

**Ne Oldu?**

- İsveç Savunma Bakanı: Kendimizi terör örgütü PKK'nın İsveç'teki faaliyetlerini önlemeye adayacağız.
- Putin: Talepler karşılanmazsa Rusya, Karadeniz tahıl anlaşmasından çekilebilir.
- IMF, küresel ekonominin ilk çeyrekte büyüme tahminlerini biraz geride bıraktığını, ancak verilerin, yavaşlayan ivme belirtilerinin yanı sıra direnç görülen alanlarla karışık bir tablo gösterdiğini bildirdi.
- St. Louis Fed Başkanı Bullard istifa etti.
- Fed/Daly: Enflasyonda zafer ilan etmek için çok erken.
- Fed/Waller: Eylül ayındaki Fed toplantısı para politikası için önemli bir toplantı olacak.
- AMB Yönetim Konseyi'nin 14-15 Haziran tarihinde düzenlendiği para politikası toplantısının özet metninde, para politikası faizinin artırılmasına devam edilmesinin değerlendirildiği belirtildi.
- Çin Merkez Bankası Başkan Yardımcısı: yılın ikinci yarıda deflasyonist risk yok.

**Ne Olacak?**

- Yurt içinde Piyasa Katılımcıları Anketi açıklanacakken Euro Bölgesi'nde Ticaret Dengesi açıklanacak.
- Cumhurbaşkanı Erdoğan, 17 – 19 Temmuz'da Suudi Arabistan, Katar ve BAE'yi ziyaret edecek.

Pariteler	Son	Günlük Değişim (%)	Haftalık Değişim (%)	Yılbaşı Değişim (%)
USD/TRY	26,1028	0,24	0,15	39,52
EUR/TRY	29,3232	0,29	2,56	46,41
EUR/USD	1,1234	0,07	2,41	4,99
GBP/USD	1,3127	-0,07	2,29	8,58
USD/JPY	26,1028	-0,26	-3,12	5,12
USD/CHF	0,8577	-0,14	-3,54	-7,17
USD/CAD	1,3103	-0,05	-1,33	-3,22
AUD/USD	0,6888	0,00	2,91	1,17
NZD/USD	0,6400	0,11	3,05	0,78
USD/PLN	3,9634	0,12	-2,38	-9,51
USD/ZAR	17,9333	0,04	-5,82	5,44
USD/NOK	9,9443	-0,04	-6,36	1,54
USD/HKD	7,8160	-0,08	-0,15	0,13

Emtialar	Son	Günlük Değişim (%)	Haftalık Değişim (%)	Yılbaşı Değişim (%)
Ons Altın	1.960,71	0,02	1,81	7,52
Gram Altın	1.645,45	0,26	1,98	50,01
Gümüş	24,81	-0,27	7,48	3,70
Brent Petrol	81,14	-0,35	3,82	-3,77
WTI	76,76	-0,37	4,27	-4,67

Endeksler	Son	Günlük Değişim (%)	Haftalık Değişim (%)	Yılbaşı Değişim (%)
Dow Jones	34.395	0,14	1,96	3,76
S&P500	4.510	0,85	2,50	17,47
Nasdaq 100	15.572	1,73	3,56	42,34
DAX	16.141	0,74	3,45	15,93
DXY	99,69	-0,11	-2,52	-

Tahviller	Son	Günlük Değişim (%)	Haftalık Değişim (%)	Yılbaşı Değişim (%)
Türkiye 2Y	10,76	1,53	4,79	-6,10
Türkiye 10Y	13,03	0,58	-1,59	24,62
ABD 2Y	4,65	0	-6,21	5,09
ABD 10Y	3,78	0,27	-6,99	-2,63

Saat	Ülke	Önem	Veri Detay	Beklenti	Önceki
10:00	Türkiye	☆☆	Piyasa Katılımcıları Anketi	-	-
12:00	Euro Bölgesi	☆☆☆	Mayıs Ayı Ticaret Dengesi	-	-11,7 Milyar

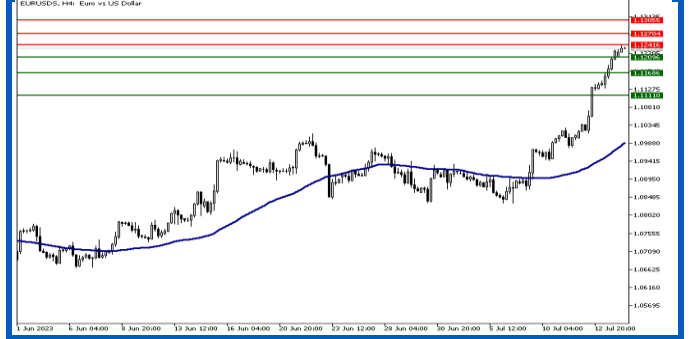
### EUR/USD

EURUSD paritesinde yukarı yönlü seyir devam ediyor. Dün Euro Bölgesi'nde sanayi üretimi verisi açıklandı. Buna göre Mayıs'ta sanayi üretimi aylık bazda %1'den %0,2'ye gerilerken yıllık bazda da %0,2'den -%2,2 oldu. Beklenti ise sanayi üretiminin aylık %0,3 artması ve yıllık %1,2 daralması yönündeydi. Diğer yandan ECB toplantı tutanaklarında enflasyonun yüksek seyrine devam ettiği ve parasal sıkılaştırmanın gerekliliği vurgulandı. ABD tarafında TÜFE verisi sonrasında ÜFE açıklandı. Buna göre ÜFE aylık bazda %0,2 artış beklentisinin altında %0,1 artış gösterirken yıllık bazda da %0,9'dan %0,1'e geriledi. Enflasyonun beklenenden fazla soğumasıyla piyasada iyimserlik sürdü.

**Destekler:** 1.1209 - 1.1168 - 1.1110

**Dirençler:** 1.1241 - 1.1270 - 1.1305

### EUR/USD



### USD/TRY

Dolar/TL paritesi dar bantta seyrediyor. Dün yurt içinde perakende satış verileri açıklandı. Buna göre geçen ay %1,0 artış gösteren perakende satışlar bu ay %2,1 arttı. Böylece yıllık bazda artış %27,6'dan %28,4'e yükseldi. Bugün ise TCMB tarafından açıklanacak Piyasa Katılımcıları Anketi odakta olacak. Yatırımcılar anketlerde enflasyon ve büyümeye ilişkin ipucu arayacak. Diğer yandan yabancı ülkelerle ilişkilerin güçlenmesi TL'yi destekleyebilir. ABD tarafında TÜFE verisi sonrasında ÜFE açıklandı. Buna göre ÜFE aylık bazda %0,2 artış beklentisinin altında %0,1 artış gösterirken yıllık bazda da %0,9'dan %0,1'e geriledi. Enflasyonun beklenenden fazla soğumasıyla piyasada iyimserlik sürdü.

**Destekler:** 25.81 - 25.52 - 25.24

**Dirençler:** 26.09 - 26.30 - 26.50

### USD/TRY



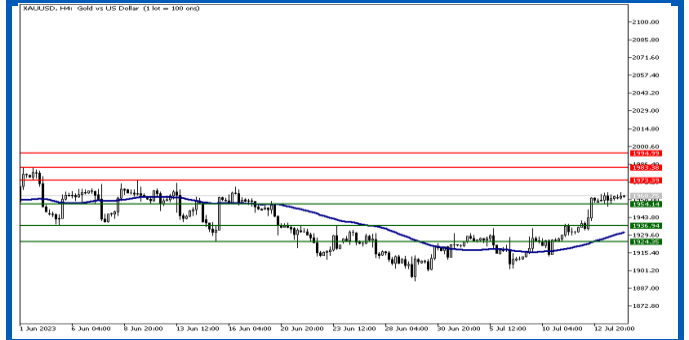
### XAU/USD

Ons altında yükseliş izleniyor. ABD'de TÜFE verisi sonrasında ÜFE verisi takip edildi. Buna göre ÜFE aylık bazda %0,2 artış beklentisinin altında %0,1 artış gösterirken yıllık bazda da %0,9'dan %0,1'e geriledi. ABD'de enflasyon verilerinin beklenti altında gerçekleşmesi ve Fed'in %2 hedefine yaklaşılmasıyla risk iştahı yükseldi. Olumlu makroekonomik veriler 26 Temmuz'da gerçekleşecek toplantıda Fed'in 25 baz puanlık faiz artırımı beklentisinde değişikliğe neden olmasa da Eylül toplantısında faiz artırımı beklentilerinin zayıfladığı gözlemlendi. Önümüzdeki hafta Çin'de açıklanacak büyüme ve sanayi üretimi verileri ons altın fiyatlamaları için yön belirleyici olabilir.

**Destekler:** 1954 - 1936 - 1924

**Dirençler:** 1973 - 1983 - 1994

### XAU/USD



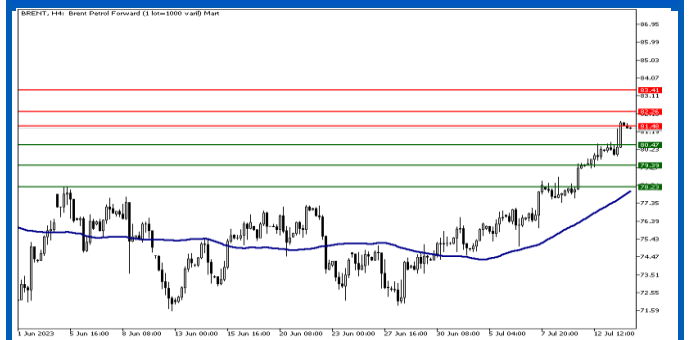
### BRENT

Brent petrol değer kazanıyor. ABD'de TÜFE verisi sonrasında ÜFE verisi takip edildi. Buna göre ÜFE aylık bazda %0,2 artış beklentisinin altında %0,1 artış gösterirken yıllık bazda da %0,9'dan %0,1'e geriledi. ABD'de enflasyon verilerinin beklenti altında gerçekleşmesi ve Fed'in %2 hedefine yaklaşılmasıyla risk iştahı yükseldi. Önümüzdeki hafta Çin'de açıklanacak büyüme ve sanayi üretimi verileri petrol talebine ilişkin ipucu sunabilir. Arz tarafında ise UEA 2023 yılı küresel petrol talebi büyüme tahminini günde 220 bin varil düşürdü. EIA ise OPEC ve müttefiklerinin üretim kesintilerini 2024 yılına karar verilmesinin ardından 2023 yılı ABD ham petrol üretimi tahminini günde 50 bin varil düşürdü.

**Destekler:** 80.47 - 79.39 - 78.23

**Dirençler:** 81.41 - 82.26 - 83.41

### BRENT



**KÜRESEL ENDEKSLER**

ABD endeksleri dünü pozitif tamamladı. Dow Jones %0,1, S&P500 %0,9 ve Nasdaq %1,6 değer kazandı. Bu sabah ise ABD vadeliiler yatay seyreliyor. Asya piyasaları da günü pozitif tamamlamaya hazırlanıyor.

**Destek Direnç Seviyeleri**

	Son	Pivot	Direnç 1	Direnç 2	Direnç 3	Destek 1	Destek 2	Destek 3
<b>DOW30</b>	34.395	34.283	34.514	34.687	34.696	34.025	33.900	33.703
<b>S&amp;P500</b>	4.510	4.462	4.570	4.672	4.760	4.354	4.249	4.157
<b>NAS100</b>	15.572	15.556	15.965	16.502	16.600	15.152	14.712	14.333
<b>DAX</b>	16.141	16.072	16.214	16.331	16.442	15.945	15.834	15.703

**İnfo Yatırım Menkul Değerler A.Ş.**

Küçük Su Mh. Dr. Adnan Büyükdeniz Cd. 4/2, 34768 Kat:7 Ümraniye/İstanbul

**Mersis No:**0478003678700011, **Tel:** 444 46 36, **Web:** www.infoyatirim.com

**Çekince:** Bu raporda yer alan her türlü bilgi, değerlendirme, yorum, istatistiki şekil ve bilgiler hazırlandığı tarih itibari ile mevcut piyasa koşulları ve güvenilirliğine inanılan kaynaklardan elde edilerek derlenmiştir ve İnfo Yatırım Menkul Değerler A.Ş. tarafından genel bilgilendirme amacı ile hazırlanmıştır. Sunulan bilgilerin doğruluğu ve bunların yatırım kararlarına uygunluğu tarafımızca garanti edilmemektedir. Bu bilgiler belli bir getirinin sağlanmasına yönelik olarak verilmemekte olup alım satım kararını destekleyebilecek yeterli bilgiler burada bulunmayabilir. Burada yer alan yorum ve tavsiyeler, yorum ve tavsiyede bulunanların kişisel görüşlerine dayanmaktadır. Herhangi bir yatırım aracının alım-satım önerisi ya da getiri vaadi olarak yorumlanmamalıdır. Bu görüşler mali durumunuz ile risk ve getiri tercihlerinize uygun olmayabilir. Sadece burada yer alan bilgilere dayanarak yatırım kararı verilmesi beklentilerinize uygun sonuçlar doğurmayabilir. Bu nedenle bu sayfalarda yer alan bilgilerdeki hatalardan, eksikliklerden ya da bu bilgilere dayanılarak yapılan işlemlerden, yorum ve bilgilerin kullanılmasından doğacak her türlü maddi/manevi zararlardan ve her ne şekilde olursa olsun üçüncü kişilerin uğrayabileceği her türlü doğrudan ve/veya dolaylı zararlardan dolayı İnfo Yatırım Menkul Değerler A.Ş. ile bağlı kuruluşları, çalışanları, yöneticileri ve ortakları sorumlu tutulamaz. Burada yer alan yatırım bilgi, yorum ve tavsiyeleri yatırım danışmanlığı kapsamında değildir. Pivot tablosu değerleri MT5 üzerinden belirlenmektedir. 2023 yılı 2. çeyrek sonuçlarına göre karda olan fx hesaplarının oransal dağılımı %39,26; zararda olan fx hesaplarının oransal dağılımı %60,74'tür.