

**Ne Oldu?**

- TBMM Başkanı Kurtulmuş, TBMM Genel Kurulu'nu, 25 Temmuz 2023 Salı günü saat 15.00'te toplantıya çağırdı.
- Türkiye ile BAE arasında 50,7 milyar dolar değerinde anlaşma imzalandı.
- Cumhurbaşkanı Erdoğan: (BAE ile) Yüksek Düzeyli Stratejik Konsey mekanizmasıyla ilişkilerimizin en üst düzeyde düzenli şekilde ele alınmasını sağlayacağız.
- Cumhurbaşkanı Yardımcısı Yılmaz, Türkiye ile BAE arasında imzalanan, anlaşmalarla, ihracat ve deprem finansmanının yanı sıra uluslararası yatırım anlamında da çok önemli bir hamlenin gerçekleşeceğini bildirdi.
- Hazine ve Maliye Bakanı Şimşek, Türkiye'nin BAE ile ticarete açık olduğunu belirterek, "Türkiye'de iş yaparken yardımcı olabileceğimiz her konuda kapımız hepimize açık." dedi.
- Rusya Devlet Başkanı Putin: (Tahıl anlaşması) Tüm koşullar yerine getirilirse derhal anlaşmaya döneriz.
- IMF, Euro Bölgesi ekonomisinde büyüme hızının 2023 ve 2024 boyunca kademeli olarak artmasının beklendiğini bildirdi.
- ABD, Ukrayna'ya 1,3 milyar dolarlık yeni askeri yardım paketi hazırladı.
- Çin Merkez Bankası gösterge kredi faiz oranlarını sabit tuttu.

**Ne Olacak?**

- TCMB faiz kararı bugün açıklanacak.
- Almanya'da ÜFE, ABD'de İşsizlik Maaşı Başvuruları açıklanacak.

Pariteler	Son	Günlük Değişim (%)	Haftalık Değişim (%)	Yılbaşı Değişim (%)
USD/TRY	26,8667	0,29	2,57	43,60
EUR/TRY	30,1459	0,44	2,50	50,52
EUR/USD	1,1221	0,16	-0,07	4,86
GBP/USD	1,2940	0,00	-1,17	7,04
USD/JPY	26,8667	-0,20	0,41	6,40
USD/CHF	0,8566	-0,27	-0,65	-7,29
USD/CAD	1,3145	-0,15	-0,55	-2,91
AUD/USD	0,6833	0,87	-0,07	0,36
NZD/USD	0,6303	0,66	-1,05	-0,74
USD/PLN	3,9651	-0,25	-0,03	-9,48
USD/ZAR	17,8418	-0,24	0,64	4,9
USD/NOK	9,9805	-0,57	-0,69	1,91
USD/HKD	7,8097	0,00	-0,06	0,05

Emtialar	Son	Günlük Değişim (%)	Haftalık Değişim (%)	Yılbaşı Değişim (%)
Ons Altın	1.984,10	0,38	1,45	8,80
Gram Altın	1.713,83	0,66	4,07	56,24
Gümüş	25,22	0,26	1,08	5,39
Brent Petrol	79,42	0,01	-0,18	-5,81
WTI	75,32	0	0,13	-6,46

Endeksler	Son	Günlük Değişim (%)	Haftalık Değişim (%)	Yılbaşı Değişim (%)
Dow Jones	35.061	0,31	1,60	5,77
S&P500	4.566	0,21	1,38	18,92
Nasdaq 100	15.826	-0,09	1,68	44,67
DAX	16.109	-0,1	0,02	15,7
DXY	100,11	-0,13	0,15	-

Tahviller	Son	Günlük Değişim (%)	Haftalık Değişim (%)	Yılbaşı Değişim (%)
Türkiye 2Y	11,51	0,27	5,87	0,47
Türkiye 10Y	22,28	9,99	69,78	113,18
ABD 2Y	4,78	-0,08	0,63	7,98
ABD 10Y	3,77	0,37	-1,67	-2,89

Saat	Ülke	Önem	Veri Detay	Beklenti	Önceki
-	Japonya	★	Haziran Ayı Ticaret Dengesi - Aylık	-	-1,373 Trilyon
-	Çin	★★★	PBOC Faiz Oranı Kararı	-	3,55%
09:00	Almanya	★	Haziran Ayı ÜFE - Aylık	-0,40%	-1,40%
09:00	Almanya	★	Haziran Ayı ÜFE - Yıllık	0,00%	1,00%
10:00	Türkiye	★★	Temmuz Ayı Tüketici Güveni	-	85,1
14:00	Türkiye	★★★	TCMB Faiz Oranı Kararı	20,00%	15,00%
14:30	Türkiye	★	Yabancıların Hisse & DİBS İşlemleri	-	-
15:30	ABD	★	İşsizlik Maaşı Başvuruları	242 K	237 K
17:30	Türkiye	★★	Haziran Ayı Merkezi Hükümet Borç Stoku	-	4,734 Trilyon

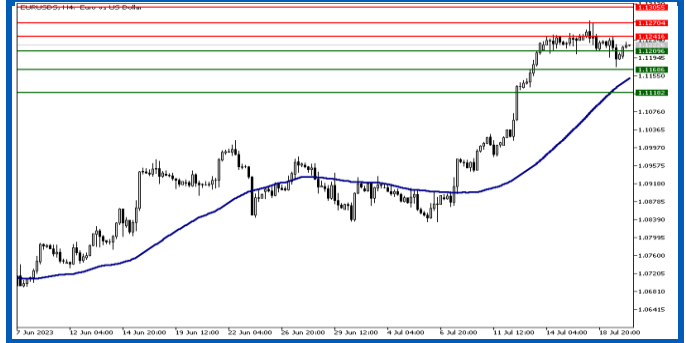
### EUR/USD

EURUSD paritesi hafif geriliyor. Dün Euro Bölgesi'nde enflasyon verisi takip edildi. Buna göre Haziran'da enflasyon beklentilere paralel aylık %0,3 arttı. Böylece yıllık enflasyon da %6,1'den %5,5'e gerilemiş oldu. Çekirdek enflasyon ise beklentilerin hafif üzerinde kaldı. Euro Bölgesi'nde enflasyonun hala ECB'nin %2 hedefine uzak olmasıyla üyelerden şahin mesajlar gelmeye devam ediyor. 27 Temmuz'da gerçekleşecek ECB toplantısında 25 baz puanlık faiz artırımı bekleniyor. ABD'de ise enflasyonun beklenenden fazla yavaşlama göstermesiyle risk iştahı destekleniyor. Fed'in 26 Temmuz toplantısında 25 baz puanlık faiz artıracağına kesin gözle bakılırken parasal sıkılaşıma sürecinin bitmesine az kaldığına dair beklentiler dolar endeksini baskılıyor.

**Destekler:** 1.1209 - 1.1168 - 1.1118

**Dirençler:** 1.1241 - 1.1270 - 1.1305

### EUR/USD



### USD/TRY

Dolar/TL'de volatil fiyatlamalar takip ediliyor. Cumhurbaşkanı Erdoğan'ın hafta başından beri Körfez ülkelerine yatırım turuna çıkması olumlu sonuçlandı. Yapılan açıklamaya göre BAE ile 50,7 milyar dolarlık anlaşma yapıldı, geçtiğimiz haftalarda Bakan Bolat yatırım miktarının 30 milyar dolar seviyelerinde olacağını ifade etmişti. Bugün ise gözler TCMB faiz kararında olacak. Son toplantıda ortodoks politikalara geçildiğine işaret eden TCMB'nin bu toplantıda faiz oranını %15'ten %20'ye çıkarması bekleniyor. Bizim beklentimiz ise kademeli parasal sıkılaşıma süreci kapsamında faizlerin %18'e çıkarılacağı yönünde. Beklenti altında gelecek olası faiz artırımı Dolar/TL kurunda volatiliteye neden olabileceken karar metninden alınacak mesajlar önem arz ediyor.

**Destekler:** 26.72 - 26.50 - 26.30

**Dirençler:** 26.95 - 27.25 - 27.54

### USD/TRY



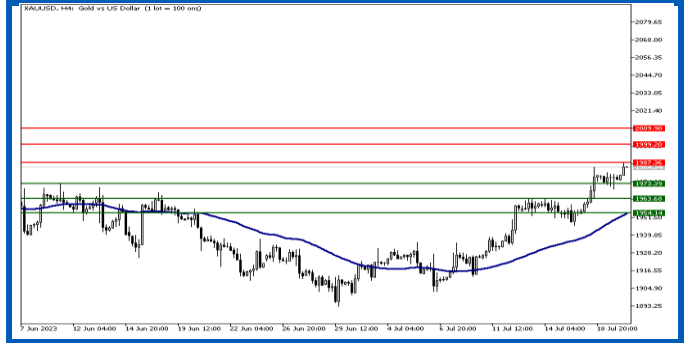
### XAU/USD

Ons altın yatay seyri sonrasında yükseliş sergiliyor. ABD'de dün veri gündemi sakindi. Yatırımcılar 26 Temmuz'da gerçekleşecek Fed toplantısını bekliyor. Toplantıda 25 baz puanlık faiz artırımına kesin gözle bakılırken karar sonrasında verilecek mesajlar önem arz edecek. Parasal sıkılaşıma sürecinin erken sonlanacağına dair olası sinyaller piyasada iyimserliği ve risk iştahını yükseltebilir. Asya tarafında ise Çin'de makroekonomik verilerin zayıf gelmesi son aylarda yaşanan yavaşlamayı teyit ediyor. Bu sabah ise Çin Merkez Bankası faiz oranında değişikliğe gitmeyerek %3,55 oranında sabit bıraktı. Çin'de açıklanacak olası teşvikler ve ekonomik görünümün iyileşmesi ons altın talebini destekleyerek fiyatlamaları yükseltebilir.

**Destekler:** 1973 - 1963 - 1954

**Dirençler:** 1983 - 1999 - 2009

### XAU/USD



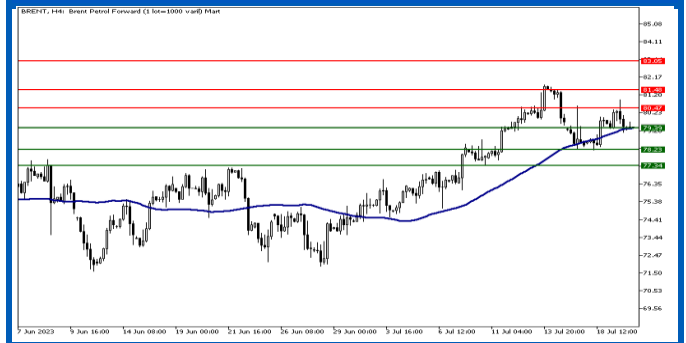
### BRENT

Brent petrol 80 dolar seviyesinin altında kalmaya devam ediyor. Petrol yatırımcıları 26 Temmuz'da gerçekleşecek Fed toplantısını bekliyor. Toplantıda 25 baz puanlık faiz artırımına kesin gözle bakılırken karar sonrasında verilecek mesajlar önem arz edecek. Asya tarafında ise Çin'de makroekonomik verilerin zayıf gelmesi son aylarda yaşanan yavaşlamayı teyit ediyor. Bu sabah ise Çin Merkez Bankası faiz oranında değişikliğe gitmeyerek %3,55 oranında sabit bıraktı. Çin'de açıklanacak olası teşvikler ve ekonomik görünümün iyileşmesi petrol talebini destekleyerek fiyatlamaları yükseltebilir. ABD'de dün açıklanan ham petrol stokları beklenenden de fazla azalarak talebin iyileştiğine işaret etti.

**Destekler:** 79.39 - 78.23 - 77.34

**Dirençler:** 80.47 - 81.48 - 83.05

### BRENT



**KÜRESEL ENDEKSLER**

ABD endeksleri dün pozitif tamamladı. Dow Jones %0,3 ve S&P500 %0,2 değer kazanırken Nasdaq yatay kaldı. Bu sabah ise ABD vadeliiler karışık fiyatlanıyor. Asya piyasaları da günü düşüşle tamamlamaya hazırlanıyor.

Destek Direnç Seviyeleri								
	Son	Pivot	Direnç 1	Direnç 2	Direnç 3	Destek 1	Destek 2	Destek 3
<b>DOW30</b>	35.061	35.415	35.519	35.700	35.894	34.876	34.679	34.496
<b>S&amp;P500</b>	4.566	4.462	4.570	4.672	4.760	4.354	4.249	4.157
<b>NAS100</b>	15.826	15.965	16.502	16.600	16.767	15.576	15.169	14.726
<b>DAX</b>	16.109	16.111	16.214	16.331	16.442	16.072	16.019	15.905

**İnfo Yatırım Menkul Değerler A.Ş.**

Küçük Su Mh. Dr. Adnan Büyükdeniz Cd. 4/2, 34768 Kat:7 Ümraniye/İstanbul

**Mersis No:**0478003678700011, **Tel:** 444 46 36, **Web:** www.infoyatirim.com

**Çekince:** Bu raporda yer alan her türlü bilgi, değerlendirme, yorum, istatistiki şekil ve bilgiler hazırlandığı tarih itibari ile mevcut piyasa koşulları ve güvenilirliğine inanılan kaynaklardan elde edilerek derlenmiştir ve İnfo Yatırım Menkul Değerler A.Ş. tarafından genel bilgilendirme amacı ile hazırlanmıştır. Sunulan bilgilerin doğruluğu ve bunların yatırım kararlarına uygunluğu tarafımızca garanti edilmemektedir. Bu bilgiler belli bir getirinin sağlanmasına yönelik olarak verilmemekte olup alım satım kararını destekleyebilecek yeterli bilgiler burada bulunmayabilir. Burada yer alan yorum ve tavsiyeler, yorum ve tavsiyede bulunanların kişisel görüşlerine dayanmaktadır. Herhangi bir yatırım aracının alım-satım önerisi ya da getiri vaadi olarak yorumlanmamalıdır. Bu görüşler mali durumunuz ile risk ve getiri tercihlerinize uygun olmayabilir. Sadece burada yer alan bilgilere dayanarak yatırım kararı verilmesi beklentilerinize uygun sonuçlar doğurmayabilir. Bu nedenle bu sayfalarda yer alan bilgilerdeki hatalardan, eksikliklerden ya da bu bilgilere dayanılarak yapılan işlemlerden, yorum ve bilgilerin kullanılmasından doğacak her türlü maddi/manevi zararlardan ve her ne şekilde olursa olsun üçüncü kişilerin uğrayabileceği her türlü doğrudan ve/veya dolaylı zararlardan dolayı İnfo Yatırım Menkul Değerler A.Ş. ile bağlı kuruluşları, çalışanları, yöneticileri ve ortakları sorumlu tutulamaz. Burada yer alan yatırım bilgi, yorum ve tavsiyeleri yatırım danışmanlığı kapsamında değildir. Pivot tablosu değerleri MT5 üzerinden belirlenmektedir. 2023 yılı 2. çeyrek sonuçlarına göre karda olan fx hesaplarının oransal dağılımı %39,26; zararda olan fx hesaplarının oransal dağılımı %60,74'tür.