

Ne Oldu?

- Hazine ve Maliye Bakanı Şimşek: Para politikası ile maliye politikası arasındaki uyumu pekiştirerek Merkez Bankasının enflasyonla mücadelesine destek vereceğiz.
- Türkiye ile Ukrayna arasında, stratejik endüstriler alanında karşılıklı işbirliği ile başta İnsansız Hava Araçları (İHA) olmak üzere otonom sistemler, motor AR-GE, üretim ve bakım faaliyetleri alanında ortak projelerin desteklenmesi amacıyla anlaşma yapıldı.
- Biden, Ukrayna'nın NATO üyeliğinin değerlendirilmesi için savaşın bitmesi gerektiğini belirtti.
- Cumhurbaşkanı Erdoğan, ABD Başkanı Biden ile telefonda görüştü. Dışişleri Bakanı Fidan, ABD Dışişleri Bakanı Blinken ve Rusya Dışişleri Bakanı Lavrov ile telefonda görüştü.
- ABD Hazine Bakanı Yellen, Pekin'e düzenlediği 4 günlük ziyarete ilişkin yaptığı açıklamada, Çinli yetkililer ile gerçekleştirdiği uzun ve yapıcı görüşmelerin ABD-Çin ilişkilerinde istikrarın sağlanmasına yardım edeceğini söyledi.
- Çin'de yıllık enflasyon %0,2 beklentisinin altında %0,0 oldu.

Ne Olacak?

- Yurt içinde işsizlik oranı açıklanacakken, ABD'de 3 ve 6 aylık bono ihaleleri gerçekleşecek.
- NATO Genel Sekreteri Stoltenberg: Pazartesi günü Vilnius'ta Cumhurbaşkanı Erdoğan ile Başbakan Kristersson'un katılacağı bir toplantı düzenleyeceğim.
- ABD Başkanı Biden'ın 9 – 13 Temmuz'da İngiltere, Litvanya ve Finlandiya'ya seyahat etmesi planlanıyor.
- NATO Liderler Zirvesi 11 – 12 Temmuz'da gerçekleşecek.

| Pariteler | Son | Günlük Değişim (%) | Haftalık Değişim (%) | Yılbaşı Değişim (%) |
|-----------|---------|--------------------|----------------------|---------------------|
| USD/TRY | 26,0652 | 0,01 | 0,02 | 39,32 |
| EUR/TRY | 28,5507 | -0,14 | -0,15 | 42,55 |
| EUR/USD | 1,0953 | -0,15 | -0,15 | 2,37 |
| GBP/USD | 1,2808 | -0,19 | -0,19 | 5,95 |
| USD/JPY | 26,0652 | 0,56 | 0,56 | 9,11 |
| USD/CHF | 0,8908 | 0,18 | 0,18 | -3,59 |
| USD/CAD | 1,3291 | 0,09 | 0,09 | -1,84 |
| AUD/USD | 0,6663 | -0,44 | -0,44 | -2,13 |
| NZD/USD | 0,6180 | -0,50 | -0,50 | -2,69 |
| USD/PLN | 4,0680 | 0,20 | 0,20 | -7,13 |
| USD/ZAR | 19,5797 | 2,82 | 2,82 | 15,12 |
| USD/NOK | 10,6661 | 0,44 | 0,44 | 8,91 |
| USD/HKD | 7,8296 | 0,02 | 0,02 | 0,31 |

| Emtialar | Son | Günlük Değişim (%) | Haftalık Değişim (%) | Yılbaşı Değişim (%) |
|--------------|----------|--------------------|----------------------|---------------------|
| Ons Altın | 1.921,06 | -0,25 | -0,25 | 5,35 |
| Gram Altın | 1.609,94 | -0,23 | -0,22 | 46,77 |
| Gümüş | 23,00 | -0,38 | -0,38 | -3,88 |
| Brent Petrol | 77,84 | -0,4 | -0,40 | -7,69 |
| WTI | 73,32 | -0,4 | -0,40 | -8,94 |

| Endeksler | Son | Günlük Değişim (%) | Haftalık Değişim (%) | Yılbaşı Değişim (%) |
|------------|--------|--------------------|----------------------|---------------------|
| Dow Jones | 33.735 | -0,55 | 0,00 | 1,77 |
| S&P500 | 4.400 | -0,25 | 0,00 | 14,61 |
| Nasdaq 100 | 15.037 | -0,35 | 0,00 | 37,45 |
| DAX | 15.603 | 0,48 | 0,00 | 12,06 |
| DXY | 102,48 | 0,2 | 0,21 | - |

| Tahviller | Son | Günlük Değişim (%) | Haftalık Değişim (%) | Yılbaşı Değişim (%) |
|-------------|-------|--------------------|----------------------|---------------------|
| Türkiye 2Y | 10,26 | -7,54 | 0,00 | -10,39 |
| Türkiye 10Y | 13,24 | -30,25 | 0,00 | 26,63 |
| ABD 2Y | 4,95 | -0,08 | -0,08 | 11,96 |
| ABD 10Y | 4,08 | 0,27 | 0,42 | 5,13 |

| Saat | Ülke | Önem | Veri Detay | Beklenti | Önceki |
|-------|---------|------|-----------------------------|----------|--------|
| 10:00 | Türkiye | ☆☆☆ | Mayıs Ayı İşsizlik Oranı | - | 10,20% |
| 18:30 | ABD | ☆ | 3 ve 6 Aylık Bono İhaleleri | - | - |

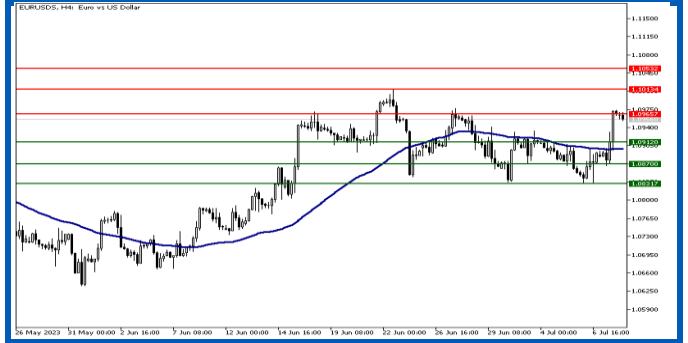
EUR/USD

EURUSD paritesinde toparlanma takip ediliyor. Haftanın son işlem gününde ABD'de tarım dışı istihdam verisi odaktaydı. ADP verisinin beklenti üstü artış göstermesiyle düşen risk iştahı, tarım dışı istihdam verisinin beklenti altında artış göstermesiyle dengelendi. İstihdam piyasasının soğumaya başlamasıyla Fed'in faiz artırımlarına ara verebileceği beklentileri oluşurken dolar endeksi de geri çekildi. Bu hafta ABD enflasyon verisi yakından takip edilecek. Euro Bölgesi'nde ise ECB Başkanı Lagarde, enerji ve emtia piyasasındaki düşüşle enflasyonun gerilediğini ancak enflasyonun hala %2 hedefinden uzak olduğunu ifade etti.

Destekler: 1.0912 - 1.0870 - 1.0831

Dirençler: 1.0965 - 1.1013 - 1.1053

EUR/USD



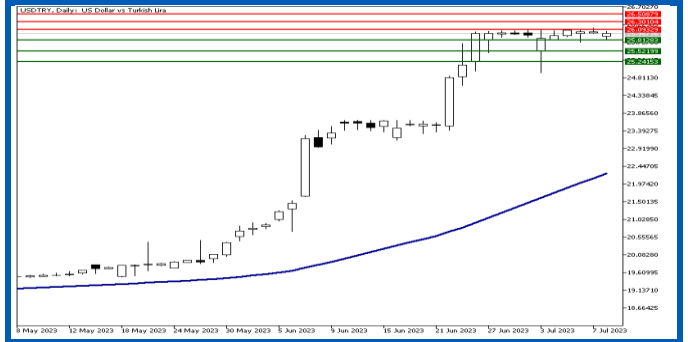
USD/TRY

Dolar/TL paritesi 26 seviyelerindeki yatay görünümünü koruyor. Yurt içinde resmi karar ile yükseltilecek vergi oranlarının yankısı devam ediyor. Son zamanlarda TL'nin değer kaybetmesi, maaş zamları ve artan vergi oranlarıyla enflasyonun yukarı tetiklenmesi öngörülebilir. Hazine ve Maliye Bakanı Şimşek'ten ise mali disiplini yeniden tesis etmek adımı adım atılmaya devam edileceğine ilişkin mesajlar takip ediliyor. ABD tarafında Cuma günü tarım dışı istihdam verisi takip edildi. Buna göre geçen ay 306 bin artış gösteren tarım dışı istihdam edilenlerin sayısı 225 bin beklentisinin altında 209 bin artış göstererek işgücü piyasasının soğuduğuna işaret etti ve dolar endeksi geriledi. Bu hafta Fed üyelerinin konuşmaları ve ABD enflasyon verisi önem arz edecek.

Destekler: 25.81 - 25.52 - 25.24

Dirençler: 26.09 - 26.30 - 26.50

USD/TRY



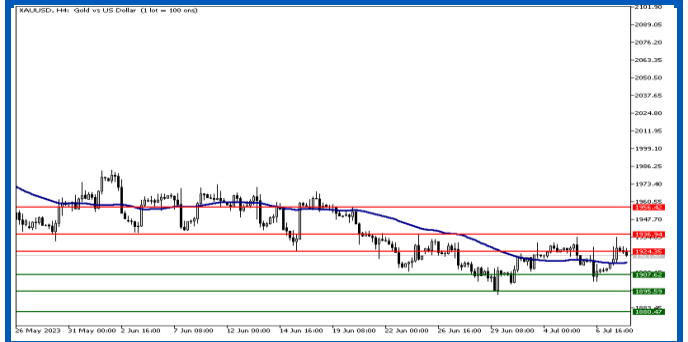
XAU/USD

Ons altın yükseliş sonrasında hafif geri çekiliyor. Haftanın son işlem gününde ABD'de tarım dışı istihdam verisi odaktaydı. Buna göre geçen ay 306 bin artış gösteren tarım dışı istihdam edilenlerin sayısı Haziran'da 225 bin beklentisinin altında 209 bin artış göstererek işgücü piyasasının soğuduğuna işaret etti. Dolar endeksi gerilerken ons altın desteklendi. Bu sabah ise Çin'de aylık enflasyon %0,2 azalışla yıllık bazda %0'a geriledi. Çin ekonomisinin yeniden canlanması ons altın talebini destekleyebilir. Bugün Fed yetkililerinin konuşmalarında faiz artırımlarına ilişkin ipucu aranacak. Diğer yandan Çarşamba günü açıklanacak ABD enflasyon verisi yakından takip edilecek.

Destekler: 1907 - 1895 - 1880

Dirençler: 1924 - 1936 - 1956

XAU/USD



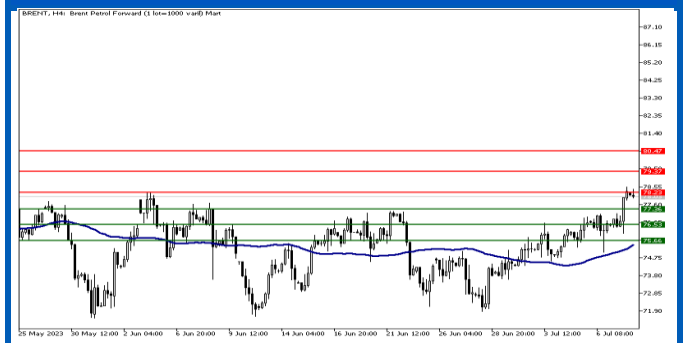
BRENT

Brent petrolde sınırlı değer kazanımı gözlemleniyor. Haftanın son işlem gününde ABD'de tarım dışı istihdam verisi takip edildi. Buna göre geçen ay 306 bin artış gösteren tarım dışı istihdam edilenlerin sayısı Haziran'da 225 bin beklentisinin altında 209 bin artış göstererek işgücü piyasasının soğuduğuna işaret etti. İç talebe bağlı olarak enflasyonun yavaşladığı ve parasal sıkılaşma sürecinin geride kalacağı beklentisiyle küresel risk iştahı artarken dolar endeksi geriledi. Doların değer kaybı petrolü ithalatçı ülkeler için ucuz hale getirerek talebi destekleyebilir. Bu sabah ise Çin'de aylık enflasyon %0,2 azalışla yıllık bazda %0'a geriledi. En büyük petrol ithalatçısı Çin'in ekonomisinin yeniden canlanması talebi destekleyebilir. Bugün Fed yetkililerinin mesajları önem arz edecek.

Destekler: 77.36 - 76.53 - 75.66

Dirençler: 78.23 - 79.37 - 80.47

BRENT



KÜRESEL ENDEKSLER

ABD endeksleri haftanın son işlem gününü negatif tamamladı. Dow Jones %0,6, S&P500 %0,3 ve Nasdaq %0,1 değer kaybetti. Bu sabah ise ABD vadeliiler negatif seyri sürdürüyor. Asya piyasaları ise günü karışık tamamlamaya hazırlanıyor.

| Destek Direnç Seviyeleri | | | | | | | | |
|--------------------------|--------|--------|----------|----------|----------|----------|----------|----------|
| | Son | Pivot | Direnç 1 | Direnç 2 | Direnç 3 | Destek 1 | Destek 2 | Destek 3 |
| DOW30 | 33.735 | 33.759 | 33.943 | 34.188 | 34.373 | 33.537 | 33.310 | 33.115 |
| S&P500 | 4.400 | 4.462 | 4.570 | 4.672 | 4.760 | 4.354 | 4.249 | 4.157 |
| NAS100 | 15.037 | 15.159 | 15.375 | 15.474 | 15.572 | 15.011 | 14.853 | 14.681 |
| DAX | 15.603 | 15.684 | 15.808 | 15.917 | 16.039 | 15.417 | 15.300 | 15.177 |

İnfo Yatırım Menkul Değerler A.Ş.

Küçük Su Mh. Dr. Adnan Büyükdeniz Cd. 4/2, 34768 Kat:7 Ümraniye/İstanbul

Mersis No:0478003678700011, **Tel:** 444 46 36, **Web:** www.infoyatirim.com

Çekince: Bu raporda yer alan her türlü bilgi, değerlendirme, yorum, istatistiki şekil ve bilgiler hazırlandığı tarih itibari ile mevcut piyasa koşulları ve güvenilirliğine inanılan kaynaklardan elde edilerek derlenmiştir ve İnfo Yatırım Menkul Değerler A.Ş. tarafından genel bilgilendirme amacı ile hazırlanmıştır. Sunulan bilgilerin doğruluğu ve bunların yatırım kararlarına uygunluğu tarafımızca garanti edilmemektedir. Bu bilgiler belli bir getirinin sağlanmasına yönelik olarak verilmemekte olup alım satım kararını destekleyebilecek yeterli bilgiler burada bulunmayabilir. Burada yer alan yorum ve tavsiyeler, yorum ve tavsiyede bulunanların kişisel görüşlerine dayanmaktadır. Herhangi bir yatırım aracının alım-satım önerisi ya da getiri vaadi olarak yorumlanmamalıdır. Bu görüşler mali durumunuz ile risk ve getiri tercihlerinize uygun olmayabilir. Sadece burada yer alan bilgilere dayanarak yatırım kararı verilmesi beklentilerinize uygun sonuçlar doğurmayabilir. Bu nedenle bu sayfalarda yer alan bilgilerdeki hatalardan, eksikliklerden ya da bu bilgilere dayanılarak yapılan işlemlerden, yorum ve bilgilerin kullanılmasından doğacak her türlü maddi/manevi zararlardan ve her ne şekilde olursa olsun üçüncü kişilerin uğrayabileceği her türlü doğrudan ve/veya dolaylı zararlardan dolayı İnfo Yatırım Menkul Değerler A.Ş. ile bağlı kuruluşları, çalışanları, yöneticileri ve ortakları sorumlu tutulamaz. Burada yer alan yatırım bilgi, yorum ve tavsiyeleri yatırım danışmanlığı kapsamında değildir. Pivot tablosu değerleri MT5 üzerinden belirlenmektedir. 2023 yılı 2. çeyrek sonuçlarına göre karda olan fx hesaplarının oransal dağılımı %39,26; zararda olan fx hesaplarının oransal dağılımı %60,74'tür.