

Ne Oldu?

- Fitch: Türkiye'deki seçimlerden sonra odak noktamız politikaların daha güvenilir ve tutarlı hale gelip gelmeyeceği olacak.
- EBRD/Javorcik: Türkiye'de muhalefet kazanırsa sıkılaştırma sözü veriyor, ancak mevcut siyasi iktidar da kazanırsa sıkılaştırmayı seçebilir.
- EBRD, Türkiye için 2023 yılı büyüme tahminini; deprem ve sıkılacağı tahmin edilen kredi koşulları etkisi nedeniyle %3'ten %2,5'e indirdi.
- ABD Hazine Bakanı Yellen, borç limiti açmazının çözülmemesi halinde ABD'nin 1 Haziran'a kadar nakit sıkıntısı çekebileceğine dair uyarısını yineledi.
- ABD yönetimi, stratejik petrol rezervi için ağustos ayında teslim edilmek üzere 3 milyon varile kadar ham petrol alacağını duyurdu.
- Fed Richmond Başkanı Barkin: Eğer enflasyon yükselmeye devam eder ise faizin daha yukarı çıkarılmasının önünde engel yok.
- Fed Atlanta Başkanı Bostic: Faiz artırımları konusunda oldukça temkinli olunmalı
- Çin'de Nisan ayında sanayi üretimi geçen yılın aynı dönemine göre %5,6 arttı. Beklenti %10,9 artış yönündeydi.

Ne Olacak?

- Euro Bölgesi'nde büyüme verisi açıklanacak.
- ABD'de Perakende Satışlar, Kapasite Kullanım Oranı ve Sanayi Üretimi verileri açıklanacak.
- ECB Başkanı Lagarde'nin bugün konuşma yapması bekleniyor.
- ABD Başkanı Biden, bütçe ve borç tavanı için bugün Temsilciler Meclisi Başkanı ile görüşecek

Pariteler	Son	Günlük Değişim (%)	Haftalık Değişim (%)	Yılbaşı Değişim (%)
USD/TRY	19,6755	0,03	0,50	5,16
EUR/TRY	21,4030	0,06	0,76	6,86
EUR/USD	1,0878	0,04	0,26	1,66
GBP/USD	1,2522	-0,07	0,55	3,58
USD/JPY	19,6755	-0,11	0,17	3,81
USD/CHF	0,8952	-0,05	-0,39	-3,11
USD/CAD	1,3474	0,05	-0,62	-0,48
AUD/USD	0,6685	-0,25	0,65	-1,81
NZD/USD	0,6245	0,09	0,86	-1,66
USD/PLN	4,1448	0,09	-0,49	-5,37
USD/ZAR	19,0533	0,11	-1,41	12,02
USD/NOK	10,6025	0,02	-0,81	8,26
USD/HKD	7,8369	-0,02	-0,06	0,4

Emtialar	Son	Günlük Değişim (%)	Haftalık Değişim (%)	Yılbaşı Değişim (%)
Ons Altın	2.016,00	-0,02	0,26	10,55
Gram Altın	1.275,29	0,01	0,75	16,26
Gümüş	24,00	-0,41	0,11	0,28
Brent Petrol	75,38	0,06	1,81	-10,60
WTI	71,34	0,05	1,80	-11,41

Endeksler	Son	Günlük Değişim (%)	Haftalık Değişim (%)	Yılbaşı Değişim (%)
Dow Jones	33.349	0,14	0,14	0,61
S&P500	4.138	0,34	0,30	7,78
Nasdaq 100	13.414	0,55	0,55	22,61
DAX	15.917	0,02	0,02	14,32
DXY	102,40	-0,01	-0,29	-

Tahviller	Son	Günlük Değişim (%)	Haftalık Değişim (%)	Yılbaşı Değişim (%)
Türkiye 2Y	14,65	-25,17	-25,17	27,90
Türkiye 10Y	11,47	-4,57	-4,57	9,69
ABD 2Y	4,00	-0,2	0,00	-9,67
ABD 10Y	3,49	-0,54	0,46	-10,10

Saat	Ülke	Önem	Veri Detay	Beklenti	Önceki
09:00	İngiltere	☆☆	Mart Ayı İkramiyeler Dahil Gelir Endeksi	5,80%	5,90%
09:00	İngiltere	☆☆	Mart Ayı İşsizlik Oranı	3,80%	3,80%
12:00	Euro Bölgesi	☆☆☆	1Ç23 GSYH - Yıllık	1,30%	1,30%
15:30	ABD	☆☆☆	Nisan Ayı Perakende Satışlar - Aylık	0,80%	-0,60%
15:30	ABD	☆☆☆	Nisan Ayı Perakende Satışlar - Yıllık	4,20%	2,34%
16:15	ABD	☆☆☆	Nisan Ayı Kapasite Kullanım Oranı	79,70%	79,80%
16:15	ABD	☆☆☆	Nisan Ayı Sanayi Üretimi - Aylık	-0,10%	0,40%
16:15	ABD	☆☆☆	Nisan Ayı Sanayi Üretimi - Yıllık	-	0,53%
17:00	Euro Bölgesi	☆☆☆	ECB Başkanı Lagarde'nin Konuşması	-	-
23:30	ABD	☆	API Ham Petrol Stokları	-	-

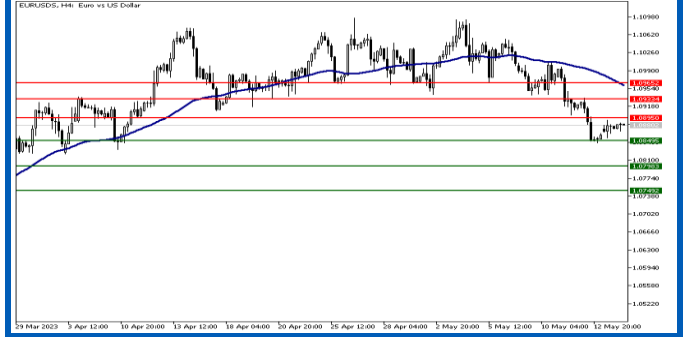
EUR/USD

EURUSD paritesinde hafif toparlanma takip ediliyor. Dün Euro Bölgesi'nde sanayi üretimi verileri takip edildi. Buna göre sanayi üretimi aylık %2,5 azalış beklentilerinin altında %4,1 azalırken yıllık bazda da %2,0'dan %-1,4'e gerilemiş oldu. Bugün ise gözler Euro Bölgesi büyüme verisinde olacak. Bölge ekonomisinin yılın ilk çeyreğinde çeyreklik bazda %0,1 büyümesi beklenirken yıllık bazda büyüme oranının %1,3'te sabit kalması öngörülüyor. ABD'de ise Fed yetkililerinin konuşmaları takip ediliyor. Fed üyelerinden Bostic, bu yıl faiz indirimi düşünülmeyeceğini ifade ederek parasal genişleme ümitlerini baskıladı. Diğer yandan ABD Başkanı Biden'ın bugün kongre ile borç tavanı görüşmelerini gerçekleştirmesi bekleniyor.

Destekler: 1.0849 - 1.0798 - 1.0749

Dirençler: 1.0895 - 1.0933 - 1.0965

EUR/USD



USD/TRY

Dolar/TL'de sert yükseliş takip ediliyor. YSK'dan yapılan açıklamaya göre Cumhurbaşkanlığı Seçimi resmen ikinci tura kaldı. İkinci tur seçimleri 28 Mayıs'ta gerçekleştirilecek. Piyasalarda belirsizliğin sürmesi Dolar/TL'de yukarı yönlü seyre sebebiyet veriyor. Makroekonomik tarafta ise dün yurt içinde bütçe dengesi verisi açıklandı. Buna göre Nisan'da merkezi yönetim bütçe dengesi -132,5 milyar TL olarak gerçekleşti. ABD'de ise Fed yetkililerinden Bostic, faiz indirimlerinin 2024'te olabileceğini açıkladı ve Fed'e ilişkin genişleme beklentilerini baskıladı. Fed, Haziran toplantısında verilere bağlı karar vereceğini tekrar belirtti. Bugün ABD'de perakende satış verileri açıklanacak. Diğer yandan ABD Başkanı Biden borç tavanı görüşmelerini bugün başlatacak.

Destekler: 19.64 - 19.59 - 19.51

Dirençler: 19.68 - 19.75 - 19.81

USD/TRY



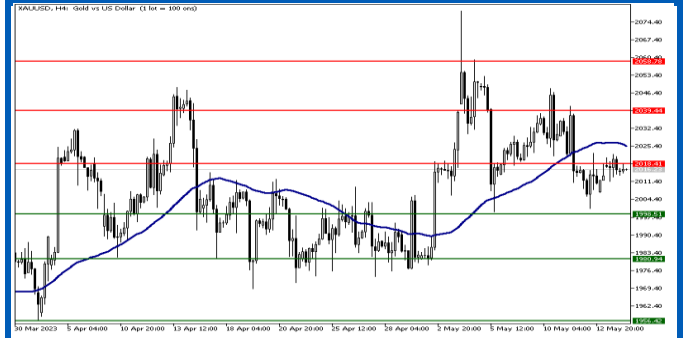
XAU/USD

Ons altın yatay fiyatlanıyor. ABD'de devam eden borç tavanı tartışmaları küresel risk iştahını baskılamaya devam ederken ABD Başkanı Biden'ın bugün konuyla ilgili Kongre ile görüşeceği bildiriliyor. Borç tavanı krizinin çözüme kavuşması piyasaları rahatlatılabilir. Diğer yandan açıklamalarda bulunan Fed yetkilileri şahin ifadelerde bulunuyor. Fed yetkilisi Bostic, bu yıl faiz indirimi beklemediğini belirterek parasal genişlemeye ilişkin umutları rafa kaldırdı. Bugün ABD'de perakende satış ve sanayi üretimi verileri açıklanacak. Çin'de bu sabah açıklanan perakende satış verileri yıllık bazda %21 artış beklentisinin altında %18,4 artış gösterdi. Çin'de sanayi üretimi ise yıllık %10,9 beklentisinin altında kalarak %5,6 oldu.

Destekler: 1998 - 1980 - 1956

Dirençler: 2018 - 2039 - 2058

XAU/USD



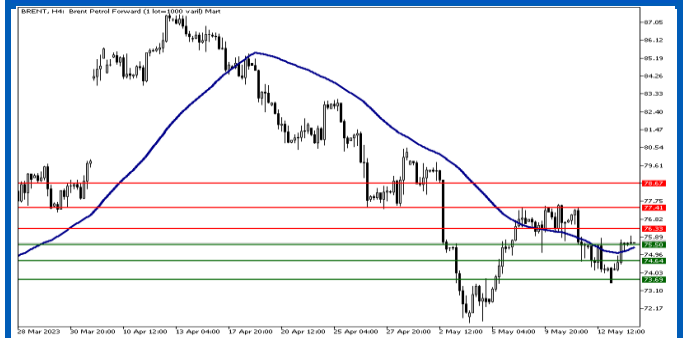
BRENT

Brent petrolde toparlanma takip ediliyor. ABD'de borç tavanına ilişkin tartışmalar devam ederken küresel risk iştahı baskılanıyor. ABD Başkanı Biden'ın bugün konuyla ilgili Kongre ile görüşeceği bildiriliyor. Borç tavanı krizinin çözüme kavuşması piyasaları rahatlatılabilir ve dolar endeksinin gevşemesini sağlayabilir. Diğer yandan Fed yetkililerinin şahin ifadeleri küresel risk iştahını baskılıyor. Bugün ABD'de perakende satış verileri açıklanacak. Öte yandan Çin'de bu sabah açıklanan perakende satış verileri yıllık bazda %21 artış beklentisinin altında %18,4 artış gösterdi. Dünyanın en büyük petrol ithalatçısı Çin'de sanayi üretimi ise yıllık %10,9 beklentisinin altında kalarak %5,6 oldu. Bugün ABD'de sanayi üretimi verisi petrol için önem arz edecek.

Destekler: 75.50 - 74.64 - 73.69

Dirençler: 76.23 - 77.41 - 78.67

BRENT



KÜRESEL ENDEKSLER

ABD endeksleri haftanın ilk işlem gününü pozitif tamamladı. Dow Jones %0,1, S&P500 %0,3 ve Nasdaq %0,7 değer kazandı. Bu sabah ise ABD vadeliiler yatay-negatif seyreliyor. Asya piyasaları da günü pozitif tamamlamaya hazırlanıyor.

Destek Direnç Seviyeleri

	Son	Pivot	Direnç 1	Direnç 2	Direnç 3	Destek 1	Destek 2	Destek 3
DOW30	33.349	33.180	33.468	33.713	33.951	32.911	32.603	32.362
S&P500	4.138	4.120	4.156	4.185	4.208	4.084	4.049	4.011
NAS100	13.414	13.450	13.853	14.410	14.800	13.011	12.651	12.179
DAX	15.917	16.000	16.033	16.059	16.124	15.911	15.800	15.671

İnfo Yatırım Menkul Değerler A.Ş.

Küçük Su Mh. Dr. Adnan Büyükdeniz Cd. 4/2, 34768 Kat:7 Ümraniye/İstanbul

Mersis No:0478003678700011, **Tel:** 444 46 36, **Web:** www.infoyatirim.com

Çekince: Bu raporda yer alan her türlü bilgi, değerlendirme, yorum, istatistiki şekil ve bilgiler hazırlandığı tarih itibari ile mevcut piyasa koşulları ve güvenilirliğine inanılan kaynaklardan elde edilerek derlenmiştir ve İnfo Yatırım Menkul Değerler A.Ş. tarafından genel bilgilendirme amacı ile hazırlanmıştır. Sunulan bilgilerin doğruluğu ve bunların yatırım kararlarına uygunluğu tarafımızca garanti edilmemektedir. Bu bilgiler belli bir getirinin sağlanmasına yönelik olarak verilmemekte olup alım satım kararını destekleyebilecek yeterli bilgiler burada bulunmayabilir. Burada yer alan yorum ve tavsiyeler, yorum ve tavsiyede bulunanların kişisel görüşlerine dayanmaktadır. Herhangi bir yatırım aracının alım-satım önerisi ya da getiri vaadi olarak yorumlanmamalıdır. Bu görüşler mali durumunuz ile risk ve getiri tercihlerinize uygun olmayabilir. Sadece burada yer alan bilgilere dayanarak yatırım kararı verilmesi beklentilerinize uygun sonuçlar doğurmayabilir. Bu nedenle bu sayfalarda yer alan bilgilerdeki hatalardan, eksikliklerden ya da bu bilgilere dayanılarak yapılan işlemlerden, yorum ve bilgilerin kullanılmasından doğacak her türlü maddi/manevi zararlardan ve her ne şekilde olursa olsun üçüncü kişilerin uğrayabileceği her türlü doğrudan ve/veya dolaylı zararlardan dolayı İnfo Yatırım Menkul Değerler A.Ş. ile bağlı kuruluşları, çalışanları, yöneticileri ve ortakları sorumlu tutulamaz. Burada yer alan yatırım bilgi, yorum ve tavsiyeleri yatırım danışmanlığı kapsamında değildir. Pivot tablosu değerleri MT5 üzerinden belirlenmektedir. 2023 yılı 1. çeyrek sonuçlarına göre karda olan fx hesaplarının oransal dağılımı %39,01; zararda olan fx hesaplarının oransal dağılımı %60,99'dur.