

### Ne Oldu?

- Cumhurbaşkanı Erdoğan: İsveç'in NATO'ya katılım protokollerini onaylayacak merci, milli iradenin temsilcisi TBMM'dir. Bizim gibi milletvekillerimiz de süreci yakından takip edecek.
- ABD Başkanı Biden, Türkiye'ye F-16 uçaklarını satabileceklerinden emin olduğunu söyledi.
- Fransa Cumhurbaşkanı Macron, Cumhurbaşkanı Erdoğan'la Avrupa Birliği ve Doğu Akdeniz konusunda iletişimde kalacaklarını belirtti.
- NATO/Stoltenberg: Çin'in 2035 yılına kadar Kuzey Amerika ve Avrupa'nın tamamına, yani NATO topraklarına ulaşabilecek füzelerde 1500 nükleer savaş başlığına sahip olmasını bekliyoruz.
- Ukrayna Başkanı Zelenskiy'e göre, Karadeniz Tahıl Girişimi konusunda BM Genel Sekreteri'nin de çalışmasına ihtiyaç var.
- Fed'in Bej Kitabı ekonomik faaliyetin mayıs sonundan bu yana "biraz arttığını" gösterdi.
- Beyaz Saray Ekonomi yetkilisi Brainard: Enflasyon dengelenme yolunda.
- Çin'de Haziran'da ithalatlar yıllık %6,8 azaldı. Beklenti %4 azalıştı. İhracatlar ise yıllık %12,4 azaldı. Beklenti %9,5 azalıştı.

### Ne Olacak?

- Yurt içinde perakende satış verileri açıklanacak.
- ABD'de ÜFE ve haftalık işsizlik maaşı başvuruları açıklanacak.
- İngiltere'de GSYİH, sanayi üretimi ve imalat üretimi açıklanacak. Euro Bölgesi'nde sanayi üretimi ve ECB toplantı tutanakları takip edilecek.
- Cumhurbaşkanı Erdoğan, 17 – 19 Temmuz'da Suudi Arabistan, Katar ve BAE'yi ziyaret edecek.

Pariteler	Son	Günlük Değişim (%)	Haftalık Değişim (%)	Yılbaşı Değişim (%)
USD/TRY	26,1462	0,00	0,32	39,75
EUR/TRY	29,1274	0,08	1,88	45,43
EUR/USD	1,1142	0,11	1,57	4,13
GBP/USD	1,3006	0,14	1,35	7,59
USD/JPY	26,1462	0,02	-2,52	5,77
USD/CHF	0,8660	-0,18	-2,61	-6,27
USD/CAD	1,3174	-0,10	-0,78	-2,69
AUD/USD	0,6812	0,39	1,78	0,06
NZD/USD	0,6331	0,53	1,95	-0,3
USD/PLN	3,9842	-0,08	-1,86	-9,04
USD/ZAR	18,1373	0,01	-4,75	6,64
USD/NOK	10,1105	-0,08	-4,79	3,23
USD/HKD	7,8201	-0,07	-0,10	0,18

Emtialar	Son	Günlük Değişim (%)	Haftalık Değişim (%)	Yılbaşı Değişim (%)
Ons Altın	1.956,05	-0,06	1,57	7,26
Gram Altın	1.644,32	-0,06	1,91	49,91
Gümüş	24,13	0,01	4,52	0,85
Brent Petrol	80,09	0,04	2,48	-5,02
WTI	75,69	0,01	2,82	-6,00

Endeksler	Son	Günlük Değişim (%)	Haftalık Değişim (%)	Yılbaşı Değişim (%)
Dow Jones	34.347	0,25	1,82	3,62
S&P500	4.474	0,77	1,67	16,51
Nasdaq 100	15.307	1,24	1,80	39,92
DAX	16.023	1,47	2,69	15,08
DXY	100,48	-0,01	-1,75	-

Tahviller	Son	Günlük Değişim (%)	Haftalık Değişim (%)	Yılbaşı Değişim (%)
Türkiye 2Y	10,59	2,72	3,21	-7,51
Türkiye 10Y	12,95	3,91	-2,16	23,89
ABD 2Y	4,72	-0,69	-4,84	6,62
ABD 10Y	3,86	-0,05	-4,97	-0,52

Saat	Ülke	Önem	Veri Detay	Beklenti	Önceki
09:00	İngiltere	☆☆	Mayıs Ayı GSYH - Aylık	-0,40%	0,20%
09:00	İngiltere	☆☆	Mayıs Ayı GSYH - Yıllık	-	0,50%
09:00	İngiltere	☆☆☆	Mayıs Ayı Sanayi Üretim Endeksi - Aylık	-0,50%	-0,30%
09:00	İngiltere	☆☆☆	Mayıs Ayı Sanayi Üretim Endeksi - Yıllık	-2,30%	-1,90%
09:00	İngiltere	☆☆	Mayıs Ayı İmalat Üretim Endeksi - Aylık	-0,50%	-0,30%
09:00	İngiltere	☆☆	Mayıs Ayı İmalat Üretim Endeksi - Yıllık	-1,70%	-0,90%
10:00	Türkiye	☆☆☆	Perakende Satışlar - Aylık	-	0,90%
10:00	Türkiye	☆☆☆	Perakende Satışlar - Yıllık	-	27,50%
12:00	Euro Bölgesi	☆☆☆	Mayıs Ayı Sanayi Üretimi - Aylık	0,30%	1,00%
12:00	Euro Bölgesi	☆☆☆	Mayıs Ayı Sanayi Üretimi - Yıllık	-1,10%	0,20%
13:00	Euro Bölgesi	☆☆	EuroGrup Toplantısı	-	-
14:00	Türkiye	☆☆	OPEC Raporu	-	-
14:30	Türkiye	☆☆	Yabancıların Hisse & DİBS İşlemleri	-	-
14:30	Euro Bölgesi	☆☆☆	ECB Toplantı Tutanaklarının Yayınlanması	-	-
15:30	ABD	☆☆☆	Haziran Ayı Çekirdek ÜFE - Aylık	0,20%	0,20%
15:30	ABD	☆☆☆	Haziran Ayı Çekirdek ÜFE - Yıllık	2,70%	2,80%
15:30	ABD	☆☆☆	Haziran Ayı ÜFE - Aylık	0,20%	-0,30%
15:30	ABD	☆☆☆	Haziran Ayı ÜFE - Yıllık	0,40%	1,10%
15:30	ABD	☆☆☆	İşsizlik Maaşı Başvuruları	249 K	248 K
18:30	ABD	☆☆	1 ve 2 Aylık Bono İhaleleri	-	-
21:00	ABD	☆☆	Haziran Ayı Federal Bütçe Dengesi	-	-240 Milyar

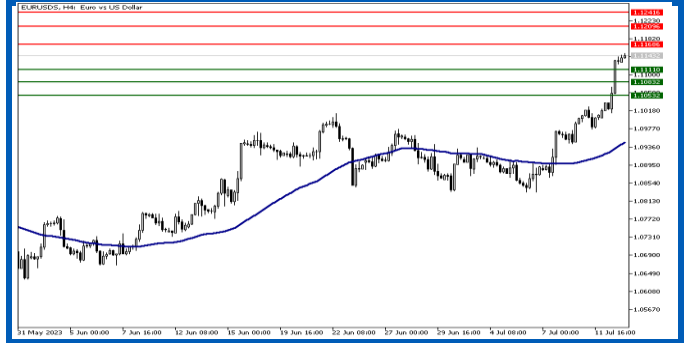
### EUR/USD

EURUSD paritesinde yüksek momentum korunuyor. Euro Bölgesi'nde dün veri gündemi sakindi. ECB yetkilileri şahin söylemlerini tekrarlarlarken ECB'den Temmuz toplantısında 25 baz puanlık faiz artırımı bekleniyor. ABD kanadında ise enflasyon verisi odaklıydı. ABD'de enflasyon aylık bazda %0,3 artış beklentisinin altında %0,2 arttı. Yıllık enflasyon ise %4,0'ten %3,0'a gerilemiş oldu. Çekirdek enflasyon da yıllık bazda %5,3'ten %4,8'e gerileyerek %5,0 beklentisinin altında gerçekleşti. Geçen yılın aynı ayında %9,1 olarak açıklanan enflasyonun %3,0'a gerilemesi piyasalarda risk iştahını artırsa da veri Fed'e ilişkin beklentilerde değişikliğe neden olmadı. Bugün ABD ÜFE verileri takip edilecek.

**Destekler:** 1.1110 - 1.1083 - 1.1053

**Dirençler:** 1.1168 - 1.1209 - 1.1241

### EUR/USD



### USD/TRY

Dolar/TL paritesi yatay fiyatlanıyor. Yurt içinde makroekonomik takvimde sanayi üretimi endeksi takip edildi. Buna göre geçen ay %0,9 daralan sanayi üretimi Mayıs'ta aylık bazda %1,1 arttı. Böylece yıllık bazda sanayi üretimi %0,2 geriledi. Bugün ise perakende satış verileri odakta olacak. ABD kanadında ise enflasyon verisi açıklandı. ABD'de enflasyon aylık bazda %0,3 artış beklentisinin altında %0,2 arttı. Yıllık enflasyon ise %4,0'ten %3,0'a gerilemiş oldu. Çekirdek enflasyon da yıllık bazda %5,3'ten %4,8'e gerileyerek %5,0 beklentisinin altında gerçekleşti. Geçen yılın aynı ayında %9,1 olarak açıklanan enflasyonun %3,0'a gerilemesi piyasalarda risk iştahını artırsa da veri Fed'e ilişkin beklentilerde değişikliğe neden olmadı. Bugün ABD ÜFE verileri takip edilecek.

**Destekler:** 25.81 - 25.52 - 25.24

**Dirençler:** 26.09 - 26.30 - 26.50

### USD/TRY



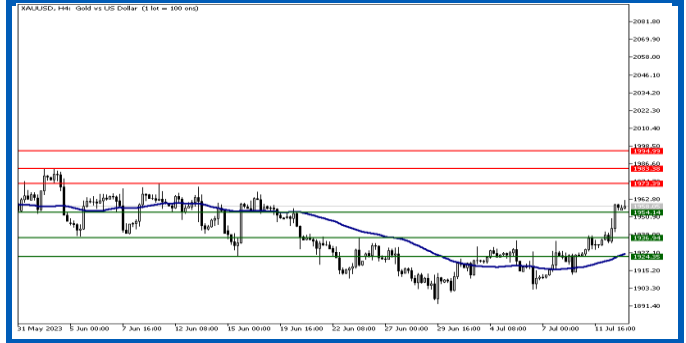
### XAU/USD

Ons altında yükseliş izleniyor. ABD'de enflasyon verisinin beklenti altında açıklanmasıyla bir süredir temkinli seyreden ons altında değer kazanımı takip edildi. ABD'de enflasyon aylık bazda %0,3 artış beklentisinin altında %0,2 arttı. Yıllık enflasyon ise %4,0'ten %3,0'a gerilemiş oldu. Çekirdek enflasyon da yıllık bazda %5,3'ten %4,8'e gerileyerek %5,0 beklentisinin altında gerçekleşti. Geçen yılın aynı ayında %9,1 olarak açıklanan enflasyonun %3,0'a gerilemesi piyasalarda risk iştahını artırsa da veri Fed'e ilişkin beklentilerde değişikliğe neden olmadı. Anketlere bakıldığında Fed'in 26 Temmuz'da gerçekleştireceği toplantısında 25 baz puanlık faiz artırma ihtimali %90 seviyesinin üstünde bulunuyor. Bugün ABD ÜFE verileri de enflasyon görünümüne ilişkin ipucu sunabilir.

**Destekler:** 1954 - 1936 - 1924

**Dirençler:** 1973 - 1983 - 1994

### XAU/USD



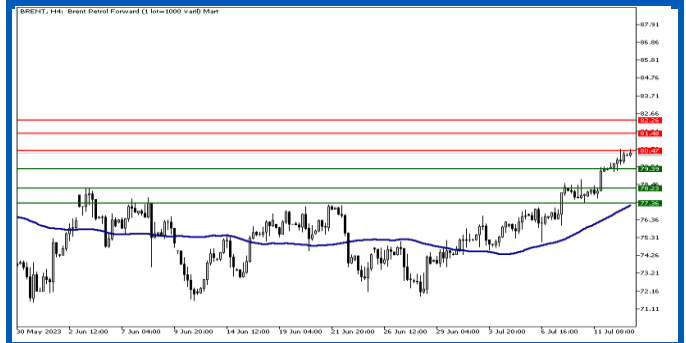
### BRENT

Brent petrol değer kazanıyor. Brent petrol Nisan'dan bu yana ilk kez 80 dolar seviyesinin üstünde bulunuyor. ABD'de enflasyon verisinin beklenti altında açıklanmasıyla petrolede değer kazanımı takip edildi. ABD'de enflasyon aylık bazda %0,3 artış beklentisinin altında %0,2 arttı. Yıllık enflasyon ise %4,0'ten %3,0'a gerilemiş oldu. Çekirdek enflasyon da yıllık bazda %5,3'ten %4,8'e gerileyerek %5,0 beklentisinin altında gerçekleşti. Geçen yılın aynı ayında %9,1 olarak açıklanan enflasyonun %3,0'a gerilemesi piyasalarda risk iştahını artırdı. Dün açıklanan ABD haftalık ham petrol stokları verisi ise 0,48 milyon varil azalış beklentisine kıyasla 5,95 milyon varil artış göstererek talebin zayıf seyrini teyit etti. Bugün ABD ÜFE verileri takip edilebilir.

**Destekler:** 79.39 - 78.23 - 77.36

**Dirençler:** 80.47 - 81.48 - 82.26

### BRENT



**KÜRESEL ENDEKSLER**

ABD endeksleri dünü pozitif tamamladı. Dow Jones %0,3, S&P500 %0,7 ve Nasdaq %1,2 değer kazandı. Bu sabah ise ABD vadeli pozitif seyri sürdürüyor. Asya piyasaları da günü pozitif tamamlamaya hazırlanıyor.

**Destek Direnç Seviyeleri**

	Son	Pivot	Direnç 1	Direnç 2	Direnç 3	Destek 1	Destek 2	Destek 3
<b>DOW30</b>	34.347	34.283	34.514	34.687	34.696	34.025	33.900	33.703
<b>S&amp;P500</b>	4.474	4.462	4.570	4.672	4.760	4.354	4.249	4.157
<b>NAS100</b>	15.307	15.159	15.375	15.474	15.572	15.011	14.853	14.681
<b>DAX</b>	16.023	16.072	16.214	16.331	16.442	15.945	15.834	15.703

**İnfo Yatırım Menkul Değerler A.Ş.**

Küçük Su Mh. Dr. Adnan Büyükdeniz Cd. 4/2, 34768 Kat:7 Ümraniye/İstanbul

**Mersis No:**0478003678700011, **Tel:** 444 46 36, **Web:** www.infoyatirim.com

**Çekince:** Bu raporda yer alan her türlü bilgi, değerlendirme, yorum, istatistikî şekil ve bilgiler hazırlandığı tarih itibarı ile mevcut piyasa koşulları ve güvenilirliğine inanılan kaynaklardan elde edilerek derlenmiştir ve İnfo Yatırım Menkul Değerler A.Ş. tarafından genel bilgilendirme amacı ile hazırlanmıştır. Sunulan bilgilerin doğruluğu ve bunların yatırım kararlarına uygunluğu tarafımızca garanti edilmemektedir. Bu bilgiler belli bir getirinin sağlanmasına yönelik olarak verilmemekte olup alım satım kararını destekleyebilecek yeterli bilgiler burada bulunmayabilir. Burada yer alan yorum ve tavsiyeler, yorum ve tavsiyede bulunanların kişisel görüşlerine dayanmaktadır. Herhangi bir yatırım aracının alım-satım önerisi ya da getiri vaadi olarak yorumlanmamalıdır. Bu görüşler mali durumunuz ile risk ve getiri tercihlerinize uygun olmayabilir. Sadece burada yer alan bilgilere dayanarak yatırım kararı verilmesi beklentilerinize uygun sonuçlar doğurmayabilir. Bu nedenle bu sayfalarda yer alan bilgilerdeki hatalardan, eksikliklerden ya da bu bilgilere dayanılarak yapılan işlemlerden, yorum ve bilgilerin kullanılmasından doğacak her türlü maddi/manevi zararlardan ve her ne şekilde olursa olsun üçüncü kişilerin uğrayabileceği her türlü doğrudan ve/veya dolaylı zararlardan dolayı İnfo Yatırım Menkul Değerler A.Ş. ile bağlı kuruluşları, çalışanları, yöneticileri ve ortakları sorumlu tutulamaz. Burada yer alan yatırım bilgi, yorum ve tavsiyeleri yatırım danışmanlığı kapsamında değildir. Pivot tablosu değerleri MT5 üzerinden belirlenmektedir. 2023 yılı 2. çeyrek sonuçlarına göre karda olan fx hesaplarının oransal dağılımı %39,26; zararda olan fx hesaplarının oransal dağılımı %60,74'tür.