

Ne Oldu?

- Cumhurbaşkanı Erdoğan'ın imzasıyla Resmi Gazete'de yayımlanan karara göre Merkez Bankası başkan yardımcıları Emrah Şener, Taha Çakmak ve Mustafa Duman görevden alındı. Görevden alınan isimlerin yerine Osman Cevdet Akçay, Fatih Karahan ve Cumhurbaşkanı Başdanışmanı Hatice Karahan atandı.
- Depremden etkilenen bazı il ve ilçelerde prim borçları ödeme süreleri 29 Aralık'a uzatıldı.
- ABD'de üst düzey banka düzenleyicileri, büyük bankaların beklenmedik kayıpları karşılayabilmesi amacıyla finansal tamponlarını güçlendirmek için sermaye kurallarında son yılların en kapsamlı revizyonunu açıkladılar. Düzenleyici kurumlar en büyük 8 bankaya %19 oranında sermaye yeterlilik rasyosu uygulamayı planlıyor.
- ABD Başkanı Biden, Rus ordusunun Ukrayna'da işlediği iddia edilen savaş suçlarıyla ilgili devam eden soruşturmayı desteklemek için konuyla ilgili kanıtların Uluslararası Ceza Mahkemesine sunulmasını onayladı.
- Japonya Merkez Bankası faizi değiştirmede.

Ne Olacak?

- Yurt içinde Ekonomik Güven Endeksi ve Dış Ticaret Dengesi açıklanacak.
- ABD'de PCE verileri ön planda olacak.

Pariteler	Son	Günlük Değişim (%)	Haftalık Değişim (%)	Yılbaşı Değişim (%)
USD/TRY	26,9619	0,03	-0,03	44,11
EUR/TRY	29,5779	-0,04	-1,43	47,68
EUR/USD	1,0970	-0,07	-1,41	2,52
GBP/USD	1,2779	-0,13	-0,58	5,71
USD/JPY	26,9619	-0,48	-2,00	5,98
USD/CHF	0,8690	-0,03	0,36	-5,95
USD/CAD	1,3236	0,09	0,08	-2,24
AUD/USD	0,6658	-0,76	-1,12	-2,21
NZD/USD	0,6157	-0,40	-0,18	-3,05
USD/PLN	4,0347	0,16	0,61	-7,89
USD/ZAR	17,8690	0,12	-0,59	5,06
USD/NOK	10,2077	0,16	1,29	4,23
USD/HKD	7,8006	-0,03	-0,23	-0,06

Emtialar	Son	Günlük Değişim (%)	Haftalık Değişim (%)	Yılbaşı Değişim (%)
Ons Altın	1.951,74	0,31	-0,52	7,03
Gram Altın	1.691,83	0,34	-0,55	54,24
Gümüş	24,24	0,41	-1,51	1,28
Brent Petrol	83,29	-0,11	3,33	-1,23
WTI	79,53	-0,13	3,61	-1,23

Endeksler	Son	Günlük Değişim (%)	Haftalık Değişim (%)	Yılbaşı Değişim (%)
Dow Jones	35.283	-0,67	0,16	6,44
S&P500	4.539	-0,62	0,05	18,21
Nasdaq 100	15.465	-0,22	0,25	41,36
DAX	16.406	1,7	1,41	17,83
DXY	101,73	0,05	0,64	-

Tahviller	Son	Günlük Değişim (%)	Haftalık Değişim (%)	Yılbaşı Değişim (%)
Türkiye 2Y	14,80	4,37	21,56	29,23
Türkiye 10Y	19,26	-0,33	-8,38	84,28
ABD 2Y	4,89	-0,83	0,66	10,56
ABD 10Y	4,01	0,07	4,32	3,27

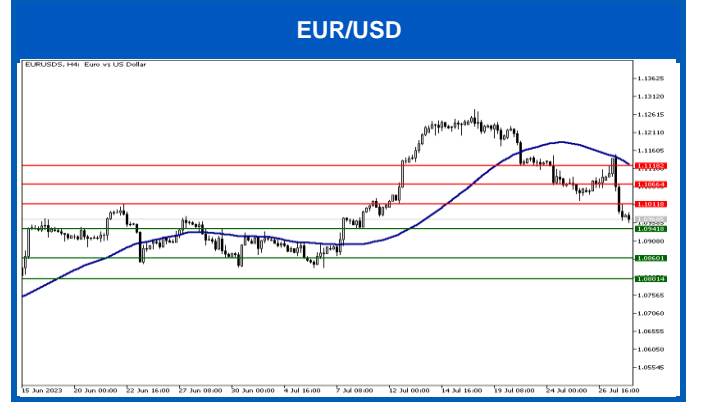
Saat	Ülke	Önem	Veri Detay	Beklenti	Önceki
10:00	Türkiye	★	Temmuz Ayı Ekonomik Güven Endeksi	-	101,10
10:00	Türkiye	★★★	Haziran Ayı Dış Ticaret Dengesi	-	-12,5 Milyar
15:30	ABD	★★★	PCE Verileri	-	-

EUR/USD

EURUSD paritesinde sert geri çekilme izleniyor. Euro Bölgesi'nde dün ECB faiz kararı takip edildi. Buna göre ECB beklentilere paralel 25 baz puanlık faiz artırımına giderken ECB Başkanı Lagarde, Eylül toplantısında belirli bir karar olmadığını ancak faiz indiriminin de söz konusu olmadığını bildirdi. Lagarde, kısa vadeli ekonomik görünümün bozulduğunu ve zayıf seyrin devam etmesini beklediklerini ifade etti. Çekirdek enflasyon görünümünün ECB kararlarında belirleyici olması beklenebilir. ABD tarafında ise piyasalar Fed faiz kararını ve Başkan Powell'ın açıklamalarını sindirirken ikinci çeyreğe ilişkin öncü büyüme verisini takip etti. Geçen çeyrekte %2,0 büyüyen ABD ekonomisi bu çeyrekte %1,8 beklentisinin üstünde %2,4 büyüme gösterdi. Veri sonrasında dolar endeksi güç kazandı

Destekler: 1.0941 - 1.0860 - 1.0801

Dirençler: 1.1011 - 1.1066 - 1.1118

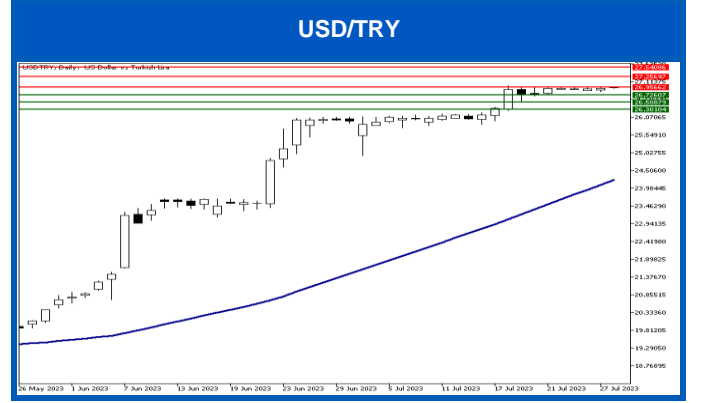


USD/TRY

Dolar/TL çiftinde sıkışık görünüm izleniyor. Dün yurt içinde gözler TCMB tarafından düzenlenen yılın üçüncü enflasyon toplantısında TCMB Başkanı Hafize Gaye Erkan başkanlığında gerçekleştirilen toplantıda yıl sonu enflasyon tahmini %58'e yükseltildi. Son toplantıda enflasyon tahmini %22,3 ile sabit bırakılmıştı. Gıda enflasyonu tahmini de %27,9'dan %61,5'e yükseltildi. Bu oranlar piyasa beklentisinin de üstüne çıkarak keskin bir artışa işaret etti. TCMB Başkanı Erkan konuşmasında fiyat istikrarına vurgu yaptı. ABD tarafında ise ikinci çeyreğe ilişkin öncü büyüme verisini takip edildi. Geçen çeyrekte %2,0 büyüyen ABD ekonomisi bu çeyrekte %1,8 beklentisinin üstünde %2,4 büyüme gösterdi. Bugün çekirdek PCE verisi enflasyon görünümü için önem arz edecek.

Destekler: 26.72 - 26.50 - 26.30

Dirençler: 26.95 - 27.25 - 27.54

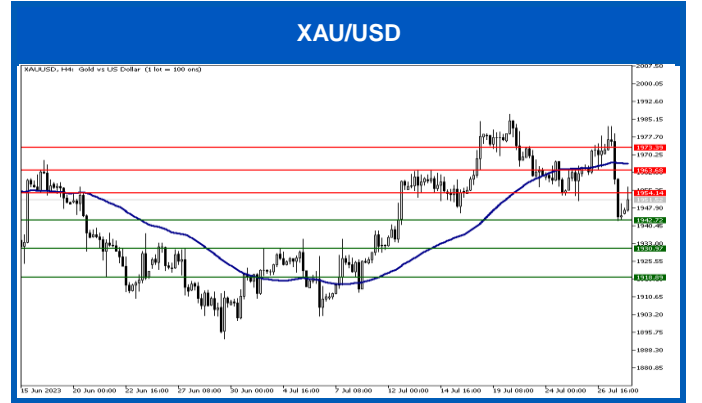


XAU/USD

Ons altın kazançlarını geri veriyor. Ons altın Fed'in 25 baz puanlık faiz artırımı sonrasında ılımlı mesajlarıyla desteklenmişti. Diğer yandan dün ise gözler ABD ikinci çeyrek öncü büyüme verisindeydi. Buna göre geçen çeyrekte %2,0 büyüyen ABD ekonomisi ikinci çeyrekte %2,4 büyüyerek %1,8 beklentisini aştı. Veri sonrasında dolar endeksi güç kazanırken ons altın geri çekildi. Bugün ise Fed'in de değerlendirmelerinde yakından takip ettiği çekirdek PCE verisi açıklanacak. Çekirdek PCE verisinin yavaşlama göstermesi enflasyondaki iyimser beklentileri canlı tutabilir ve Fed'in eylül toplantısında pas geçme ihtimalini kuvvetlendirebilir.

Destekler: 1942 - 1930 - 1918

Dirençler: 1954 - 1963 - 1973

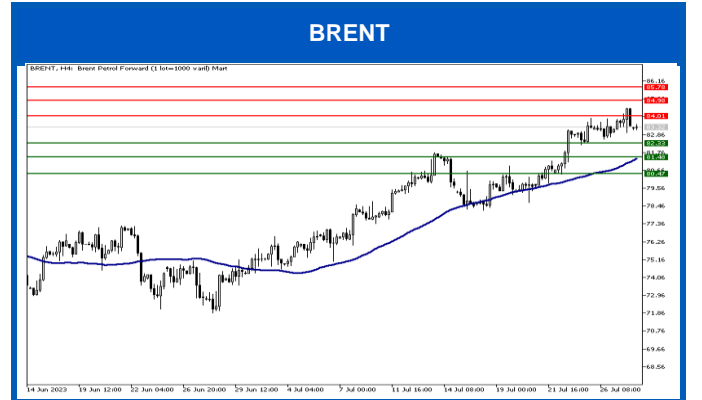


BRENT

Brent petrol dar bantta fiyatlanıyor. Petrol fiyatları Rusya ve Suudi Arabistan'ın ihracat kısıtlamalarına ek olarak Çin devletinin ekonomik teşvikleriyle yükselmiş ve 80 dolar seviyesinin üstüne yerleşmişti. Fed faiz kararı ve verilen mesajlar piyasada sürpriz neden olmazken dün gözler ABD ikinci çeyrek öncü büyüme verisindeydi. Buna göre geçen çeyrekte %2,0 büyüyen ABD ekonomisi ikinci çeyrekte %2,4 büyüyerek %1,8 beklentisini aştı. Bugün ise Fed'in de değerlendirmelerinde yakından takip ettiği çekirdek PCE verisi açıklanacak. Çekirdek PCE verisinin yavaşlama göstermesi enflasyondaki iyimser beklentileri canlı tutabilir ve Fed'in eylül toplantısında pas geçme ihtimalini kuvvetlendirebilir. Fed'e ilişkin iyimserlik petrol talebini destekleyebilir.

Destekler: 82.33 - 81.48 - 80.47

Dirençler: 84.01 - 84.98 - 85.78



KÜRESEL ENDEKSLER

ABD endeksleri dünü negatif tamamladı. Dow Jones %0,7, S&P500 %0,6 ve Nasdaq %0,6 değer kaybetti. Bu sabah ise ABD vadeli pozitif fiyatlanıyor. Asya piyasaları da günü karışık tamamlamaya hazırlanıyor.

Destek Direnç Seviyeleri								
	Son	Pivot	Direnç 1	Direnç 2	Direnç 3	Destek 1	Destek 2	Destek 3
DOW30	35.283	35.519	35.700	35.894	36.100	35.171	34.876	34.787
S&P500	4.539	4.462	4.570	4.672	4.760	4.354	4.249	4.157
NAS100	15.465	15.685	15.965	16.019	16.540	15.280	15.169	14.726
DAX	16.406	16.320	16.471	16.570	16.700	16.212	16.077	15.940

Info Yatırım Menkul Değerler A.Ş.

Küçük Su Mh. Dr. Adnan Büyükdeniz Cd. 4/2, 34768 Kat:7 Ümraniye/İstanbul

Mersis No:0478003678700011, **Tel:** 444 46 36, **Web:** www.infoyatirim.com

Çekince: Bu raporda yer alan her türlü bilgi, değerlendirme, yorum, istatistiki şekil ve bilgiler hazırlandığı tarih itibari ile mevcut piyasa koşulları ve güvenilirliğine inanılan kaynaklardan elde edilerek derlenmiştir ve Info Yatırım Menkul Değerler A.Ş. tarafından genel bilgilendirme amacı ile hazırlanmıştır. Sunulan bilgilerin doğruluğu ve bunların yatırım kararlarına uygunluğu tarafımızca garanti edilmemektedir. Bu bilgiler belli bir getirin sağlanmasına yönelik olarak verilmemekte olup alım satım kararını destekleyebilecek yeterli bilgiler burada bulunmayabilir. Burada yer alan yorum ve tavsiyeler, yorum ve tavsiyede bulunanların kişisel görüşlerine dayanmaktadır. Herhangi bir yatırım aracının alım-satım önerisi ya da getiri vaadi olarak yorumlanmamalıdır. Bu görüşler mali durumunuz ile risk ve getiri tercihlerinize uygun olmayabilir. Sadece burada yer alan bilgilere dayanarak yatırım kararı verilmesi beklentilerinize uygun sonuçlar doğurmayabilir. Bu nedenle bu sayfalarda yer alan bilgilerdeki hatalardan, eksikliklerden ya da bu bilgilere dayanarak yapılan işlemlerden, yorum ve bilgilerin kullanılmasından doğacak her türlü maddi/manevi zararlardan ve her ne şekilde olursa olsun üçüncü kişilerin uğrayabileceği her türlü doğrudan ve/veya dolaylı zararlardan dolayı Info Yatırım Menkul Değerler A.Ş. ile bağlı kuruluşları, çalışanları, yöneticileri ve ortakları sorumlu tutulamaz. Burada yer alan yatırım bilgi, yorum ve tavsiyeleri yatırım danışmanlığı kapsamında değildir. Pivot tablosu değerleri MT5 üzerinden belirlenmektedir. 2023 yılı 2. çeyrek sonuçlarına göre karda olan fx hesaplarının oransal dağılımı %39,26; zararda olan fx hesaplarının oransal dağılımı %60,74'tür.