

Ne Oldu?

- Moody's Türkiye'de para politikasında normalleşmeye dönüşün bankaların karlılığını destekleyeceği görüşünü paylaştı.
- Dankse Bank analistleri TCMB'nin politika faizini %8,5'ten %15'e çıkarmasının yeterli olmadığını savundu. Lirada değer kaybının devam etmesinin beklendiğini belirten Dankse, TCMB'nin politika faizini kademeli olarak %25'e getireceğini öngördü.
- Rusya Dışişleri Bakanlığı, 17 Temmuz'da sona erecek Karadeniz Tahıl Koridoru Anlaşması'nın devamı için herhangi bir neden olmadığını savundu.
- ABD Başkanı Biden, gelecek hafta düzenlenecek NATO Zirvesi öncesi Almanya Başbakanı Scholz ile telefonda görüştü. Liderler, NATO ittifakını daha da güçlendirmek dahil zirvede ele alınacak konuları görüştü.
- Kosova Başbakanı Kurti, AB'nin Kosova'ya yönelik cezai tedbirlerinin adil olmadığını ve ülkesi ile Sırbistan arasındaki diyalogu asimetrik hale getirdiğini söyledi.
- Global Times, Çin'in bazı yarı iletken ve elektrikli araç türlerinin üretimi için çok önemli olan iki metalin ihracatını kısıtlama hamlesinin, Çin'in global çip tedarik zincirinde pasif bir şekilde sıkıştırılmayacağına dair bir uyarı olduğunu bildirdi.

Ne Olacak?

- Türkiye'de enflasyon verileri bugün açıklanacak.
- Fed Tutanakları bugün açıklanacak.
- Yurt dışında PMI verileri takip edilecek.
- Euro Bölgesi'nde ÜFE verileri açıklanacak.
- Cumhurbaşkanı Erdoğan, Temmuz sonunda Suudi Arabistan, Katar ve BAE'yi ziyaret edecek.

Pariteler	Son	Günlük Değişim (%)	Haftalık Değişim (%)	Yılbaşı Değişim (%)
USD/TRY	26,0042	0,01	0,86	38,99
EUR/TRY	28,2538	-0,11	-0,84	41,07
EUR/USD	1,0868	-0,10	-0,41	1,57
GBP/USD	1,2700	-0,12	0,03	5,06
USD/JPY	26,0042	0,09	0,20	10,40
USD/CHF	0,8981	0,12	0,32	-2,8
USD/CAD	1,3240	0,13	-0,08	-2,21
AUD/USD	0,6676	-0,22	0,24	-1,94
NZD/USD	0,6191	0,00	0,90	-2,51
USD/PLN	4,0772	0,00	0,36	-6,92
USD/ZAR	18,6840	0,15	-0,71	9,85
USD/NOK	10,6730	0,35	-1,28	8,98
USD/HKD	7,8299	-0,01	-0,09	0,31

Emtialar	Son	Günlük Değişim (%)	Haftalık Değişim (%)	Yılbaşı Değişim (%)
Ons Altın	1.925,27	-0,04	0,27	5,58
Gram Altın	1.609,04	-0,05	0,08	46,69
Gümüş	22,92	-0,23	0,64	-4,22
Brent Petrol	75,79	-0,47	0,81	-10,12
WTI	71,01	-0,44	0,68	-11,82

Endeksler	Son	Günlük Değişim (%)	Haftalık Değişim (%)	Yılbaşı Değişim (%)
Dow Jones	34.418	0,03	0,03	3,84
S&P500	4.454	-0,03	0,10	16,01
Nasdaq 100	15.209	0,19	0,19	39,02
DAX	16.039	-0,26	-0,67	15,19
DXY	103,15	0,09	0,22	-

Tahviller	Son	Günlük Değişim (%)	Haftalık Değişim (%)	Yılbaşı Değişim (%)
Türkiye 2Y	13,39	-6,1	-8,54	16,90
Türkiye 10Y	18,22	0,2	-1,23	74,32
ABD 2Y	4,92	-0,16	0,53	11,14
ABD 10Y	3,86	-0,08	0,50	-0,64

Saat	Ülke	Önem	Veri Detay	Beklenti	Önceki
-	Japonya	☆☆	Haziran Ayı Hizmet PMI	54,20	55,90
-	Çin	☆☆	Haziran Ayı Hizmet PMI	56,20	57,10
-	Çin	☆☆	Bileşik PMI	-	55,60
10:00	Türkiye	☆☆☆	Haziran Ayı TÜFE - Aylık	4,30%	0,04%
10:00	Türkiye	☆☆☆	Haziran Ayı TÜFE - Yıllık	38,85%	39,59%
10:00	Türkiye	☆☆☆	Haziran Ayı ÜFE - Aylık	-	0,65%
10:00	Türkiye	☆☆☆	Haziran Ayı ÜFE - Yıllık	-	40,76%
10:55	Almanya	☆☆	Haziran Ayı Hizmet PMI	54,10	57,20
10:55	Almanya	☆☆	Haziran Ayı Bileşik PMI	50,80	53,90
11:00	Euro Bölgesi	☆☆	Haziran Ayı Hizmet PMI	52,40	55,10
11:00	Euro Bölgesi	☆☆	Haziran Ayı Bileşik PMI	50,30	52,80
11:30	İngiltere	☆☆	Haziran Ayı Hizmet PMI	53,70	55,20
11:30	İngiltere	☆☆	Haziran Ayı Bileşik PMI	52,80	54,00
12:00	Euro Bölgesi	☆☆☆	Mayıs Ayı ÜFE - Aylık	-1,70%	-3,20%
12:00	Euro Bölgesi	☆☆☆	Mayıs Ayı ÜFE - Yıllık	-1,30%	1,00%
17:00	ABD	☆☆	Mayıs Ayı Fabrika Siparişleri - Aylık	0,80%	0,40%
21:00	ABD	☆☆☆	Fed Tutanakları	-	-

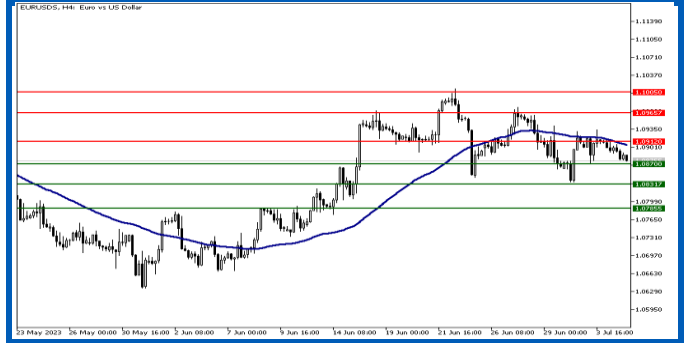
EUR/USD

EURUSD paritesi yatay fiyatlanıyor. Dün ABD'de piyasalar işleme kapalı ve veri gündemi sakindi. Euro Bölgesi'nde ise Almanya'da ticaret dengesi verisi odaktaydı. Buna göre ülkede ticaret dengesi 16,5 milyardan 14,4 milyara gerileyerek 17,5 milyar beklentisinin altında kaldı. Bugün Euro Bölgesi'nde PMI verileri, ÜFE verisi ve ECB toplantı tutanakları takip edilebilir. ABD'de ise gözler son Fed toplantısına ilişkin tutanaklarda olacak. Karar metninde yıl sonuna kadar iki defa daha 25'er baz puanlık faiz artırımı sinyali veren toplantının tutanaklarında yatırımcılar parasal sıkılaştırma sürecine ilişkin ipucu arayacak. Olası şahin açıklamalar dolar endeksini güçlendirebilir.

Destekler: 1.0870 - 1.0831 - 1.0785

Dirençler: 1.0912 - 1.0965 - 1.1005

EUR/USD



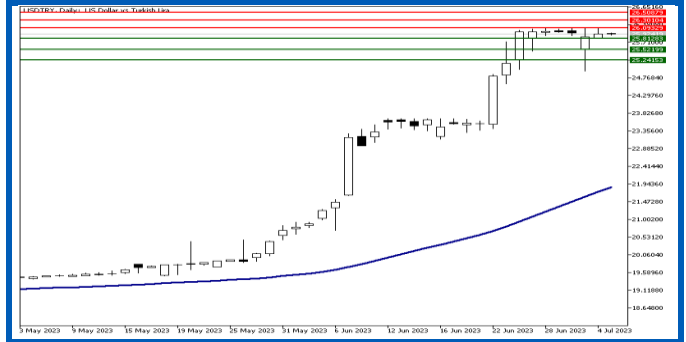
USD/TRY

Dolar/TL paritesinde yatay görünüm hakim. Dün veri takvimi sakindi. Bugün ise Haziran ayına ilişkin enflasyon verisi önem arz ediyor. Geçen ay yıllık bazda %39,59'a gerileyen enflasyonun, Haziran ayında aylık bazda %4,5'e yakın gelmesini beklemekteyiz. Bu durumda da geçen yılın aynı döneminde %4,95 gelen Haziran ayı enflasyonun beklentilere paralel gelme durumunda ise kısmi de olsa baz etkisi kaynaklı olarak yıllık bazda gerileyeceğini ön görüyoruz. Yıllık enflasyonun ise %39,15'e gerilemesini bekliyoruz. ABD tarafında ise tatilden dönen piyasalarda Fed belirsizliği hakim. Bugün gözler son Fed toplantısına ilişkin tutanaklarda olacak ve yatırımcılar parasal sıkılaştırma sürecine ilişkin ipucu arayacak.

Destekler: 25.81 - 25.52 - 25.24

Dirençler: 26.09 - 26.30 - 26.50

USD/TRY



XAU/USD

Ons altın temkinli fiyatlanıyor. Dün ABD piyasaları tatil nedeniyle işleme kapalı ve veri takvimi sakindi. Bugün ise yatırımcıların odağında bu akşam yayımlanacak son Fed toplantısına ilişkin tutanaklar olacak. Fed yetkililerinin şahin ifadeleri takip edilirken tutanaklarda sıkılaştırma sürecine dair ipucu aranacak. Piyasalarda iki sefer daha 25'er baz puanlık artırım beklenirken ilk artırımın temmuz toplantısında olacağı öngörülüyor. Asya tarafında ise bu sabah Çin Hizmet PMI verisi açıklandı. Buna göre veri 57,1'den 53,9'a gerileyerek 56,2 beklentisinin altında kaldı. Çin'deki ekonomik aktivitelerin iyileşmesi de küresel risk iştahını ve ons altını destekleyebilir.

Destekler: 1918 - 1907 - 1895

Dirençler: 1936 - 1956 - 1966

XAU/USD



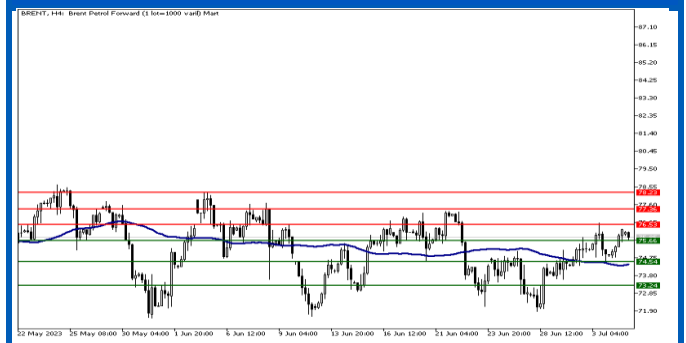
BRENT

Brent petrolde sıkışık seyir izleniyor. Dün ABD piyasaları tatil nedeniyle işleme kapalı ve veri takvimi sakindi. Bugün ise akşam yayımlanacak son FOMC toplantısına ilişkin tutanaklar önem arz edecek. Fed yetkililerinin şahin ifadeleri takip edilirken yatırımcılar tutanaklarda sıkılaştırma sürecine dair ipucu arayacak. Fed'den iki kez daha 25'er baz puanlık faiz artırımı beklenirken ilk artırımın temmuz toplantısında olacağı öngörülüyor. Asya tarafında ise bu sabah Çin'de Hizmet PMI verisi açıklandı. Buna göre Hizmet PMI Haziran'da 57,1'den 53,9'a gerileyerek 56,2 beklentisinin altında kaldı. Çin'deki ekonomik aktivitelerin iyileşmesi de küresel risk iştahını ve petrol talebini destekleyebilir. Bugün ABD'den gelecek stok verileri de talep görünümü için takip edilebilir.

Destekler: 75.66 - 74.54 - 73.24

Dirençler: 76.53 - 77.36 - 78.23

BRENT



KÜRESEL ENDEKSLER

ABD endeksleri dün işleme kapalıydı. Bu sabah ABD vadeliileri yatay seyrediyor. Asya piyasaları ise günü düşüşle tamamlamaya hazırlanıyor.

Destek Direnç Seviyeleri

	Son	Pivot	Direnç 1	Direnç 2	Direnç 3	Destek 1	Destek 2	Destek 3
DOW30	34.418	34.547	34.650	34.721	34.846	34.404	34.351	34.240
S&P500	4.454	4.478	4.590	4.697	4.765	4.375	4.354	4.265
NAS100	15.209	15.159	15.375	15.474	15.572	15.011	14.853	14.681
DAX	16.039	16.200	16.320	16.442	16.570	15.938	15.828	15.711

İnfo Yatırım Menkul Değerler A.Ş.

Küçük Su Mh. Dr. Adnan Büyükdeniz Cd. 4/2, 34768 Kat:7 Ümraniye/İstanbul

Mersis No:0478003678700011, **Tel:** 444 46 36, **Web:** www.infoyatirim.com

Çekince: Bu raporda yer alan her türlü bilgi, değerlendirme, yorum, istatistiki şekil ve bilgiler hazırlandığı tarih itibari ile mevcut piyasa koşulları ve güvenilirliğine inanılan kaynaklardan elde edilerek derlenmiştir ve İnfo Yatırım Menkul Değerler A.Ş. tarafından genel bilgilendirme amacı ile hazırlanmıştır. Sunulan bilgilerin doğruluğu ve bunların yatırım kararlarına uygunluğu tarafımızca garanti edilmemektedir. Bu bilgiler belli bir getirinin sağlanmasına yönelik olarak verilmemekte olup alım satım kararını destekleyebilecek yeterli bilgiler burada bulunmayabilir. Burada yer alan yorum ve tavsiyeler, yorum ve tavsiyede bulunanların kişisel görüşlerine dayanmaktadır. Herhangi bir yatırım aracının alım-satım önerisi ya da getiri vaadi olarak yorumlanmamalıdır. Bu görüşler mali durumunuz ile risk ve getiri tercihlerinize uygun olmayabilir. Sadece burada yer alan bilgilere dayanarak yatırım kararı verilmesi beklentilerinize uygun sonuçlar doğurmayabilir. Bu nedenle bu sayfalarda yer alan bilgilerdeki hatalardan, eksikliklerden ya da bu bilgilere dayanılarak yapılan işlemlerden, yorum ve bilgilerin kullanılmasından doğacak her türlü maddi/manevi zararlardan ve her ne şekilde olursa olsun üçüncü kişilerin uğrayabileceği her türlü doğrudan ve/veya dolaylı zararlardan dolayı İnfo Yatırım Menkul Değerler A.Ş. ile bağlı kuruluşları, çalışanları, yöneticileri ve ortakları sorumlu tutulamaz. Burada yer alan yatırım bilgi, yorum ve tavsiyeleri yatırım danışmanlığı kapsamında değildir. Pivot tablosu değerleri MT5 üzerinden belirlenmektedir. 2023 yılı 2. çeyrek sonuçlarına göre karda olan fx hesaplarının oransal dağılımı %39,26; zararda olan fx hesaplarının oransal dağılımı %60,74'tür.