

**BALSU GIDA SANAYİ VE TİCARET  
ANONİM ŞİRKETİ VE BAĞLI  
ORTAKLIKLARI  
30 EYLÜL 2024 İLE 2023 VE 31 ARALIK 2023,  
2022 VE 2021 TARİHLERİ  
İTİBARIYLA HAZIRLANMIŞ  
FİNANSAL TABLOLAR VE  
ÖZEL BAĞIMSIZ DENETÇİ RAPORU**

## BALSU GIDA SANAYİ VE TİCARET ANONİM ŞİRKETİ VE BAĞLI ORTAKLIKLARI ÖZEL BAĞIMSIZ DENETÇİ RAPORU

**Balsu Gıda Sanayi ve Ticaret Anonim Şirketi ve Bağlı Ortaklıkları  
Yönetim Kurulu'na  
İstanbul**

### Finansal Tabloların Bağımsız Denetimi

#### Görüş

Balsu Gıda Sanayi ve Ticaret Anonim Şirketi ("Balsu Gıda" veya "Şirket") ve Bağlı Ortaklıkları'nın (hepsi birlikte "Grup") 30 Eylül 2024 ile 31 Aralık 2023, 2022 ve 2021 tarihli konsolide finansal durum tabloları ile 30 Eylül 2024 ve 30 Eylül 2023 ile 31 Aralık 2023, 2022 ve 2021 tarihlerinde sona eren hesap dönemlerine ait; konsolide kar veya zarar ve kapsamlı gelir tabloları, konsolide özkaynaklar değişim tabloları, konsolide nakit akış tabloları ile önemli muhasebe politikalarının özeti de dahil olmak üzere finansal tablo dipnotlarından oluşan finansal tablolarını denetlemiş bulunuyoruz


Görüşümüze göre, ilişikteki konsolide finansal tablolar, Grup'un 30 Eylül 2024 ile 31 Aralık 2023, 2022 ve 2021 tarihleri itibarıyla konsolide finansal durumunu ve 30 Eylül 2024 ve 30 Eylül 2023 ile 31 Aralık 2023, 2022 ve 2021 tarihlerinde sona eren hesap dönemlerine ait finansal performansını ve nakit akışlarını Türkiye Finansal Raporlama Standartları'na ("TFRS") uygun olarak tüm önemli yönleriyle gerçeğe uygun bir biçimde sunmaktadır.

#### Görüşün Dayanağı

Yaptığımız bağımsız denetim, Sermaye Piyasası Kurulu düzenlemeleri çerçevesinde kabul edilen ve Kamu Gözetimi, Muhasebe ve Denetim Standartları Kurumu ("KGK") tarafından yayımlanan Türkiye Denetim Standartlarının bir parçası olan Bağımsız Denetim Standartlarına ("BDS") uygun olarak yürütülmüştür. Bu standartlar kapsamındaki sorumluluklarımız, raporumuzun "*Bağımsız Denetçinin Finansal Tabloların Bağımsız Denetimine İlişkin Sorumlulukları*" bölümünde ayrıntılı bir şekilde açıklanmıştır. KGK tarafından yayımlanan Bağımsız Denetçiler için Etik Kurallar ("Etik Kurallar") ile Sermaye Piyasası Kurulu mevzuatında ve ilgili diğer mevzuatta yer alan etik ilkelere uygun olarak Grup'tan bağımsız olduğumuzu beyan ederiz. Etik Kurallar ve mevzuat kapsamındaki etiğe ilişkin diğer sorumluluklar da tarafımızca yerine getirilmiştir. Bağımsız denetim sırasında elde ettiğimiz bağımsız denetim kanıtlarını, görüşümüzün oluşturulması için yeterli ve uygun bir dayanak oluşturduğuna inanıyoruz.

**Eren Bağımsız Denetim A.Ş.**  
Maslak,Eski Büyükdere Cad  
No.14 Kat:10  
34396 Sarıyer /İstanbul,Turkey

T + 90 212 373 00 00  
F + 90 212 291 77 97  
www.grantthornton.com.tr



## Kilit Denetim Konuları


Kilit denetim konuları, mesleki muhakememize göre cari döneme ait konsolide finansal tabloların bağımsız denetiminde en çok önem arz eden konulardır. Kilit denetim konuları, bir bütün olarak konsolide finansal tabloların bağımsız denetimi çerçevesinde ve konsolide finansal tablolara ilişkin görüşümüzün oluşturulmasında ele alınmış olup, bu konular hakkında ayrı bir görüş bildirmiyoruz.

Tarafımızca; aşağıda açıklanan konular kilit denetim konuları olarak belirlenmiş ve raporumuzda bildirilmiştir:

Kilit denetim konuları	Kilit denetim konusunun denetimde nasıl ele alındığı
<b>TMS 29 “Yüksek Enflasyonlu Ekonomilerde Finansal Raporlama” Uygulaması</b>	
<p>Grup’un 30 Eylül 2024 tarihinde sona eren yıla ait konsolide finansal tablolarında TMS 29, “Yüksek Enflasyonlu Ekonomilerde Finansal Raporlama” (“TMS 29”) standardı uygulanmıştır.</p> <p>TMS 29, konsolide finansal tabloların raporlama dönemi sonundaki cari satın alım gücüne göre yeniden düzenlenmesini gerektirmektedir. Bu nedenle, 2024 yılı içerisindeki işlemler ve dönem sonundaki parasal olmayan bakiyeler, 30 Eylül 2024 bilanço tarihindeki güncel fiyat endeksini yansıtabilecek şekilde yeniden düzenlenmiştir. TMS 29 uygulaması konsolide finansal tablolarda yaygın ve tutarsal olarak önemli etkiye sahiptir. Bu sebepler ile birlikte, TMS 29’un uygulanmasında kullanılan verilerin doğru ve tam olmaması riski ve harcanan ek denetim çabası göz önünde bulundurulduğunda, TMS 29’un uygulanması tarafımızca kilit denetim konusu olarak belirlenmiştir.</p> <p>TMS 29’un uygulanmasına yönelik açıklamalar dipnot 2.1’de yer almaktadır.</p>	<p>Denetimimiz sırasında, TMS 29 uygulanması ile ilgili aşağıdaki denetim prosedürleri uygulanmıştır:</p> <p>Yönetim tarafından tasarlanan ve uygulanan TMS 29 uygulamasına ilişkin sürecin ve kontrollerin anlaşılması ve değerlendirilmesi,</p> <p>Yönetim tarafından yapılan parasal ve parasal olmayan kalemler ayrımının TMS 29’a uygun bir şekilde yapılıp yapılmadığının kontrol edilmesi,</p> <p>Parasal olmayan kalemlerin detay listeleri temin edilerek, orijinal kayıt tarihlerinin ve tutarlarının örneklem yöntemiyle test edilmesi,</p> <p>Yönetimin kullandığı hesaplama yöntemlerinin değerlendirilmesi ve her dönemde tutarlı bir şekilde kullanılıp kullanılmadığının kontrol edilmesi,</p> <p>Hesaplamalarda kullanılan genel fiyat endeksi oranlarının, Türkiye İstatistik Kurumu tarafından yayınlanan Türkiye’deki Tüketici Fiyat Endeksi’nden elde edilen katsayılar ile kontrol edilmesi,</p> <p>Enflasyon etkileri ile yeniden düzenlenen parasal olmayan kalemlerin, gelir tablosunun ve nakit akış tablosunun matematiksel doğruluğunun test edilmesi,</p> <p>TMS 29’un uygulanmasının konsolide finansal tablolara ilişkin dipnotlarda yer alan açıklamalarının TFRS’lere göre yeterliliğinin değerlendirilmesi.</p> <p>TMS 29 uygulamasına ilişkin gerçekleştirdiğimiz bu çalışmalar neticesinde önemli bir bulgumuz olmamıştır.</p>



Kilit denetim konuları	Konunun denetimde nasıl ele alındığı
<b>Hasılatın kaydedilmesi</b>	
<p>Grup, taahhüt edilen bir mal veya hizmeti müşterisine devrederek edim yükümlülüğünü yerine getirdiğinde (veya getirdikçe) hasılatı konsolide finansal tablolara alır.</p> <p>Grup'un operasyonlarının doğası ve büyüklüğü gereği, üretimi tamamlanan ve teslimatı gerçekleşen ama müşteriye faturalanmayan ve hasılat kaydedilmeyen ürünler bulunma riski bulunmaktadır.</p> <p>Yukarıda belirtilen açıklamalara istinaden, satışların dönemselliği ilkesi gereği bu durumdaki ürünlerin hasılatının doğru döneme kaydedilip kaydedilmediği kilit denetim konusu olarak belirlenmiştir.</p> <p>Grup'un hasılat ile ilgili muhasebe politikalarına ve tutarlarına ilişkin açıklamalar dipnot 2.7 ve 23'te yer almaktadır.</p>	<p>Bu alanda uyguladığımız denetim prosedürlerimiz aşağıdaki maddeleri içermektedir:</p> <p>Hasılat sürecine ilişkin kontrollerin tasarlanması, ve uygulanması değerlendirilmiştir. Grup'un satış ve teslimat prosedürleri analiz edilmiştir.</p> <p>Maddi doğrulama prosedürlerinde gelirin faturalanmış ama kazanılmamış olduğu durumların değerlendirmesine odaklanılmıştır.</p> <p>Yılsonunu takip eden dönemde gerçekleşen iadelere maddi doğrulama prosedürleri uygulanarak, yıl içerisinde hasılatın uygun şekilde kayıtlara alınıp alınmadığı test edilmiştir.</p> <p>Buna ek olarak, dipnot 23'te Hasılat dipnotunda yer alan açıklamaların yeterliliği TFRS kapsamında tarafımızdan değerlendirilmiştir.</p> <p>Yapılan prosedürler sonucunda ulkate alınması gereken bir hususa rastlanılmamıştır.</p>



<b>Maddi duran varlıkların yeniden değerlendirme metodu ile muhasebeleştirilmesi</b>	<b>Konunun denetimde nasıl ele alındığı</b>
<p>Grup, konsolide finansal tablolarında arsa ve binaları bağımsız bir değerlendirme kuruluşu tarafından yapılan değerlendirme çalışmalarının sonuçlarına bağlı olarak gerçeğe uygun değerleriyle muhasebeleştirmiştir.</p> <p>Söz konusu işlemlerin karmaşıklığı ve önemli muhakeme ve varsayımlar içermesi denetimimiz için önem arz etmektedir ve bu nedenle tarafımızca kilit denetim konusu olarak belirlenmiştir.</p> <p>Maddi duran varlıklar ile ilgili detaylı açıklamalar dipnot 2.7, ve 16'da yer almaktadır.</p>	<p>Tarafımızca, yönetim tarafından atanan değerlendirme uzmanlarının, ehliyetleri, yetkinlikleri ve tarafsızlıkları değerlendirilmiştir.</p> <p>Denetimimizde yeniden değerlendirme modeline göre ölçülen ilgili maddi duran varlıkların gerçeğe uygun değerlerine esas teşkil eden söz konusu değerlendirme raporlarında değerlendirme uzmanlarınca kullanılan yöntemlerin uygunluğu değerlendirilmiştir.</p> <p>Bağımsız değerlendirme uzmanlarının değerlendirme sırasında kullandığı varsayımların piyasa verileri ile uygunluğunun kontrolü yapılmıştır.</p> <p>Bu çerçevede söz konusu değerlendirme hesaplamaları üzerinde yürütülen çalışmalar ve incelemeler sonucunda, değerlendirme raporunda kullanılan tahminlerin ve varsayımların Grup'un bağımsız değerlendirme uzmanlarınca takdir edilen gerçeğe uygun değer kabul edilebilir bir aralıkta olup olmadığının tarafımızca değerlendirilmesi gerçekleştirilmiştir.</p> <p>Kullanılan değerlendirme metodunun doğruluğunu, ilgili arsa, binaların kullanım amaçları ile birlikte değerlendirilerek kontrol edilmiş ve arsa ve binalar için gerçeğe uygun değer hesaplamasında kullanılan metrekareler ile ilgili gayrimenkullerin tapu kayıtları karşılaştırılmıştır.</p> <p>Değerleme şirketi tarafından metrekare başına hesaplanmış olan ortalama emsal değer hesabında kullanılan veriler örneklem metodu ile seçilerek piyasa şartları ile karşılaştırılmış ve pazarlık payı, lokasyon düzeltmesi gibi tahminlerin toplam değer üzerindeki hassasiyeti değerlendirilmiştir. Ayrıca, değerlendirme şirketi tarafından kullanılan maliyet yaklaşımı ile belirlenen gerçeğe uygun değerler için kullanılan bilgilerin ve tahminlerin doğruluğu değerlendirilmiştir. Bununla birlikte tespit edilen gerçeğe uygun değerler ile TMS 29 kapsamında endekslenen maliyet bedelleri karşılaştırılarak değer farkları kontrol edilmiştir.</p> <p>Buna ek olarak yukarıda sayılan özellikli muhasebeleştirmeler kapsamında, finansal tablolarda ve açıklayıcı dipnotlarda yer alan bilgilerin TMS 16 uyarınca uygunluğu tarafımızca sorgulanmıştır.</p> <p>Yapılan prosedürler sonucunda dilkate alınması gereken bir hususa rastlanılmamıştır.</p>



## **Yönetimin ve Üst Yönetimden Sorumlu Olanların Konsolide Finansal Tablolara İlişkin Sorumlulukları**

Grup yönetimi; konsolide finansal tabloların TFRS'lere uygun olarak hazırlanmasından gerçeğe uygun bir biçimde sunumundan ve hata veya hile kaynaklı önemli yanlışlık içermeyecek şekilde hazırlanması için gerekli gördüğü iç kontrolden sorumludur.

Konsolide finansal tabloları hazırlarken yönetim; Grup'un sürekliliğini devam ettirme kabiliyetinin değerlendirilmesinden, gerektiğinde süreklilikle ilgili hususları açıklamaktan ve Grup'u tasfiye etme ya da ticari faaliyeti sona erdirmeye niyeti ya da mecburiyeti bulunmadığı sürece işletmenin sürekliliği esasını kullanmaktan sorumludur.


Üst yönetimden sorumlu olanlar, Grup'un finansal raporlama sürecinin gözetiminden sorumludur.

## **Bağımsız Denetçinin Konsolide Finansal Tabloların Bağımsız Denetimine İlişkin Sorumlulukları**

Bir bağımsız denetimde, biz bağımsız denetçilerin sorumlulukları şunlardır: Amacımız, bir bütün olarak konsolide finansal tabloların hata veya hile kaynaklı önemli yanlışlık içerip içermediğine ilişkin makul güvence elde etmek ve görüşümüzü içeren bir bağımsız denetçi raporu düzenlemektir. BDS'lere uygun olarak yürütülen bir bağımsız denetim sonucunda verilen makul güvence; yüksek bir güvence seviyesidir ancak, var olan önemli bir yanlışlığın her zaman tespit edileceğini garanti etmez. Yanlışlıklar hata veya hile kaynaklı olabilir. Yanlışlıkların, tek başına veya toplu olarak, konsolide finansal tablo kullanıcılarının bu tablolara istinaden alacakları ekonomik kararları etkilemesi makul ölçüde bekleniyorsa bu yanlışlıklar önemli olarak kabul edilir.

BDS'lere uygun olarak yürütülen bağımsız denetimin gereği olarak, bağımsız denetim boyunca mesleki muhakememizi kullanmakta ve mesleki şüphecililiğimizi sürdürmekteyiz. Tarafımızca ayrıca:

- Konsolide finansal tablolardaki hata veya hile kaynaklı "önemli yanlışlık" riskleri belirlenmekte ve değerlendirilmekte; bu risklere karşılık veren denetim prosedürleri tasarlanmakta ve uygulanmakta ve görüşümüze dayanak teşkil edecek yeterli ve uygun denetim kanıtı elde edilmektedir. (Hile; muvazaa, sahtekârlık, kasıtlı ihmal, gerçeğe aykırı beyan veya iç kontrol ihlali fiillerini içerebildiğinden, hile kaynaklı önemli bir yanlışlığı tespit edememe riski, hata kaynaklı önemli bir yanlışlığı tespit edememe riskinden yüksektir.)
- Grup'un iç kontrolünün etkinliğine ilişkin bir görüş bildirmek amacıyla değil ama duruma uygun denetim prosedürlerini tasarlamak amacıyla denetimle ilgili iç kontrol değerlendirilmektedir.
- Yönetim tarafından kullanılan muhasebe politikalarının uygunluğu ile yapılan muhasebe tahminlerinin ve ilgili açıklamaların makul olup olmadığı değerlendirilmektedir.
- Elde edilen denetim kanıtlarına dayanarak, Grup'un sürekliliğini devam ettirme kabiliyetine ilişkin ciddi şüphe oluşturabilecek olay veya şartlarla ilgili önemli bir belirsizliğin mevcut olup olmadığı hakkında ve yönetimin işletmenin sürekliliği esasını kullanmasının uygunluğu hakkında sonuca varılmaktadır. Önemli bir belirsizliğin mevcut olduğu sonucuna varmamız halinde, raporumuzda, konsolide finansal tablolardaki ilgili açıklamalara dikkat çekmemiz ya da bu açıklamaların yetersiz olması durumunda olumlu görüş dışında bir görüş vermemiz gerekmektedir. Vardığımız sonuçlar, bağımsız denetçi raporu tarihine kadar elde edilen denetim kanıtlarına dayanmaktadır. Bununla birlikte, gelecekteki olay veya şartlar Grup'un sürekliliğini sona erdirebilir.
- Konsolide finansal tabloların, açıklamalar dâhil olmak üzere, genel sunumu, yapısı ve içeriği ile bu tabloların, temelini oluşturan işlem ve olayları gerçeğe uygun sunumu sağlayacak şekilde yansıtıp yansıtmadığı değerlendirilmektedir.



Diğer hususların yanı sıra, denetim sırasında tespit ettiğimiz önemli iç kontrol eksiklikleri dahil olmak üzere, bağımsız denetimin planlanan kapsamı ve zamanlaması ile önemli denetim bulgularını üst yönetimden sorumlu olanlara bildirmektediriz.

Bağımsızlığa ilişkin etik hükümlere uygunluk sağladığımızı üst yönetimden sorumlu olanlara bildirmiş bulunmaktayız. Ayrıca, bağımsızlık üzerinde etkisi olduğu düşünülebilecek tüm ilişkileri ve diğer hususları ve, varsa, ilgili önlemleri üst yönetimden sorumlu olanlara iletmış bulunmaktayız.

Üst yönetimden sorumlu olanlara bildirilen konular arasından, cari döneme ait konsolide finansal tabloların bağımsız denetiminde en çok önem arz eden konuları yani kilit denetim konularını belirlemekteyiz. Mevzuatın konunun kamuya açıklanmasına izin vermediği durumlarda veya konuyu kamuya açıklamanın doğuracağı olumsuz sonuçların, kamuya açıklamanın doğuracağı kamu yararını aşacağına makul şekilde beklendiği oldukça istisnai durumlarda, ilgili hususun bağımsız denetçi raporumuzda bildirilmemesine karar verebiliriz.

Eren Bağımsız Denetim A.Ş.  
Member Firm of Grant Thornton International



Nazım Hikmet  
Sorumlu Ortak Baş Denetçi

İstanbul, 16 Aralık 2024

**BALSU GIDA SANAYİ VE TİCARET ANONİM ŞİRKETİ VE BAĞLI ORTAKLIKLARI  
30 EYLÜL 2024 VE 2023 İLE 31 ARALIK 2023, 2022 VE 2021 TARİHLERİNDE SONA EREN HESAP  
DÖNEMLERİNE İLİŞKİN KONSOLİDE FİNANSAL TABLOLAR VE DİPNOTLAR**

**İÇİNDEKİLER**

**KONSOLİDE FİNANSAL DURUM TABLOLARI**

**KONSOLİDE KAR VE ZARAR TABLOSU VE DİĞER KAPSAMLI GELİR TABLOSU**

**KONSOLİDE ÖZKAYNAKLAR DEĞİŞİM TABLOSU**

**KONSOLİDE NAKİT AKIŞ TABLOLARI**

**KONSOLİDE FİNANSAL TABLOLARA İLİŞKİN DİPNOTLAR**

NOT 1	GRUP'UN ORGANİZASYONU VE FAALİYET KONUSU.....	1-7
NOT 2	KONSOLİDE FİNANSAL TABLOLARIN SUNUMUNA İLİŞKİN ESASLAR.....	7-29
NOT 3	İŞLETME BİRLEŞMELERİ .....	29-32
NOT 4	DİĞER İŞLETMELERDEKİ PAYLAR .....	33
NOT 5	BÖLÜMLERE GÖRE RAPORLAMA.....	33
NOT 6	İLİŞKİLİ TARAF AÇIKLAMALARI.....	33-39
NOT 7	NAKİT VE NAKİT BENZERLERİ .....	40
NOT 8	FİNANSAL YATIRIMLAR .....	41
NOT 9	FİNANSAL YÜKÜMLÜLÜKLER .....	42-43
NOT 10	TİCARİ ALACAKLAR VE BORÇLAR .....	44-45
NOT 11	DİĞER ALACAKLAR VE BORÇLAR .....	45
NOT 12	STOKLAR .....	45
NOT 13	PEŞİN ÖDENMİŞ GİDERLER VE ERTELENMİŞ GELİRLER .....	46
NOT 14	KULLANIM HAKKI VARLIKLARI.....	46-48
NOT 15	YATIRIM AMAÇLI GAYRİMENKULLER .....	48
NOT 16	MADDİ DURAN VARLIKLAR .....	49-53
NOT 17	MADDİ OLMAYAN DURAN VARLIKLAR .....	53-56
NOT 18	KARŞILIKLAR, KOŞULLU VARLIK VE YÜKÜMLÜLÜKLER .....	56-60
NOT 19	DEVLET TEŞVİKLERİ VE YARDIMLARI .....	60-61
NOT 20	ÇALIŞANLARA SAĞLANAN FAYDALAR .....	61-63
NOT 21	DİĞER VARLIKLAR.....	63
NOT 22	SERMAYE, YEDEKLER VE DİĞER ÖZKAYNAK KALEMLERİ .....	63-65
NOT 23	HASILAT VE SATIŞLARIN MALİYETİ .....	66-67
NOT 24	PAZARLAMA SATIŞ VE DAĞITIM GİDERLERİ, GENEL YÖNETİM GİDERLERİ .....	68
NOT 25	NİTELİKLERİNE GÖRE GİDERLER.....	68-69
NOT 26	ESAS FAALİYETLERDEN DİĞER GELİRLER VE GİDERLER .....	69-70
NOT 27	YATIRIM FAALİYETLERİNDEN GELİRLER VE GİDERLER.....	70
NOT 28	FİNANSMAN GELİRLERİ VE GİDERLERİ .....	71
NOT 29	DİĞER KAPSAMLI GELİR UNSURLARININ ANALİZİ.....	72
NOT 30	GELİR VERGİLERİ (ERTELENMİŞ VARLIK VE YÜKÜMLÜLÜKLERİ DAHİL) .....	72-75
NOT 31	PAY BAŞINA KAZANÇ VEYA KAYIP .....	76
NOT 32	FİNANSAL ARAÇLARDAN KAYNAKLANAN RİSKLERİN NİTELİĞİ VE DÜZEYİ .....	76-89
NOT 33	FİNANSAL ARAÇLAR (GERÇEĞE UYGUN DEĞER AÇIKLAMALARI VE FİNANSAL RİSKTEN KORUNMA MUHASEBESİ ÇERÇEVESİNDEKİ AÇIKLAMALAR) .....	89-91
NOT 34	RAPORLAMA DÖNEMİNDEN SONRAKİ OLAYLAR .....	91



**BALSU GIDA SANAYİ VE TİCARET A.Ş. VE BAĞLI ORTAKLIKLARI**  
**30.09.2024 VE 2023 İLE 31.12.2023, 2022 VE 2021 TARİHLİ KONSOLİDE FİNANSAL DURUM TABLOLARI**  
(Tutarlar aksi belirtilmedikçe Türk Lirası'nın ("TL"), 30 Eylül 2024 tarihi itibarıyla satın alma gücü esasına göre ifade edilmiştir.)

	Dipnot Referansı	Bağımsız	Bağımsız	Bağımsız	Bağımsız
		Denetim'den Geçmiş Cari Dönem	Denetim'den Geçmiş Önceki Dönem	Denetim'den Geçmiş Önceki Dönem	Denetim'den Geçmiş Önceki Dönem
<b>VARLIKLAR</b>		<b>30.09.2024</b>	<b>31.12.2023</b>	<b>31.12.2022</b>	<b>31.12.2021</b>
<b>Dönen Varlıklar</b>					
Nakit ve Nakit Benzerleri	7	144.692.168	304.001.483	363.386.134	762.114.447
Finansal Yatırımlar	8	26.773.964	35.641.806	--	--
Ticari Alacaklar	10	1.123.560.687	1.100.620.315	1.272.282.720	873.433.203
- İlişkili Taraflardan Ticari Alacaklar	6 - 10	9.072.076	--	--	83.294.675
- İlişkili Olmayan Taraflardan Ticari Alacaklar		1.114.488.611	1.100.620.315	1.272.282.720	790.138.528
Diğer Alacaklar	11	219.255.242	87.251.030	488.784.883	268.705.806
- İlişkili Taraflardan Diğer Alacaklar	6 - 11	71.146.434	25.924.345	453.652.199	201.176.877
- İlişkili Olmayan Taraflardan Diğer Alacaklar		148.108.808	61.326.685	35.132.684	67.528.929
Stoklar	12	4.574.098.786	5.280.897.442	2.833.424.628	3.268.043.665
Peşin Ödenmiş Giderler	13	30.845.536	37.768.934	118.954.277	68.082.165
Diğer Dönen Varlıklar	21	42.550.888	33.217.862	23.330.409	36.768.581
<b>Toplam Dönen Varlıklar</b>		<b>6.161.777.271</b>	<b>6.879.398.872</b>	<b>5.100.163.051</b>	<b>5.277.147.867</b>
<b>Duran Varlıklar</b>					
Diğer Alacaklar	11	5.312.362	5.767.594	66.972	175.899
- İlişkili Taraflardan Diğer Alacaklar	6 - 11	5.177.277	5.703.333	--	--
- İlişkili Olmayan Taraflardan Diğer Alacaklar		135.085	64.261	66.972	175.899
Finansal Yatırımlar	8	2.144.990	2.144.990	4	4
Maddi Duran Varlıklar	16	2.180.370.076	2.066.179.724	1.106.274.979	888.770.862
Kullanım Hakkı Varlıkları	14	28.680.006	28.155.674	4.471.226	--
Maddi Olmayan Duran Varlıklar	17	24.191.684	32.079.838	4.899.475	5.437.647
Peşin Ödenmiş Giderler	13	1.291.633	244.361	263.214	639.536
Ertelenmiş Vergi Varlığı	30	506.963.042	581.488.423	167.146.725	309.688.101
<b>Toplam Duran Varlıklar</b>		<b>2.748.953.793</b>	<b>2.716.060.604</b>	<b>1.283.122.595</b>	<b>1.204.712.049</b>
<b>TOPLAM VARLIKLAR</b>		<b>8.910.731.064</b>	<b>9.595.459.476</b>	<b>6.383.285.646</b>	<b>6.481.859.916</b>

Ekli dipnotlar bu konsolide finansal tabloların ayrılmaz parçalarıdır.

**BALSU GIDA SANAYİ VE TİCARET A.Ş. VE BAĞLI ORTAKLIKLARI**  
**30.09.2024 VE 2023 İLE 31.12.2023, 2022 VE 2021 TARİHLİ KONSOLİDE FİNANSAL DURUM TABLOLARI**  
(Tutarlar aksi belirtilmedikçe Türk Lirası'nın ("TL"), 30 Eylül 2024 tarihi itibarıyla satın alma gücü esasına göre ifade edilmiştir.)

	Dipnot Referansı	Bağımsız	Bağımsız	Bağımsız	Bağımsız
		Denetim'den Geçmiş Cari Dönem	Denetim'den Geçmiş Önceki Dönem	Denetim'den Geçmiş Önceki Dönem	Denetim'den Geçmiş Önceki Dönem
<b>KAYNAKLAR</b>		<b>30.09.2024</b>	<b>31.12.2023</b>	<b>31.12.2022</b>	<b>31.12.2021</b>
<b>Kısa Vadeli Yükümlülükler</b>					
Kısa Vadeli Borçlanmalar	9	3.440.652.811	3.845.237.930	4.251.939.124	3.264.584.391
Uzun Vadeli Borçlanmaların Kısa Vadeli Kısımları	9	1.213.259.538	684.710.382	146.572.751	272.927.661
Kiralama İşlemlerinden Kaynaklanan Kısa Vadeli Yükümlülükler	9	8.171.288	9.305.480	648.176	--
Ticari Borçlar	10	1.246.580.678	1.470.320.610	850.679.322	1.042.879.628
- İlişkili Tarafalara Ticari Borçlar	6 - 10	--	--	--	3.226.350
- İlişkili Olmayan Tarafalara Ticari Borçlar		1.246.580.678	1.470.320.610	850.679.322	1.039.653.278
Çalışanlara Sağlanan Faydalar Kapsamında Borçlar	20	18.473.715	15.772.300	4.167.872	4.143.476
Diğer Borçlar	11	8.230.943	595.378.696	9.501.384	186.759.761
- İlişkili Tarafalara Diğer Borçlar	6 - 11	7.560	583.554.284	1.780.958	172.650.957
- İlişkili Olmayan Tarafalara Diğer Borçlar		8.223.383	11.824.412	7.720.426	14.108.804
Ertelemiş Gelirler	13	115.914.430	25.864.405	31.627.008	14.587.886
Dönem Karı Vergi Yükümlülükleri	30	--	--	--	67.026.819
Kısa Vadeli Karşılıklar		8.767.415	4.961.147	3.982.629	4.064.110
- Çalışanlara Sağlanan Faydalara İlişkin Kısa Vadeli Karşılıklar	20	8.666.396	4.929.131	3.930.436	3.578.659
- Diğer Kısa Vadeli Karşılıklar	18	101.019	32.016	52.193	485.451
<b>Toplam Kısa Vadeli Yükümlülükler</b>		<b>6.060.050.818</b>	<b>6.651.550.950</b>	<b>5.299.118.266</b>	<b>4.856.973.732</b>
<b>Uzun Vadeli Yükümlülükler</b>					
Uzun Vadeli Borçlanmalar	9	386.237.880	532.601.709	128.410.106	358.610.143
Kiralama İşlemlerinden Kaynaklanan Uzun Vadeli Yükümlülükler	9	12.747.784	18.267.152	6.513.525	--
Uzun Vadeli Karşılıklar		27.415.877	12.396.745	26.082.188	19.021.112
- Çalışanlara Sağlanan Faydalara İlişkin Uzun Vadeli Karşılıklar	20	27.415.877	12.396.745	26.082.188	19.021.112
Ertelemiş Vergi Yükümlülüğü	30	456.946.666	585.130.381	207.769.327	490.399.463
<b>Toplam Uzun Vadeli Yükümlülükler</b>		<b>883.348.207</b>	<b>1.148.395.987</b>	<b>368.775.146</b>	<b>868.030.718</b>
<b>Özkaynaklar</b>					
Ödenmiş Sermaye	22	1.000.000.000	56.576.681	56.576.681	56.576.681
Sermaye Düzeltme Farkları	22	462.162.329	449.728.044	449.728.044	449.728.044
Ortak Kontrole Tabi İşletmelerin Birleşme Etkisi	22	(247.876.981)	(247.876.981)	--	(588.730.992)
Pay Sahiplerinin İlave Sermaye Katkıları	22	--	28.935.861	--	--
Kar veya Zararda Yeniden Sınıflandırılmayacak Birikmiş Diğer Kapsamlı Gelirler veya Giderler		417.355.900	426.615.532	59.852.250	55.569.288
- Maddi Duran Varlık Yeniden Değerleme Artışları	22	440.748.051	440.748.051	75.181.207	62.160.835
- Tanımlanmış Fayda Planları Yeniden Ölçüm Kayıpları (-)	22	(23.392.151)	(14.132.518)	(15.328.957)	(6.591.547)
Kar veya Zararda Yeniden Sınıflandırılacak Birikmiş Diğer Kapsamlı Gelirler veya Giderler		(195.459.696)	(79.427.395)	(33.772.208)	(29.292.781)
- Yabancı Para Çevrim Farkı	22	(195.459.696)	(79.427.396)	(33.772.208)	(29.292.780)
Kardan Ayrılan Kısıtlanmış Yedekler	22	66.241.027	66.335.853	66.568.552	56.754.878
Geçmiş Yıllar Karları	22	246.814.749	136.237.556	56.910.051	267.705.422
Dönem Net Karı / (Zararı)		218.094.711	958.387.388	59.528.864	488.544.925
<b>Toplam Özkaynaklar</b>		<b>1.967.332.039</b>	<b>1.795.512.539</b>	<b>715.392.234</b>	<b>756.855.466</b>
<b>TOPLAM KAYNAKLAR</b>		<b>8.910.731.064</b>	<b>9.595.459.476</b>	<b>6.383.285.646</b>	<b>6.481.859.916</b>

Ekli dipnotlar bu konsolide finansal tabloların ayrılmaz parçalarıdır.

**BALSU GIDA SANAYİ VE TİCARET A.Ş. VE BAĞLI ORTAKLIKLARI**  
**30.09.2024 VE 2023 İLE 31.12.2023, 2022 VE 2021 TARİHLERİNDE SONA EREN HESAP DÖNEMLERİNE AİT**  
**KONSOLİDE KAR VEYA ZARAR VE DİĞER KAPSAMLI GELİR TABLOSU**  
(Tutarlar aksi belirtilmedikçe Türk Lirası'nın ("TL"), 30 Eylül 2024 tarihi itibarıyla satın alma gücü esasına göre ifade edilmiştir.)

		Bağımsız Denetim'den Geçmiş Cari Dönem 01.01.- 30.09.2024	Bağımsız Denetim'den Geçmiş Önceki Dönem 01.01.- 30.09.2023	Bağımsız Denetim'den Geçmiş Önceki Dönem 01.01.- 31.12.2023	Bağımsız Denetim'den Geçmiş Önceki Dönem 01.01.- 31.12.2022	Bağımsız Denetim'den Geçmiş Önceki Dönem 01.01.- 31.12.2021
<b>KAR VEYA ZARAR KISMI</b>	<b>Dipnot Referansı</b>	<b>30.09.2024</b>	<b>30.09.2023</b>	<b>31.12.2023</b>	<b>31.12.2022</b>	<b>31.12.2021</b>
Hasılat	23	9.672.191.674	5.063.080.775	12.190.324.942	11.001.747.548	13.001.703.325
Satışların Maliyeti (-)	23	(8.400.832.219)	(4.604.700.537)	(10.626.973.487)	(10.063.226.917)	(10.835.135.474)
<b>BRÜT KAR</b>		<b>1.271.359.455</b>	<b>458.380.238</b>	<b>1.563.351.455</b>	<b>938.520.631</b>	<b>2.166.567.851</b>
Pazarlama, Satış ve Dağıtım Giderleri (-)	24-25	(146.318.469)	(169.780.908)	(285.685.483)	(312.182.535)	(252.597.411)
Genel Yönetim Giderleri (-)	24-25	(328.202.900)	(263.078.695)	(348.788.626)	(308.950.399)	(271.630.346)
Esas Faaliyetlerden Diğer Gelirle	26	522.405.704	331.632.665	409.471.143	493.231.955	972.869.212
Esas Faaliyetlerden Diğer Giderler (-)	26	(441.407.076)	(111.546.940)	(128.799.332)	(243.683.026)	(433.364.754)
<b>ESAS FAALİYET KARI</b>		<b>877.836.714</b>	<b>245.606.360</b>	<b>1.209.549.157</b>	<b>566.936.626</b>	<b>2.181.844.552</b>
Yatırım Faaliyetlerinden Gelirle	27	5.258.065	4.448.433	2.550.074	102.099	1.771.412
Yatırım Faaliyetlerinden Giderler (-)	27	(96.973)	--	--	(6.840.235)	(130.548.613)
<b>FİNANSMAN GİDERLERİ ÖNCESİ FAALİYET KARI</b>		<b>882.997.806</b>	<b>250.054.793</b>	<b>1.212.099.231</b>	<b>560.198.490</b>	<b>2.053.067.351</b>
Finansman Gelirler	28	157.841.735	83.236.261	109.583.373	257.839.399	334.076.049
Finansman Giderleri (-)	28	(1.479.012.354)	(764.925.594)	(1.320.798.111)	(1.249.198.455)	(1.995.130.782)
Net Parasal Pozisyon Kazançları / (Kayıpları)		604.999.430	1.515.320.743	800.660.938	352.981.020	314.498.658
<b>SÜRDÜRÜLEN FAALİYETLER VERGİ ÖNCESİ KARI / (ZARARI)</b>		<b>166.826.617</b>	<b>1.083.686.203</b>	<b>801.545.431</b>	<b>(78.179.546)</b>	<b>706.511.276</b>
Sürdürülen Faaliyetler Vergi Gideri/Gelir		51.268.094	(416.508.688)	156.841.957	137.708.410	(217.966.351)
- Dönem Vergi Gideri/Gelir	30	--	--	--	(5.203.753)	(67.059.227)
- Ertelenmiş Vergi Gideri/Gelir	30	51.268.094	(416.508.688)	156.841.957	142.912.163	(150.907.124)
<b>DÖNEM KARI</b>		<b>218.094.711</b>	<b>667.177.515</b>	<b>958.387.388</b>	<b>59.528.864</b>	<b>488.544.925</b>
<b>Pay Başına Kazanç</b>		<b>2,22</b>	<b>6,79</b>	<b>9,76</b>	<b>0,61</b>	<b>4,98</b>
- Sürdürülen Faaliyetlerden Pay Başına Kazanç	31	2,22	6,79	9,76	0,61	4,98
- Durdurulan Faaliyetlerden Pay Başına Kazanç		--	--	--	--	--
<b>Sulandırılmış Pay Başına Kazanç</b>		<b>2,22</b>	<b>6,79</b>	<b>9,76</b>	<b>0,61</b>	<b>4,98</b>
- Sürdürülen Faaliyetlerden Sulandırılmış Pay Başına Kazanç / (Kayı)	31	2,22	6,79	9,76	0,61	4,98
- Durdurulan Faaliyetlerden Sulandırılmış Pay Başına Kazanç		--	--	--	--	--
<b>DİĞER KAPSAMLI GELİR / (GİDER)</b>						
<b>Kar veya zararda yeniden sınıflandırılmayacaklar</b>						
Maddi Duran Varlıklar Yeniden Değerleme ve Ölçüm Kazançları	29	--	--	487.422.460	16.275.466	77.701.045
Maddi Duran Varlıklar Yeniden Değerleme ve Ölçüm Kazançları, Vergi Etki	29	--	--	(121.855.616)	(3.255.094)	(15.540.210)
Tanımlanmış Fayda Planları Yeniden Ölçüm Kayıpları (	29	(12.346.177)	(11.913.731)	1.595.252	(10.625.148)	(2.334.083)
Tanımlanmış Fayda Planları Yeniden Ölçüm Kayıpları (-), Vergi etki	29	3.086.544	2.978.433	(398.813)	2.125.030	466.817
<b>Kar veya zararda yeniden sınıflandırılacaklar</b>						
Yabancı Para Çevrim Farkı		(116.032.300)	44.407.624	(45.655.188)	(4.479.428)	(24.580.579)
<b>DİĞER KAPSAMLI GELİR / (GİDER)</b>		<b>(125.291.933)</b>	<b>35.472.326</b>	<b>321.108.095</b>	<b>40.826</b>	<b>35.712.990</b>
<b>TOPLAM KAPSAMLI GELİR / (GİDER)</b>		<b>92.802.778</b>	<b>702.649.841</b>	<b>1.279.495.483</b>	<b>59.569.690</b>	<b>524.257.915</b>

Ekli dipnotlar bu konsolide finansal tabloların ayrılmaz parçalarıdır.

**BALSU GIDA SANAYİ VE TİCARET A.Ş. VE BAĞLI ORTAKLIKLARI**  
**30.09.2024 VE 2023 İLE 31.12.2023, 2022 VE 2021 TARİHLERİNDE SONA EREN HESAP DÖNEMLERİNE AİT**  
**KONSOLİDE ÖZKAYNAKLAR DEĞİŞİM TABLOSU**  
(Tutarlar aksi belirtilmedikçe Türk Lirası'nın ("TL"), 30 Eylül 2024 tarihi itibarıyla satın alma gücü esasına göre ifade edilmiştir.)

	Ödenmiş Sermaye	Sermaye Düzeltme Farkları	Pay Sahiplerinin İlave Sermaye Katkıları	Ortak Kontrolde Tabi İşletmelerin Birleşme Etkisi	Kar veya Zararda Yeniden Sınıflandırılmayacak Birlikte Diğer Kapsamlı Gelirler veya Giderler		Yabancı para çevrim farkı	Kardan Ayrılan Kısıtlanmış Yedekler	Birlikte Karlar / (Zararlar)			Kontrol Gücü Olmayan Paylar	Toplam Özkaynaklar	
					Maddi duran varlık yeniden değerlendirme artışları	Tanımlanmış fayda planları yeniden ölçüm kazanç/(kayıpları)			Geçmiş Yıllar Karları	Dönem Net Karı / (Zararı)	Ana Ortaklığa Ait Özkaynaklar Toplamı			
<b>01.01.2021 tarihi itibarıyla bakiyeler</b>	<b>56.576.681</b>	<b>449.728.044</b>	--	--	(340.599.969)	--	(4.591.860)	(4.712.201)	57.105.733	(92.944.698)	354.877.802	475.439.532	2.848.549	478.288.081
Geçmiş yıl karı / (zararına) transfer	--	--	--	--	--	--	--	--	--	354.877.802	(354.877.802)	--	--	--
Maddi duran varlıklar yeniden değerlendirme artışları (dipnot 16)	--	--	--	--	77.701.045	--	--	--	--	--	--	77.701.045	--	77.701.045
Maddi duran varlıklar yeniden değerlendirme artışları, vergi etkisi	--	--	--	--	(15.540.210)	--	--	--	--	--	--	(15.540.210)	--	(15.540.210)
Ortak kontrole tabi işletmelerin birleşme etkisi (Balsu Zirai, dipnot 22)	--	--	--	(248.131.023)	--	--	--	--	--	--	--	(248.131.023)	--	(248.131.023)
Yabancı para çevrim farkı	--	--	--	--	--	--	(132.421)	1.249.408	(350.855)	5.772.319	--	6.538.451	--	6.538.451
Toplam kapsamlı gelir / (gider)	--	--	--	--	--	--	(1.860.266)	(25.829.987)	--	488.544.925	460.847.672	(2.848.549)	--	457.999.123
<b>31.12.2021 tarihi itibarıyla bakiyeler</b>	<b>56.576.681</b>	<b>449.728.044</b>	--	--	(588.730.992)	62.160.835	(6.591.547)	(29.292.780)	56.754.878	267.705.422	488.544.925	756.855.466	--	756.855.466
<b>01.01.2022 tarihi itibarıyla bakiyeler</b>	<b>56.576.681</b>	<b>449.728.044</b>	--	--	(588.730.992)	62.160.835	(6.591.547)	(29.292.780)	56.754.878	267.705.422	488.544.925	756.855.466	--	756.855.466
Geçmiş yıl karı / (zararına) transfer	--	--	--	--	--	--	--	10.194.119	478.350.806	(488.544.925)	--	--	--	--
Maddi duran varlıklar yeniden değerlendirme artışları (dipnot 16)	--	--	--	--	16.275.466	--	--	--	--	--	--	16.275.466	--	16.275.466
Maddi duran varlıklar yeniden değerlendirme artışları, vergi etkisi	--	--	--	--	(3.255.094)	--	--	--	--	--	--	(3.255.094)	--	(3.255.094)
Ortak kontrole tabi işletmelerinin birleşme etkisinin transferi (dipnot 22)	--	--	--	588.730.992	--	--	--	--	--	(588.730.992)	--	--	--	--
Kar dağıtımı	--	--	--	--	--	--	--	--	--	(98.577.042)	--	(98.577.042)	--	(98.577.042)
Yabancı para çevrim farkı	--	--	--	--	--	--	(237.292)	11.460.643	(380.445)	(1.838.143)	--	9.004.763	--	9.004.763
Toplam kapsamlı gelir / (gider)	--	--	--	--	--	--	(8.500.118)	(15.940.071)	--	59.528.864	35.088.675	--	--	35.088.675
<b>31.12.2022 tarihi itibarıyla bakiyeler</b>	<b>56.576.681</b>	<b>449.728.044</b>	--	--	75.181.207	(15.328.957)	(33.772.208)	66.568.552	56.910.051	59.528.864	715.392.234	--	--	715.392.234
<b>01.01.2023 tarihi itibarıyla bakiyeler</b>	<b>56.576.681</b>	<b>449.728.044</b>	--	--	75.181.207	(15.328.957)	(33.772.208)	66.568.552	56.910.051	59.528.864	715.392.234	--	--	715.392.234
Geçmiş yıl karı / (zararına) transfer	--	--	--	--	--	--	--	--	59.528.864	(59.528.864)	--	--	--	--
Ortak kontrole tabi işletmelerinin birleşme etkisi (Balsu Tarım, Balsu Nuts, dipnot 3)	--	--	--	(227.016.024)	--	--	--	--	--	--	(227.016.024)	--	--	(227.016.024)
Pay sahiplerinin ilave sermaye katkıları	--	--	12.212.403	--	--	--	--	--	--	--	12.212.403	--	--	12.212.403
Yabancı para çevrim farkı	--	--	--	--	--	--	--	11.235.634	(196.937)	17.445.490	--	28.484.187	--	28.484.187
Toplam kapsamlı gelir / (gider)	--	--	--	--	--	--	(8.935.298)	33.171.990	--	667.177.515	691.414.207	--	--	691.414.207
<b>30.09.2023 tarihi itibarıyla bakiyeler</b>	<b>56.576.681</b>	<b>449.728.044</b>	12.212.403	(227.016.024)	75.181.207	(24.264.255)	10.635.416	66.371.615	133.884.405	667.177.515	1.220.487.007	--	--	1.220.487.007
<b>01.01.2023 tarihi itibarıyla bakiyeler</b>	<b>56.576.681</b>	<b>449.728.044</b>	--	--	75.181.207	(15.328.957)	(33.772.208)	66.568.552	56.910.051	59.528.864	715.392.234	--	--	715.392.234
Geçmiş yıl karı / (zararına) transfer	--	--	--	--	--	--	--	--	59.528.864	(59.528.864)	--	--	--	--
Maddi duran varlıklar yeniden değerlendirme artışları (dipnot 15)	--	--	--	--	487.422.460	--	--	--	--	--	487.422.460	--	--	487.422.460
Maddi duran varlıklar yeniden değerlendirme artışları, vergi etkisi	--	--	--	--	(121.855.616)	--	--	--	--	--	(121.855.616)	--	--	(121.855.616)
Pay sahiplerinin ilave sermaye katkıları	--	--	28.935.861	--	--	--	--	--	--	--	28.935.861	--	--	28.935.861
Ortak kontrole tabi işletmelerin birleşme etkisi (Balsu Tarım, Balsu Nuts, Balsu Industries Chile, dipnot 3)	--	--	--	(247.876.981)	--	--	--	--	--	--	(247.876.981)	--	--	(247.876.981)
Yabancı para çevrim farkı	--	--	--	--	--	--	--	13.275.994	(232.699)	19.798.641	--	32.841.936	--	32.841.936
Toplam kapsamlı gelir / (gider)	--	--	--	--	--	--	1.196.439	(58.931.182)	--	958.387.388	900.652.645	--	--	900.652.645
<b>31.12.2023 tarihi itibarıyla bakiyeler</b>	<b>56.576.681</b>	<b>449.728.044</b>	28.935.861	(247.876.981)	440.748.051	(14.132.518)	(79.427.396)	66.335.853	136.237.556	958.387.388	1.795.512.539	--	--	1.795.512.539
<b>01.01.2024 tarihi itibarıyla bakiyeler</b>	<b>56.576.681</b>	<b>449.728.044</b>	28.935.861	(247.876.981)	440.748.051	(14.132.518)	(79.427.396)	66.335.853	136.237.556	958.387.388	1.795.512.539	--	--	1.795.512.539
Geçmiş yıl karı / (zararına) transfer	--	--	--	--	--	--	--	--	958.387.388	(958.387.388)	--	--	--	--
Sermaye artırımını	943.423.319	12.434.285	(28.935.861)	--	--	--	--	--	(926.921.743)	--	--	--	--	--
Yabancı para çevrim farkı	--	--	--	--	--	--	--	20.964.864	(94.826)	79.111.548	--	99.981.586	--	99.981.586
Toplam kapsamlı gelir / (gider)	--	--	--	--	--	--	(9.259.633)	(136.997.164)	--	218.094.711	71.837.914	--	--	71.837.914
<b>30.09.2024 tarihi itibarıyla bakiyeler</b>	<b>1.000.000.000</b>	<b>462.162.329</b>	--	(247.876.981)	440.748.051	(23.392.151)	(195.459.696)	66.241.027	246.814.749	218.094.711	1.967.332.039	--	--	1.967.332.039

Ekli dipnotlar bu konsolide finansal tabloların ayrılmaz parçalarıdır.

**BALSU GIDA SANAYİ VE TİCARET A.Ş. VE BAĞLI ORTAKLIKLARI**  
**30.09.2024 VE 2023 İLE 31.12.2023, 2022 VE 2021 TARİHLERİNDE SONA EREN HESAP DÖNEMLERİNE AİT**  
**KONSOLİDE NAKİT AKIŞ TABLOLARI**

(Tutarlar aksi belirtilmedikçe Türk Lirası'nın ("TL"), 30 Eylül 2024 tarihi itibarıyla satın alma gücü esasına göre ifade edilmiştir.)

	Dipnot Referansı	Bağımsız Denetim'den Geçmiş		Bağımsız Denetim'den Geçmiş		Bağımsız Denetim'den Geçmiş		Bağımsız Denetim'den Geçmiş	
		Cari Dönem	Geçmiş Dönem	Cari Dönem	Geçmiş Dönem	Cari Dönem	Geçmiş Dönem	Cari Dönem	Geçmiş Dönem
		01.01.-30.09.2024	01.01.-30.09.2023	01.01.-31.12.2023	01.01.-31.12.2022	01.01.-31.12.2021	01.01.-31.12.2020	01.01.-31.12.2019	01.01.-31.12.2018
<b>A. İŞLETME FAALİYETLERİNDEN KAYNAKLANAN NAKİT AKIŞLARI</b>		<b>540.779.196</b>	<b>73.799.270</b>	<b>455.148.735</b>	<b>(374.452.366)</b>	<b>1.115.043.282</b>			
Dönem Net Karı		218.094.711	667.177.515	958.387.388	59.528.864	488.544.925			
<b>Dönem Net Karı/Zararı Mutabakatı İle İlgili Düzeltmeler</b>									
Amortisman ve itfa giderleri	16	84.886.134	58.747.780	86.082.763	74.153.903	34.717.251			
Maddi ve maddi olmayan duran varlıkların elden çıkarılmasından kaynaklanan kayıplar/(kazançlar) ile ilgili düzeltmeler	16	(5.161.092)	(4.405.681)	(2.068.153)	307.112	(1.514.427)			
Dava karşılığı	18	95.369	2.887	250	(108.696)	93.417			
Kıdem tazminatı karşılığı	20	5.482.717	2.994.833	(1.936.878)	3.581.225	652.925			
Kullanılmamış izin karşılığı	20	1.637.131	423.987	2.543.766	1.751.907	1.131.019			
Parasal (kazanç)/ kayıpla ilgili düzeltmeler		457.927.626	104.331.525	(3.443.768.397)	(169.559.979)	302.776.484			
Vergi gideri/geliri ile ilgili düzeltmeler	30	(51.268.094)	416.508.688	(156.841.957)	(142.912.163)	150.907.124			
<b>İşletme Sermayesindeki Değişim Öncesi Faaliyet Karı / (Zararı)</b>		<b>711.694.502</b>	<b>1.245.781.534</b>	<b>(2.557.601.218)</b>	<b>(173.257.827)</b>	<b>977.308.718</b>			
<b>İşletme sermayesinde gerçekleşen değişimler:</b>									
- Stoklardaki azalışlar/(artışlar) ile ilgili düzeltmeler	12	706.798.656	(3.307.465.453)	2.447.472.814	(434.619.037)	509.919.995			
- Ticari alacaklardaki azalışlar/(artışlar) ile ilgili düzeltmeler	10	(22.940.372)	995.815.507	(171.662.405)	398.849.517	(465.063.439)			
- Faaliyetle ilgili diğer alacaklardaki azalışlar/(artışlar) ile ilgili düzeltmeler		(135.005.880)	(295.237.601)	(467.149.974)	257.027.768	(207.647.840)			
- Ticari borçlardaki artışlar/(azalışlar) ile ilgili düzeltmeler	10	(223.739.932)	1.145.919.778	619.641.288	(192.200.306)	586.413.790			
- Faaliyetlerle ilgili diğer borçlardaki artışlar/(azalışlar) ile ilgili düzeltmeler		(494.396.313)	295.260.217	591.719.137	(160.194.859)	(348.463.012)			
<b>Toplam Düzeltmeler</b>		<b>324.315.951</b>	<b>(587.103.533)</b>	<b>(495.967.746)</b>	<b>(363.923.608)</b>	<b>563.923.287</b>			
<b>Faaliyetlerden elde edilen nakit akışları:</b>									
- Vergi ödemeleri/iadeleri	30	--	--	--	(67.026.819)	67.026.819			
- Ödenen kıdem tazminatı	20	(1.631.466)	(6.274.712)	(7.270.907)	(3.030.803)	(4.451.749)			
<b>İşletme Faaliyetlerinde Kullanılan Nakit Girişleri / (Çıkışları)</b>		<b>322.684.485</b>	<b>(593.378.245)</b>	<b>(503.238.653)</b>	<b>(433.981.230)</b>	<b>626.498.357</b>			
<b>B. YATIRIM FAALİYETLERİNDEN KAYNAKLANAN NAKİT AKIŞLARI</b>		<b>(154.202.144)</b>	<b>(251.182.057)</b>	<b>(465.559.827)</b>	<b>(281.610.272)</b>	<b>(207.831.472)</b>			
- Finansal yatırımlar		8.867.842	(48.548.126)	37.786.792	--	--			
- Maddi duran varlıkların alımından kaynaklanan nakit çıkışları		(163.978.932)	(72.725.257)	(370.969.005)	(283.567.061)	(221.760.216)			
- Maddi duran varlıkların elden çıkarılmasından kaynaklanan nakit girişleri		2.410.346	32.256	3.714.530	5.492.749	14.359.837			
- Maddi olmayan duran varlıkların alımından kaynaklanan nakit çıkışları		(1.501.400)	(31.078.376)	(27.705.174)	(3.535.960)	(431.093)			
- Balsu Tarım, Balsu Agro Chile ve Balsu Industrie Chile satın alma etkisi		--	(98.862.554)	(108.386.970)	--	--			
<b>Yatırım Faaliyetlerinde Kullanılan Nakit Çıkışları (-)</b>		<b>(154.202.144)</b>	<b>(251.182.057)</b>	<b>(465.559.827)</b>	<b>(281.610.272)</b>	<b>(207.831.472)</b>			
<b>C. FİNANSMAN FAALİYETLERİNDEN KAYNAKLANAN NAKİT AKIŞLARI</b>		<b>(22.399.792)</b>	<b>251.632.418</b>	<b>218.109.878</b>	<b>630.799.786</b>	<b>(280.660.463)</b>			
- Borçlanmadan kaynaklanan nakit girişleri / (çıkışları)	9	(22.399.792)	478.648.442	535.628.040	630.799.786	(32.529.440)			
- Ortak kontrole tabi işletme birleşmesi		--	(227.016.024)	(247.876.981)	--	(248.131.023)			
- Pay sahiplerinin ilave sermaye katkıları		--	--	28.935.861	--	--			
- Kar payı ödemesi		--	--	(98.577.042)	--	--			
<b>Finansman Faaliyetlerinde Kullanılan Nakit Girişleri / (Çıkışları)</b>		<b>(22.399.792)</b>	<b>251.632.418</b>	<b>218.109.878</b>	<b>630.799.786</b>	<b>(280.660.463)</b>			
<b>D. YABANCI PARA ÇEVİRİM FARKLARININ NAKİT VE NAKİT BENZERLERİ ÜZERİNDEKİ ETKİSİ</b>		<b>(116.032.300)</b>	<b>44.407.624</b>	<b>(45.655.188)</b>	<b>(4.479.428)</b>	<b>(24.580.579)</b>			
<b>Kur Değişiminin Nakit ve Nakit Benzerleri Üzerindeki Etkisi</b>		<b>(116.032.300)</b>	<b>44.407.624</b>	<b>(45.655.188)</b>	<b>(4.479.428)</b>	<b>(24.580.579)</b>			
Nakit ve nakit benzerlerindeki enflasyon etkisi		(413.017.450)	(220.537.535)	(242.491.652)	(463.941.264)	(325.378.815)			
Nakit ve nakit benzerlerindeki net artış/(azalış) (A+B+C+D)		248.144.960	118.657.255	162.043.598	(29.742.280)	601.970.768			
Dönem başı nakit ve nakit benzerleri	7	304.001.483	363.386.134	363.386.134	762.114.447	442.778.425			
<b>Dönem Sonu Nakit ve Nakit Benzerleri</b>	<b>7</b>	<b>139.128.993</b>	<b>261.505.854</b>	<b>282.938.080</b>	<b>268.430.903</b>	<b>719.370.378</b>			

Ekli dipnotlar bu konsolide finansal tabloların ayrılmaz parçalarıdır.

**BALSU GIDA SANAYİ VE TİCARET ANONİM ŞİRKETİ VE BAĞLI ORTAKLIKLARI**  
**30 EYLÜL 2024 VE 2023 İLE 31 ARALIK 2023, 2022 VE 2021 TARİHLİ**  
**KONSOLİDE FİNANSAL TABLOLARINA İLİŞKİN DİPNOTLAR**  
(Tutarlar aksi belirtilmedikçe Türk Lirası'nın ("TL"), 30.09.2024 tarihi itibarıyla satın alma gücü esasına göre ifade edilmiştir.)

## 1. GRUP'UN ORGANİZASYONU VE FAALİYET KONUSU

Balsu Gıda Sanayi ve Ticaret A.Ş. ("Balsu Gıda" veya "Şirket") 22 Ocak 2001 tarihinde Balsu Çikolata Gıda Sanayi ve Ticaret A.Ş. adıyla ve 27 Şubat 2001 tarihli 5245 sayılı Ticaret Sicil Gazetesi'ndeki ilanla İstanbul Silivri Balsu Cad. No:7 adresinde kurulmuştur. Şirket, 24 Nisan 2003 tarihli 5784 sayılı ticaret sicil gazetesindeki tescille Hendek'te şube açmıştır. 29 Eylül 2005 tarihli 6400 sayılı ticaret sicil gazetesindeki yayımla Şirket unvanı Balsu Gıda Sanayi ve Ticaret A.Ş. olarak değiştirilmiştir.

Şirket'in ana faaliyet konusu, fındık, fındık mamulleri ve aktif karbon üretimi ve ticareti olup söz konusu ürünlerin dünya standartlarına uygun modern teknoloji çerçevesinde üretim ve ticaretini yapmaktır.

Şirket'in ticaret sicile kayıtlı merkez adresi Paşabahçe Mah. Cemalbey Sok. No:11/1 Beykoz/İstanbul'dur. Balsu Gıda'nın ticaret sicile kayıtlı 5 şubesi bulunmaktadır. Şube adresleri aşağıdaki gibidir:

Karapınar Osb Mah. 1160 Sok. A Apartmanı No:8/A Altınordu/Ordu.

Necatipaşa Mah. Balsu Cad. Kapı No:2 A Hendek/Sakarya.

Ayazlı Mah. Ağır Sok.15/B Akçakoca/Düzce.

Kirazlı Çay Mah. Baraj Yolu Cad.No:137-139A Çarşamba/Samsun.

Sahil Köy Mah. Sahilköy Tepe Sok.1 Ünye/Ordu.

Şirket'in 30.09.2024 tarihi itibarıyla personel sayısı 439 kişidir (31.12.2023: 354, 31.12.2022:424, 31.12.2021: 316).

Şirket, üretimini Sakarya bölgesinde 25.976 m<sup>2</sup>'si kapalı olmak üzere toplam 100.365 m<sup>2</sup> tesisinde gerçekleştirmektedir. 28 Nisan 2023 tarihli 2023-0256 numaralı kapasite raporuna göre Çağlayan Mah. Balsu Cd. No: 2/A Hendek/Sakarya adresinde bulunan üretim tesisinde yıllık üretim kapasitesi aşağıdaki tabloda belirtilmiştir. Şirket halihazırda üretimlerini üç vardiya şeklinde gerçekleştirmektedir.

Ürün Adı (Cins-Özellik Ticari ve Teknik Adı)	Miktar	Birim
Fındık Füresi	9.324.000	KG
Kavrulmuş Fındık	8.820.000	KG
Kavrulmuş Kıyılmış Fındık	7.056.000	KG
İç Fındık Üretim ve Paketleme	25.560.000	KG
Yarı Mamul Fındık Kabuğu	31.212.000	KG

Balsu Gıda Sanayi ve Ticaret Anonim Şirketi ve bağlı ortaklıkları birlikte Grup olarak anılacaktır.

Grup, 21.08.2024 tarihinde alınan yönetim kurulu kararına göre; 6362 sayılı Sermaye Piyasası Kanunu'nun ("kanun") 18. maddesi ile Sermaye Piyasası Kurulu'nun II-18.1 sayılı Kayıtlı Sermaye Sistemi Tebliği'nde düzenlenen kayıtlı sermaye sistemine geçilmesine, bu kapsamda kayıtlı sermaye tavanının 5.000.000.000 TL olarak belirlenmesine ve ilgili mevzuat hükümlerine göre gerekli başvuruların yapılmasına karar verilmiştir. Sermaye Piyasası Kurulu'nun VII-128.1 sayılı Pay Tebliği hükümleri çerçevesinde Şirket paylarının sermaye artırımı ve ortak satışı yöntemiyle halka arz edilmesine ve bu payların Borsa İstanbul A.Ş.'ye kote edilmesine izin verilmesi amacıyla Sermaye Piyasası Kurulu'na başvurulmasına karar verilmiştir. Grup'un yapmış olduğu başvuru Sermaye Piyasası Kurulu tarafından onaylanmıştır.

**BALSU GIDA SANAYİ VE TİCARET ANONİM ŞİRKETİ VE BAĞLI ORTAKLIKLARI**  
**30 EYLÜL 2024 VE 2023 İLE 31 ARALIK 2023, 2022 VE 2021 TARİHLİ**  
**KONSOLİDE FİNANSAL TABLOLARINA İLİŞKİN DİPNOTLAR**

(Tutarlar aksi belirtilmedikçe Türk Lirası'nın ("TL"), 30.09.2024 tarihi itibarıyla satın alma gücü esasına göre ifade edilmiştir.)

**1. GRUP'UN ORGANİZASYONU VE FAALİYET KONUSU (devamı)**

30 Eylül 2024 ve 2023 ile 31 Aralık 2023, 2022 ve 2021 tarihleri itibarıyla hazırlanan konsolide finansal tablolara konu edilen doğrudan veya dolaylı bağlı ortaklıklar aşağıdaki gibidir.

	30.09.2024		30.09.2023		31.12.2023		31.12.2022		31.12.2021	
	Doğrudan	Dolaylı	Doğrudan	Dolaylı	Doğrudan	Dolaylı	Doğrudan	Dolaylı	Doğrudan	Dolaylı
Balsu USA Inc	% 100	--	% 100	--	% 100	--	% 100	--	% 100	--
Balsu Europe GmbH	% 100	--	% 100	--	% 100	--	% 100	--	--	% 100
Balsu Nuts Kuruyemiş A.Ş.	% 100	--	% 100	--	% 100	--	--	--	--	--
Balsu Tarım A.Ş. (*****)	--	--	% 100	--	% 100	--	--	--	--	--
Balsu Agro Chile (*)	% 100	--	% 100	--	% 100	--	--	--	--	--
Balsu Industries Chile (**)	% 100	--	% 100	--	% 100	--	--	--	--	--
Balsu Asia Limited (***)	% 100	--	% 100	--	% 100	--	% 100	--	% 100	--
Balsu Zirai Ürünler Ticaret A.Ş. (****)	--	--	--	--	--	--	--	--	% 100	--
Kavacık Uluslararası Yönetim Danışmanlık A.Ş. (*****)	--	--	--	--	--	--	--	--	% 100	--

(\*) 30.09.2023 ve 31.12.2023 tarihleri itibarıyla söz konusu şirketin %100 sahibi Balsu Tarım A.Ş. olduğundan doğrudan bağlı ortaklık olarak gösterilmiştir. 22.08.2024 tarihli ve 11149 sayılı Ticaret Sicil Gazete'sinde tescil olduğu üzere Balsu Tarım A.Ş., Balsu Gıda'ya devredilmesinden dolayı Balsu Agro Chile de Balsu Gıda'ya devredilmiştir.

(\*\*) 30.09.2023 tarihi itibarıyla söz konusu şirketin %100 sahibi Balsu Tarım A.Ş. olup 01.09.2023 tarihinde Balsu Gıda tarafından satın alınmıştır.

(\*\*\*) Balsu Asia henüz faaliyetine başlamamış olup, etkisi önemlilik düzeyinin altında kaldığı için konsolidasyona tabi tutulmamıştır.

(\*\*\*\*) 30.12.2022 tarihli ve 10739 sayılı Ticaret Sicil Gazete'sinde tescil olduğu üzere Balsu Zirai A.Ş., Balsu Gıda'ya devredilmiştir.

(\*\*\*\*\*) 06.04.2022 tarihli ve 10553 sayılı Ticaret Sicil Gazete'sinde tescil olduğu üzere Kavacık A.Ş., Balsu Gıda'ya devredilmiştir.

(\*\*\*\*\*) 22.08.2024 tarihli ve 11149 sayılı Ticaret Sicil Gazete'sinde tescil olduğu üzere Balsu Tarım A.Ş., Balsu Gıda'ya devredilmiştir.

**BALSU GIDA SANAYİ VE TİCARET ANONİM ŞİRKETİ VE BAĞLI ORTAKLIKLARI**  
**30 EYLÜL 2024 VE 2023 İLE 31 ARALIK 2023, 2022 VE 2021 TARİHLİ**  
**KONSOLİDE FİNANSAL TABLOLARINA İLİŞKİN DİPNOTLAR**  
(Tutarlar aksi belirtilmedikçe Türk Lirası'nın ("TL"), 30.09.2024 tarihi itibarıyla satın alma gücü esasına göre ifade edilmiştir.)

**1. GRUP'UN ORGANİZASYONU VE FAALİYET KONUSU (devamı)**

**Balsu USA Inc ("Balsu USA")**

Balsu USA, 15 Ağustos 1994 tarihinde kurulmuştur.

Balsu USA'nın ana faaliyet konusu, her türlü gıda ürünlerinin ticaretini yapmaktır.

Balsu USA'nın merkez adresi 1378 NW, 18th Avenue Unit#102 Portland Oregon, 97209 Amerika Birleşik Devletleri ("ABD")'dir.

Balsu USA'nın 30.09.2024 tarihi itibarıyla personel sayısı 2 kişidir (31.12.2023: 2, 31.12.2022: 2, 31.12.2021: 2).

Balsu USA'nın sermaye yapısı aşağıdaki gibidir.

	30.09.2024	%	30.09.2023	%	31.12.2023	%	31.12.2022	%	31.12.2021	%
Balsu Gıda Sanayi ve Ticaret A.Ş.	794.000	100	794.000	100	794.000	100	794.000	100	794.000	100
<b>Sermaye</b>	<b>794.000</b>	<b>100</b>	<b>794.000</b>	<b>100</b>	<b>794.000</b>	<b>100</b>	<b>794.000</b>	<b>100</b>	<b>794.000</b>	<b>100</b>

*Söz konusu tutarlar USD cinsindedir.*

**Balsu Europe GmbH ("Balsu Europe")**

Balsu Europe, 10 Şubat 1999 tarihinde kurulmuştur.

Balsu Europe'nin ana faaliyet konusu, her türlü gıda ürünlerinin ticaretini yapmaktır.

Balsu Europe'nin merkez adresi Dingolfinger Str. 15 81673 Münih/Almanya'dır.

Balsu Europe'nin 30.09.2024 tarihi itibarıyla personel sayısı 1 kişidir (31.12.2023: 2, 31.12.2022: 2, 31.12.2021: 2).

Balsu Europe'nin sermaye yapısı aşağıdaki gibidir.

	30.09.2024	%	30.09.2023	%	31.12.2023	%	31.12.2022	%	31.12.2021	%
Balsu Gıda Sanayi ve Ticaret A.Ş.	75.000	100	75.000	100	75.000	100	75.000	100	--	--
Kavacık Uluslararası Yönetim Danışmanlık A.Ş.	--	--	--	--	--	--	--	--	75.000	100
<b>Sermaye</b>	<b>75.000</b>	<b>100</b>	<b>75.000</b>	<b>100</b>	<b>75.000</b>	<b>100</b>	<b>75.000</b>	<b>100</b>	<b>75.000</b>	<b>100</b>

*Söz konusu tutarlar EUR cinsindedir.*



**BALSU GIDA SANAYİ VE TİCARET ANONİM ŞİRKETİ VE BAĞLI ORTAKLIKLARI**  
**30 EYLÜL 2024 VE 2023 İLE 31 ARALIK 2023, 2022 VE 2021 TARİHLİ**  
**KONSOLİDE FİNANSAL TABLOLARINA İLİŞKİN DİPNOTLAR**  
(Tutarlar aksi belirtilmedikçe Türk Lirası'nın ("TL"), 30.09.2024 tarihi itibarıyla satın alma gücü esasına göre ifade edilmiştir.)

**1. GRUP'UN ORGANİZASYONU VE FAALİYET KONUSU (devamı)**

**Balsu Nuts Kuruyemiş A.Ş. ("Balsu Nuts")**

Beykoz Nuts Kuruyemiş A.Ş. ("Şirket") 13 Kasım 2019 tarihinde Beykoz Nuts Kuruyemiş A.Ş unvanı ile kurulmuştur. 14 Temmuz 2023 tarihli 10871 sayılı ticaret sicil gazetesindeki yayınla Şirket unvanı Balsu Nuts Kuruyemiş A.Ş. olarak değiştirilmiştir.

Şirket'in ana faaliyet konusu, Hazelnut Republic markası altında kavrulmuş ve işlenmiş fındık ürünlerinin yurtiçi ve yurtdışı marketlerde toptan ve perakende ticareti alanında faaliyet göstermektedir.

Şirket'in ticaret sicile kayıtlı merkez adresi Paşabahçe Mah. Cemil Bey Sk. No:11/1 Beykoz/İstanbul'dur.

Şirket'in 30.09.2024 tarihi itibarıyla personel sayısı 1 kişidir (31.12.2023: 1).

03.03.2023 tarihli hisse alım sözleşmesinde belirtildiği ve 20.03.2023 tarihli ve 10793 sayılı Ticaret Sicil Gazete'sinde tescil edildiği üzere Balsu Nuts., Balsu Gıda'ya devredilmiştir.

Balsu Nuts'ın sermaye yapısı aşağıdaki gibidir.

	30.09.2024	%	30.09.2023	%	31.12.2023	%	31.12.2022	%	31.12.2021	%
Balsu Gıda Sanayi ve Ticaret A.Ş.	4.370.000	100	4.370.000	100	4.370.000	100	--	--	--	--
CZ Holding A.Ş.	--	--	--	--	--	--	4.370.000	100	4.370.000	100
<b>Sermaye</b>	<b>4.370.000</b>	<b>100</b>	<b>4.370.000</b>	<b>100</b>	<b>4.370.000</b>	<b>100</b>	<b>4.370.000</b>	<b>100</b>	<b>4.370.000</b>	<b>100</b>

**Balsu Asia Limited ("Balsu Asia")**

Balsu Asia, 18 Mayıs 2018 tarihinde Muzaffer Taviloğlu tarafından kurulmuş olup 26 Ekim 2018 tarihinde Balsu Gıda'ya devredilmiştir.

Balsu Asia'nın 30.09.2024 tarihi itibarıyla personeli bulunmamaktadır (31.12.2023: Bulunmamaktadır, 31.12.2022: Bulunmamaktadır, 31.12.2021: Bulunmamaktadır.).

Balsu Asia'nın sermaye yapısı aşağıdaki gibidir.

	30.09.2024	%	30.09.2023	%	31.12.2023	%	31.12.2022	%	31.12.2021	%
Balsu Gıda Sanayi ve Ticaret A.Ş.	1	100	1	100	1	100	1	100	1	100
<b>Sermaye</b>	<b>1</b>	<b>100</b>	<b>1</b>	<b>100</b>	<b>1</b>	<b>100</b>	<b>1</b>	<b>100</b>	<b>1</b>	<b>100</b>

Balsu Asia henüz faaliyetine başlamamış olup, etkisi önemlilik düzeyinin altında kaldığı için konsolidasyona tabi tutulmamıştır.

**BALSU GIDA SANAYİ VE TİCARET ANONİM ŞİRKETİ VE BAĞLI ORTAKLIKLARI**  
**30 EYLÜL 2024 VE 2023 İLE 31 ARALIK 2023, 2022 VE 2021 TARİHLİ**  
**KONSOLİDE FİNANSAL TABLOLARINA İLİŞKİN DİPNOTLAR**  
(Tutarlar aksi belirtilmedikçe Türk Lirası'nın ("TL"), 30.09.2024 tarihi itibarıyla satın alma gücü esasına göre ifade edilmiştir.)

**1. GRUP'UN ORGANİZASYONU VE FAALİYET KONUSU (devamı)**

**Balsu Tarım A.Ş. (Balsu Tarım)**

Balsu Tarım A.Ş. ("Şirket") 27 Eylül 2012 tarihinde Balsu Tarım A.Ş unvanı ile kurulmuştur.

Şirket'in ana faaliyet konusu, iştirakleri aracılığıyla çeşitli ülkelerde fındık vb. sert kabuklu meyvelerin yetiştirilmesi ve kabuklu kuruyemiş toptan ticareti yapılması alanında faaliyet göstermektedir.

Şirket'in ticaret sicile kayıtlı merkez adresi Halide Edip Adıvar Cad. Rasim Paşa Apt. No:38 D:3 Kanlıca Beykoz/İstanbul'dur.

Şirket'in 31.12.2023 tarihi itibarıyla personel sayısı 2 kişidir (31.12.2022:2, 31.12.2021:2).

28.02.2023 tarihli hisse alım sözleşmesinde belirtildiği ve 08.03.2023 tarihli ve 10785 sayılı Ticaret Sicil Gazete'sinde tescil edildiği üzere Balsu Tarım A.Ş., Balsu Gıda tarafından satın alınmıştır.

Balsu Tarım'ın sermaye yapısı aşağıdaki gibidir.

	30.09.2024	%	30.09.2023	%	31.12.2023	%	31.12.2022	%	31.12.2021	%
Balsu Gıda Sanayi ve Ticaret A.Ş.	--	--	52.800.000	100	52.800.000	100	--	--	--	--
CZ Holding A.Ş.	--	--	--	--	--	--	52.800.000	100	52.800.000	100
<b>Sermaye</b>	<b>--</b>	<b>--</b>	<b>52.800.000</b>	<b>100</b>	<b>52.800.000</b>	<b>100</b>	<b>52.800.000</b>	<b>100</b>	<b>52.800.000</b>	<b>100</b>

22.08.2024 tarihli ve 11149 sayılı Ticaret Sicil Gazete'sinde tescil olduğu üzere Balsu Tarım A.Ş., Balsu Gıda'ya devredilmiştir.

**Balsu Agro Chile ("Agro Chile")**

Balsu Agro Chile Spa ("Şirket") 11 Ekim 2017 tarihinde bir kamu senedi ile kurulmuş bir şirkettir.

Şirketin amacı tarımsal faaliyetlerin ve işlerin yürütülmesidir. Kentsel ve tarımsal mülklerin inşası, geliştirilmesi, işletilmesi ve yönetimi ile Şirket tarafından üretilen her türden meyvenin hasadı ve ticarileştirilmesi. Her türlü meyve ve tohumun alımı, satımı, işlenmesi, üretimi veya ticarileştirilmesi. Halihazırda, faaliyeti bir fındık plantasyonunun geliştirilmesine odaklanmıştır.

Agro Chile'nin 30.09.2024 tarihi itibarıyla personel sayısı 10 kişidir (31.12.2023: 10).

Şirket'in kayıtlı ofisi Lihueno Bajo s/n, Pelarco, Şili'dir.

Agro Chile'nin sermaye yapısı aşağıdaki gibidir:

	30.09.2024	%	30.09.2023	%	31.12.2023	%	31.12.2022	%	31.12.2021	%
Balsu Tarım A.Ş.	--	--	6.774.548	100	7.149.468	100	6.391.998	100	5.616.998	100
Balsu Gıda Sanayi ve Ticaret A.Ş.	7.294.408	100	--	--	--	--	--	--	--	--
<b>Sermaye</b>	<b>7.294.408</b>		<b>6.774.548</b>		<b>7.149.468</b>		<b>6.391.998</b>		<b>5.616.998</b>	

*Söz konusu tutarlar USD cinsindedir.*

**BALSU GIDA SANAYİ VE TİCARET ANONİM ŞİRKETİ VE BAĞLI ORTAKLIKLARI**  
**30 EYLÜL 2024 VE 2023 İLE 31 ARALIK 2023, 2022 VE 2021 TARİHLİ**  
**KONSOLİDE FİNANSAL TABLOLARINA İLİŞKİN DİPNOTLAR**  
(Tutarlar aksi belirtilmedikçe Türk Lirası'nın ("TL"), 30.09.2024 tarihi itibarıyla satın alma gücü esasına göre ifade edilmiştir.)

**1. GRUP'UN ORGANİZASYONU VE FAALİYET KONUSU (devamı)**

**Balsu Industries Chile (Industries Chile)**

Balsu Industries Chile ("Şirket") 20.03.2019 tarihinde Balsu Agro Industries unvanı ile kurulmuştur.

Şirket'in ana faaliyet konusu, fındık ve fındık mamulleri imalatı ve ticareti olup söz konusu ürünün ağırlıklı Amerika kıtasında ticaretini yapmaktır.

Şirket'in kayıtlı ofisi Froilán Roa 6767, Departman 1305A, La Florida'dır.

Industries Chile'nin 30.09.2024 tarihi itibarıyla personel sayısı 2 kişidir (31.12.2023: 2).

01.09.2023 tarihli hisse alım sözleşmesinde belirtildiği üzere Industries Chile, Balsu Gıda'ya devredilmiştir.

Industries Chile'nin sermaye yapısı aşağıdaki gibidir:

	30.09.2024	%	30.09.2023	%	31.12.2023	%	31.12.2022	%	31.12.2021	%
Balsu Gıda Sanayi ve Ticaret A.Ş.	1.020.940	100	--		59.530	100	--	--	--	--
Balsu Tarım A.Ş.	--		59.530	100	--		35.833	100	35.833	100
<b>Sermaye</b>	<b>1.020.940</b>		<b>59.530</b>		<b>59.530</b>		<b>35.833</b>		<b>35.833</b>	

*Söz konusu tutarlar USD cinsindedir.*

**Balsu Zirai Ürünler Ticaret A.Ş. ("Balsu Zirai")**

Balsu Zirai, 16 Aralık 2011 tarihinde kurulmuştur. Balsu Zirai, 1 Kasım 2019 tarihinde unvan değişikliğine giderek Almond Ağaçlandırma ve Tarım Yatırımları Sanayi ve Ticaret A.Ş. olan unvanını Balsu Zirai Ürünler Ticaret A.Ş. olarak değiştirmiştir.

Balsu Zirai'nin ana faaliyet konusu, her türlü zirai mahsuller, kuruyemiş, hububat, bakliyat ürünlerin tesislerini kurmak ve işletmek ve toptan ticaretini yapmaktır.

Balsu Zirai'nin ticaret sicile kayıtlı merkez adresi Çağlayan Mah. Balsu Cd. No: 2/A Hendek/Sakarya'dır.

30.12.2022 tarihli ve 10739 sayılı Ticaret Sicil Gazete'sinde tescil olduğu üzere Balsu Zirai A.Ş., Balsu Gıda'ya devredilmiştir.

Balsu Zirai'nin 31.12.2021 tarihi itibarıyla personeli sayısı 74 kişidir.

**BALSU GIDA SANAYİ VE TİCARET ANONİM ŞİRKETİ VE BAĞLI ORTAKLIKLARI**  
**30 EYLÜL 2024 VE 2023 İLE 31 ARALIK 2023, 2022 VE 2021 TARİHLİ**  
**KONSOLİDE FİNANSAL TABLOLARINA İLİŞKİN DİPNOTLAR**  
(Tutarlar aksi belirtilmedikçe Türk Lirası'nın ("TL"), 30.09.2024 tarihi itibarıyla satın alma gücü esasına göre ifade edilmiştir.)

**1. GRUP'UN ORGANİZASYONU VE FAALİYET KONUSU (devamı)**

**Balsu Zirai Ürünler Ticaret A.Ş. ("Balsu Zirai") (devamı)**

Balsu Zirai'nin sermaye yapısı aşağıdaki gibidir.

	31.12.2021	%
Balsu Gıda Sanayi ve Ticaret A.Ş.	6.750.000	100
<b>Sermaye</b>	<b>6.750.000</b>	<b>100</b>

**Kavacık Uluslararası Yönetim Danışmanlık A.Ş. ("Kavacık A.Ş.")**

Kavacık A.Ş., 10 Mayıs 2018 tarihinde kurulmuştur.

Kavacık A.Ş.'nin ana faaliyet konusu, her türlü sınai ve ticari danışmanlık faaliyetlerinde bulunmaktadır.

Kavacık A.Ş.'nin ticaret sicile kayıtlı merkez adresi Paşabahçe Mah. Ahmet Çavuş Sk. No:9/1 Beykoz/İstanbul'dur.

06.04.2022 tarihli ve 10553 sayılı Ticaret Sicil Gazete'sinde tescil olduğu üzere Kavacık A.Ş., Balsu Gıda'ya devredilmiştir.

Kavacık A.Ş.'nin 31.12.2022 tarihi itibarıyla personeli bulunmamaktadır (31.12.2021: Bulunmamaktadır).

Kavacık A.Ş.'nin sermaye yapısı aşağıdaki gibidir.

	31.12.2022	%	31.12.2021	%
Balsu Gıda Sanayi ve Ticaret A.Ş.	--	--	50.000	100
<b>Sermaye</b>	<b>--</b>	<b>--</b>	<b>50.000</b>	<b>100</b>

**2. KONSOLİDE FİNANSAL TABLOLARIN SUNUMUNA İLİŞKİN ESASLAR**

**2.1. Sunuma İlişkin Temel Esaslar (devamı)**

**Uygulanan Muhasebe Standartları ve TMS'ye Uygunluk Beyanı**

İlişikteki konsolide finansal tablolar Sermaye Piyasası Kurulu'nun ("SPK") 13.06.2013 tarih ve 28676 sayılı Resmi Gazete'de yayımlanan Seri II-14.1 No'lu "Sermaye Piyasasında Finansal Raporlamaya İlişkin Esaslar Tebliği" hükümlerine uygun olarak hazırlanmış olup Tebliğin 5. Maddesine istinaden Kamu Gözetimi Muhasebe ve Denetim Standartları Kurumu ("KGK") tarafından yürürlüğe konulmuş olan Türkiye Finansal Raporlama Standartları ("TFRS") esas alınmıştır.

TMS'ler; Türkiye Muhasebe Standartları, Türkiye Finansal Raporlama Standartları ("TFRS") ile bunlara ilişkin ek ve yorumları içermektedir.

Konsolide finansal tablolar, KGK tarafından 3 Temmuz 2024 tarihinde yayımlanan "TMS Taksonomisi Hakkında Duyuru" ile SPK tarafından yayımlanan Finansal Tablo Örnekleri ve Kullanım Rehberi'nde belirlenmiş olan formatlara uygun olarak sunulmuştur.

**BALSA GIDA SANAYİ VE TİCARET ANONİM ŞİRKETİ VE BAĞLI ORTAKLIKLARI**  
**30 EYLÜL 2024 VE 2023 İLE 31 ARALIK 2023, 2022 VE 2021 TARİHLİ**  
**KONSOLİDE FİNANSAL TABLOLARINA İLİŞKİN DİPNOTLAR**  
(Tutarlar aksi belirtilmedikçe Türk Lirası'nın ("TL"), 30.09.2024 tarihi itibarıyla satın alma gücü esasına göre ifade edilmiştir.)

**2. KONSOLİDE FİNANSAL TABLOLARIN SUNUMUNA İLİŞKİN ESASLAR (devamı)**

**2.1. Sunuma İlişkin Temel Esaslar (devamı)**

**Yüksek Enflasyonlu Ekonomilerde Finansal Raporlama**

TFRS'leri uygulayan işletmeler, Kamu Gözetimi Muhasebe ve Denetim Standartları Kurumu (KGK) tarafından 23 Kasım 2023 tarihinde yapılan açıklamayla birlikte, 31 Aralık 2023 tarihinde veya sonrasında sona eren yıllık raporlama dönemine ait finansal tablolarından itibaren TMS 29 Yüksek Enflasyonlu Ekonomilerde Finansal Raporlama Standardına göre enflasyon muhasebesi uygulamaya başlamıştır. TMS 29, geçerli para birimi yüksek enflasyonlu bir ekonominin para birimi olan işletmelerin, konsolide finansal tabloları da dahil olmak üzere, finansal tablolarında uygulanmaktadır.

İlişikteki konsolide finansal tablolar, gerçeğe uygun değeri üzerinden ölçülen finansal yatırımlar endekslenmiş maliyet esasına göre hazırlanmaktadır.

Söz konusu finansal tablolar ile önceki dönemlere ait karşılaştırmalı tüm tutarlar, TMS 29 uyarınca Türk lirasının genel satın alma gücünde meydana gelen değişimlere göre düzeltilmiş ve nihayetinde Türk lirasının 30 Eylül 2024 tarihindeki satın alma gücü cinsinden ifade edilmiştir.

Grup TMS 29 uygulamasında, KGK'nın yaptığı yönlendirme uyarınca Türkiye İstatistik Kurumu tarafından yayımlanan Tüketici Fiyat Endekslerine (TÜFE) göre elde edilen düzeltme katsayılarını kullanmıştır. Türk lirasının yüksek enflasyonlu bir ekonominin para birimi olarak tanımlanmasına son verildiği 1 Ocak 2005 tarihinden bu yana cari ve geçmiş dönemlere ait TÜFE ile karşılık gelen düzeltme katsayıları aşağıdaki gibidir:

Yıl sonu	Endeks	Düzeltilme katsayısı
30.09.2024	2.526,16	1,00000
31.12.2023	1.859,38	1,35860
30.09.2023	1.691,04	1,49385
31.12.2022	1.128,45	2,23861
31.12.2021	686,95	3,67736

TMS 29 uyarınca finansal tablolarda gerekli düzeltmeleri yapmak üzere, varlık ve yükümlülükler ilk olarak parasal ve parasal olmayan olarak ayrıştırılmış, parasal olmayan varlık ve yükümlülükler ayrıca cari değerleriyle ölçülenler ve maliyet değeriyle ölçülenler olarak ilave bir ayrıştırmaya tabi tutulmuştur.

Parasal kalemler (bir endekse bağlı olanlar hariç) ile raporlama dönemi sonundaki cari değerleriyle ölçülen parasal olmayan kalemler halihazırda 30 Eylül 2024 tarihindeki cari ölçüm biriminden ifade edildiklerinden enflasyon düzeltmesine tabi tutulmamıştır. 30 Eylül 2024 tarihindeki ölçüm biriminden ifade edilmeyen parasal olmayan kalemler ise ilgili katsayı kullanılarak enflasyon düzeltmesine tabi tutulmuştur. Parasal olmayan kalemlerin enflasyona göre düzeltilmiş değerinin geri kazanılabilir tutarı ya da net gerçekleşebilir değeri aştığı durumda, ilgili TFRS uygulanarak defter değerinde azaltıma gidilmiştir. Bunun yanı sıra, özkaynak unsurları ile kar veya zarar ve diğer kapsamlı gelir tablosundaki tüm kalemlerde enflasyon düzeltmesi yapılmıştır.

Türk lirasının yüksek enflasyonlu bir ekonominin para birimi olarak tanımlanmasına son verildiği 1 Ocak 2005 tarihinden önce edinilmiş ya da üstlenilmiş parasal olmayan kalemler ile bu tarihten önce işletmeye konmuş ya da oluşmuş özkaynaklar TÜFE'de 1 Ocak 2005 tarihinden 30 Eylül 2024 tarihine kadar meydana gelen değişime göre düzeltmeye tabi tutulmuştur.

**BALSU GIDA SANAYİ VE TİCARET ANONİM ŞİRKETİ VE BAĞLI ORTAKLIKLARI**  
**30 EYLÜL 2024 VE 2023 İLE 31 ARALIK 2023, 2022 VE 2021 TARİHLİ**  
**KONSOLİDE FİNANSAL TABLOLARINA İLİŞKİN DİPNOTLAR**  
(Tutarlar aksi belirtilmedikçe Türk Lirası'nın ("TL"), 30.09.2024 tarihi itibarıyla satın alma gücü esasına göre ifade edilmiştir.)

---

**2. KONSOLİDE FİNANSAL TABLOLARIN SUNUMUNA İLİŞKİN ESASLAR (devamı)**

**2.1. Sunuma İlişkin Temel Esaslar (devamı)**

**Yüksek Enflasyonlu Ekonomilerde Finansal Raporlama (devamı)**

TMS 29'un uygulanması, Türk lirasının satın alma gücündeki azalıştan kaynaklı ve kar veya zarar ve diğer kapsamlı gelir tablosunun kar veya zarar bölümündeki Net Parasal Pozisyon Kazançları (Kayıpları) kaleminde sunulan düzeltmeleri gerekli kılmıştır. Parasal varlık veya yükümlülüklerin değeri endeksteği değişimlere bağlı olmadığı sürece, enflasyon döneminde, parasal yükümlülüklerden daha yüksek tutarda parasal varlık taşıyan işletmelerin satın alma gücü zayıflarken, parasal varlıklardan daha yüksek tutarda parasal yükümlülük taşıyan işletmelerin satın alma gücü artış gösterir. Net parasal pozisyon kazanç ya da kaybı, parasal olmayan kalemlerin, özkaynakların, kar veya zarar ve diğer kapsamlı gelir tablosundaki kalemlerin ve endekse bağlı parasal varlık ve yükümlülüklerin düzeltme farklarından elde edilmiştir.

Ayrıca, TMS 29'un ilk kez uygulandığı raporlama döneminde, Standart hükümleri ilgili ekonomide her zaman yüksek enflasyonun olduğu varsayılarak uygulanmaktadır. Bu nedenle, sonraki raporlama dönemleri için temel teşkil etmesi amacıyla karşılaştırmalı en erken dönemin başlangıcına ait 1 Ocak 2022 tarihli finansal durum tablosu enflasyona göre düzeltilmiştir. 1 Ocak 2022 tarihli finansal durum tablosundaki geçmiş yıllar karları/zararları kaleminin enflasyona göre düzeltilmiş tutarı söz konusu tablonun diğer kalemlerinin enflasyona göre düzeltilmesinden sonra olması gereken bilanço denklighinden elde edilmiştir.

**Konsolide finansal tabloların onaylanması**

Grup'un 30.09.2024 tarihi itibarıyla düzenlenmiş konsolide bilançosu ve bu tarihte sona eren hesap dönemine ait konsolide kapsamlı gelir tablosu 16.12.2024 tarihinde yönetim tarafından onaylanmıştır. Söz konusu konsolide finansal tablolar Genel Kurul tarafından onaylanması sonucunda kesinleşecektir.

**Yapılandırma kanunlarından faydalanılma**

**7326 sayılı kanun**

7326 sayılı "Bazı Alacakların Yeniden Yapılandırılması ile Bazı Kanunlarda Değişiklik Yapılmasına İlişkin Kanun" 09.06.2022 tarihinde Resmi Gazetede yayımlanarak yürürlüğe girmiştir. Bu kanuna göre mükelleflerin kurumlar vergisine ilişkin matrah arttırımında bulunması halinde, mükellefler hakkında söz konusu yıllar için vergi incelemesi ve ilave vergi tarhiyatı yapılmayacaktır. Kurumlar vergisi mükelleflerinin arttırımında bulunmak istedikleri yıla ait yıllık beyannamelerini kanuni süresinde vermiş ve tahakkuk eden vergilerini de süresinde ödemiş olması durumunda arttırılan matrahın %15'i oranında vergi ödemesi yapılacaktır. Söz konusu hesaplanan vergiye ilave bir gecikme faizi ve gecikme zammı hesaplanmayacaktır. Katma değer vergisi için matrah arttırımında ise yıllık hesaplanan katma değer vergisinin %3,5 ile %1,5 oranlarından az olmamak üzere yararlanma imkanı tanınmıştır.

7338 sayılı "Vergi Usul Kanunu ile Bazı Kanunlarda Değişiklik Yapılmasına Dair Kanun" 14.05.2022 tarihinde Resmi Gazetede yayımlanarak yürürlüğe girmiştir. Kanunun 31'inci maddesi ile, 213 sayılı Vergi Usul Kanunu'nun mükerrer 298'inci maddesine eklenen (Ç) fıkrasıyla, enflasyon düzeltmesi yapma şartlarının oluşmadığı dönemlerde, kapsama giren mükelleflerin, amortisman tabi iktisadi kıymetlerini yeniden değerlemeye tabi tutabilmelerine ve 52'inci maddesi ile, 213 sayılı Vergi Usul Kanunu'na eklenen geçici 32 inci maddeyle de, Vergi Usul Kanunu'nun mükerrer 298 inci maddesine eklenen (Ç) fıkrası kapsamında sürekli yeniden değerlendirme uygulamasından yararlanmadan önce, kapsama giren mükelleflerin, bilançolarına kayıtlı bulunan taşınmazlar ile amortisman tabi diğer iktisadi kıymetlerini önceki hesap döneminin sonu itibarıyla yeniden değerleyebilmelerine (bir kereye mahsus sabit kıymetlerin aktife giriş değerlerinin, sürekli değerlemenin başlayacağı döneme kadar değerlendirilmesine ilişkin düzenleme) imkan tanınmıştır. Yeniden değerlendirme neticesinde hesaplanan ve pasifte özel bir fon hesabında gösterilen değer artışı tutarı üzerinden %2 vergi hesaplanacaktır.

**BALUSU GIDA SANAYİ VE TİCARET ANONİM ŞİRKETİ VE BAĞLI ORTAKLIKLARI**  
**30 EYLÜL 2024 VE 2023 İLE 31 ARALIK 2023, 2022 VE 2021 TARİHLİ**  
**KONSOLİDE FİNANSAL TABLOLARINA İLİŞKİN DİPNOTLAR**  
(Tutarlar aksi belirtilmedikçe Türk Lirası'nın ("TL"), 30.09.2024 tarihi itibarıyla satın alma gücü esasına göre ifade edilmiştir.)

---

**2. KONSOLİDE FİNANSAL TABLOLARIN SUNUMUNA İLİŞKİN ESASLAR (devamı)**

**2.1. Sunuma İlişkin Temel Esaslar (devamı)**

**Yapılandırma kanunlarından faydalanılma (devamı)**

31.12.2022 döneminde ise ilgili kanunlardan yararlanmış olup kanuna göre mükelleflerin işletme kayıtlarında yer alan duran varlıklar için söz konusu kanunlar kapsamında yeniden değerlendirilebilir. Grup bu kapsamdan 31.12.2022 tarihi itibarıyla toplamda 257.409.911 TL yararlanmıştır. Duran varlıklarla ilgili olan yeniden değerlendirme tutarları ekli konsolide TFRS mali tablolarda ilgili yıllarda iptal edilmiştir.

**Karşılaştırmalı Bilgiler ve Önceki Dönem Tarihi Konsolide Finansal Tabloların Düzeltilmesi**

Konsolide finansal durum ve performans trendlerinin tespitine imkân vermek üzere, Grup'un cari dönem konsolide finansal tabloları önceki dönemle karşılaştırmalı olarak hazırlanmaktadır. Cari dönem konsolide finansal tabloların sunumu ile uygunluk sağlanması açısından karşılaştırmalı bilgiler gerekli görüldüğünde yeniden sınıflandırılır.

**Geçerli Para Birimi ve Finansal Tablo Sunum Para Birimi**

Grup bünyesinde yer alan şirketlerin konsolide finansal tablolarındaki her bir kalem, şirketlerin operasyonlarını sürdürdükleri temel ekonomik ortamda fonksiyonel olan para birimi kullanılarak muhasebeleştirilmiştir ('geçerli para birimi'). Konsolide finansal tablolar, Grup'un finansal tablo sunum para birimi olan Türk lirası kullanılarak sunulmuştur.

**Yabancı Ülkelerde Faaliyet Gösteren Bağlı Ortaklıkların Mali Tablolarının Çevrimi**

Yabancı ülkelerde faaliyet gösteren bağlı ortaklıkların varlık ve yükümlülükleri buldukları ülkelerin para birimleri cinsinin bilanço tarihindeki döviz kuru; gelir ve giderleri ise ortalama döviz kuru kullanılarak Türk lirasına çevrilmiştir. Dönem başındaki net varlıkların yeniden çevrilmesi ve ortalama kur kullanımı sonucu ortaya çıkan kur farkları özkaynaklar dahilindeki yabancı para çevrim farkları hesabında takip edilmektedir.

**Netleştirme/Mahsup**

Finansal varlık ve yükümlülükler, gerekli kanuni hak olması, söz konusu varlık ve yükümlülükleri net olarak değerlendirme amacı olması veya varlıkların elde edilmesi ile yükümlülüklerin yerine getirilmesinin eş zamanlı olması durumlarında net olarak gösterilirler.

**2.2. Muhasebe Politikalarındaki Değişiklikler**

Muhasebe politikalarında yapılan önemli değişiklikler geriye dönük olarak uygulanmakta ve önceki dönem finansal tabloları yeniden düzenlenmektedir.

**2.3. Muhasebe Tahminlerindeki Değişiklikler ve Hatalar**

Muhasebe tahminlerindeki değişiklikler, yalnızca bir döneme ilişkin ise, değişikliğin yapıldığı cari dönemde, gelecek dönemlere ilişkin ise hem değişikliğin yapıldığı dönemde hem de gelecek dönemlerde, ileriye yönelik olarak uygulanır. Grup'un cari yıl içerisinde muhasebe tahminlerinde önemli bir değişikliği olmamıştır. Tespit edilen önemli muhasebe hataları geriye dönük olarak uygulanır ve önceki dönem finansal tabloları yeniden düzenlenir.

**BALSU GIDA SANAYİ VE TİCARET ANONİM ŞİRKETİ VE BAĞLI ORTAKLIKLARI**  
**30 EYLÜL 2024 VE 2023 İLE 31 ARALIK 2023, 2022 VE 2021 TARİHLİ**  
**KONSOLİDE FİNANSAL TABLOLARINA İLİŞKİN DİPNOTLAR**  
(Tutarlar aksi belirtilmedikçe Türk Lirası'nın ("TL"), 30.09.2024 tarihi itibarıyla satın alma gücü esasına göre ifade edilmiştir.)

---

**2. KONSOLİDE FİNANSAL TABLOLARIN SUNUMUNA İLİŞKİN ESASLAR (devamı)**

**2.4. İşletmenin Sürekliliği**

Konsolide finansal tablolar, Grup'un önümüzdeki bir yılda ve faaliyetlerinin doğal akışı içerisinde varlıklarından fayda elde edeceği ve yükümlülüklerini yerine getireceği varsayımı altında işletmenin sürekliliği esasına göre hazırlanmıştır.

**2.5. Konsolidasyon Esasları**

*Tam Konsolidasyon:*

Konsolide finansal tablolar dipnot

1'deki Grup tarafından idare edilen bağlı ortaklığın finansal tablolarını kapsamaktadır.

Grup'un kontrolü, bu şirketlerdeki değişken getirilere maruz kalma, bu getirilerde hak sahibi olma ve bunları yönlendirebilme gücü ile sağlanmaktadır. Bağlı ortaklıklar, kontrolün Grup'a geçtiği tarihten itibaren tam konsolidasyon yöntemi ile konsolide edilirler. Kontrolün ortadan kalktığı tarih itibarıyla konsolidasyon kapsamından çıkarılırlar.

30 Eylül 2024 ve 2023 ile 31 Aralık 2023, 2022 ve 2021 tarihleri itibarıyla Ana Ortaklık bünyesinde konsolide edilen bağlı ortaklıklar kontrol gücünün Grup'a ait olması nedeniyle "tam konsolidasyon metodu" ile konsolide edilmiştir.

Uygulanan konsolidasyon esasları aşağıdaki gibidir:

- (i) Bağlı ortaklıkların bilançoları ve gelir tabloları tek tek ve her kalem bazında konsolide edilmiş ve Ana Ortaklık'ın sahip olduğu yatırımın taşınan net defter değeri ilgili özkaynak kalemleriyle elimine edilmiştir. Ana Ortaklık ve bağlı ortaklıklar arasındaki grup içi işlemler ve bakiyelerin etkileri ile bu işlemlerle ilgili olarak bilançolarda kalan kar marjları elimine edilmiştir.
- (ii) Bağlı ortaklıkların faaliyet sonuçları, söz konusu şirket kontrollerinin Ana Ortaklık'a geçtiği tarihten itibaren geçerli olmak üzere konsolidasyona dahil edilmiştir.
- (iii) Net varlıklardaki ve bağlı ortaklıkların faaliyet sonuçlarındaki kontrol gücü olmayan paylar konsolide bilanço ve konsolide gelir tablosunda kontrol gücü olmayan paylar olarak ayrı bir şekilde gösterilmiştir.



**BALSU GIDA SANAYİ VE TİCARET ANONİM ŞİRKETİ VE BAĞLI ORTAKLIKLARI**  
**30 EYLÜL 2024 VE 2023 İLE 31 ARALIK 2023, 2022 VE 2021 TARİHLİ**  
**KONSOLİDE FİNANSAL TABLOLARINA İLİŞKİN DİPNOTLAR**

(Tutarlar aksi belirtilmedikçe Türk Lirası'nın ("TL"), 30.09.2024 tarihi itibarıyla satın alma gücü esasına göre ifade edilmiştir.)

**2. KONSOLİDE FİNANSAL TABLOLARIN SUNUMUNA İLİŞKİN ESASLAR (devamı)**

30 Eylül 2024 ve 2023 ile 31 Aralık 2023, 2022 ve 2021 tarihleri itibarıyla hazırlanan konsolide finansal tablolara konu edilen doğrudan veya dolaylı bağlı ortaklıklar aşağıdaki gibidir.

	30.09.2024		30.09.2023		31.12.2023		31.12.2022		31.12.2021	
	Doğrudan	Dolaylı	Doğrudan	Dolaylı	Doğrudan	Dolaylı	Doğrudan	Dolaylı	Doğrudan	Dolaylı
Balsu USA Inc	% 100	--	% 100	--	% 100	--	% 100	--	% 100	--
Balsu Europe GmbH	% 100	--	% 100	--	% 100	--	% 100	--	--	% 100
Balsu Nuts Kuruyemiş A.Ş.	% 100	--	% 100	--	% 100	--	--	--	--	--
Balsu Tarım A.Ş. (*****)	--	--	% 100	--	% 100	--	--	--	--	--
Balsu Agro Chile (*)	% 100	--	% 100	--	% 100	--	--	--	--	--
Balsu Industries Chile (**)	% 100	--	% 100	--	% 100	--	--	--	--	--
Balsu Asia Limited (***)	% 100	--	% 100	--	% 100	--	% 100	--	% 100	--
Balsu Ziraî Ürünler Ticaret A.Ş. (****)	--	--	--	--	--	--	--	--	% 100	--
Kavacık Uluslararası Yönetim Danışmanlık A.Ş. (*****)	--	--	--	--	--	--	--	--	% 100	--

(\*) 30.09.2023 ve 31.12.2023 tarihleri itibarıyla söz konusu şirketin %100 sahibi Balsu Tarım A.Ş. olduğundan doğrudan bağlı ortaklık olarak gösterilmiştir. 22.08.2024 tarihli ve 11149 sayılı Ticaret Sicil Gazete'sinde tescil olduğu üzere Balsu Tarım A.Ş., Balsu Gıda'ya devredilmesinden dolayı Balsu Agro Chile de Balsu Gıda'ya devredilmiştir.

(\*\*) 30.09.2023 tarihi itibarıyla söz konusu şirketin %100 sahibi Balsu Tarım A.Ş. olup 01.09.2023 tarihinde Balsu Gıda tarafından satın alınmıştır.

(\*\*\*) Balsu Asia henüz faaliyetine başlamamış olup, etkisi önemlilik düzeyinin altında kaldığı için konsolidasyona tabi tutulmamıştır.

(\*\*\*\*) 30.12.2022 tarihli ve 10739 sayılı Ticaret Sicil Gazete'sinde tescil olduğu üzere Balsu Ziraî A.Ş., Balsu Gıda'ya devredilmiştir.

(\*\*\*\*\*) 06.04.2022 tarihli ve 10553 sayılı Ticaret Sicil Gazete'sinde tescil olduğu üzere Kavacık A.Ş., Balsu Gıda'ya devredilmiştir.

(\*\*\*\*\*\*) 22.08.2024 tarihli ve 11149 sayılı Ticaret Sicil Gazete'sinde tescil olduğu üzere Balsu Tarım A.Ş., Balsu Gıda'ya devredilmiştir.

**BALSU GIDA SANAYİ VE TİCARET ANONİM ŞİRKETİ VE BAĞLI ORTAKLIKLARI**  
**30 EYLÜL 2024 VE 2023 İLE 31 ARALIK 2023, 2022 VE 2021 TARİHLİ**  
**KONSOLİDE FİNANSAL TABLOLARINA İLİŞKİN DİPNOTLAR**  
(Tutarlar aksi belirtilmedikçe Türk Lirası'nın ("TL"), 30.09.2024 tarihi itibarıyla satın alma gücü esasına göre ifade edilmiştir.)

---

**2. KONSOLİDE FİNANSAL TABLOLARIN SUNUMUNA İLİŞKİN ESASLAR (devamı)**

**2.6. Yeni ve Revize Edilmiş Türkiye Finansal Raporlama Standartları**

30 Eylül 2024 tarihi itibarıyla sona eren hesap dönemine ait konsolide finansal tabloların hazırlanmasında esas alınan muhasebe politikaları aşağıda özetlenen 1 Ocak 2024 tarihi itibarıyla geçerli yeni ve değiştirilmiş Türkiye Muhasebe Standartları ("TMS")/IFRS ve TMS/IFRS yorumları dışında önceki yılda kullanılanlar ile tutarlı olarak uygulanmıştır. Bu standartların ve yorumların Grup'un mali durumu ve performansı üzerindeki etkileri ilgili paragraflarda açıklanmıştır.

**30 Eylül 2024 tarihi itibarıyla yürürlükte olan yeni standartlar ile mevcut önceki standartlara getirilen değişiklikler ve yorumlar:**

**TMS 1, Yükümlülüklerin kısa ve uzun vade olarak sınıflandırılmasına ilişkin değişiklik;** Mart 2020 ve Ocak 2023'te KGK, yükümlülüklerin kısa ve uzun vadeli sınıflandırılmasına yönelik esasları belirlemek üzere TMS 1'de değişiklikler yapmıştır. Ocak 2023'te yapılan değişikliklere göre, işletmenin bir yükümlülüğü ödemeyi erteleme hakkı, raporlama döneminden sonraki bir tarihte kredi sözleşmesi şartlarına uygunluk sağlamasına bağlıysa, raporlama dönemi sonu itibarıyla söz konusu yükümlülüğü erteleme hakkı bulunmaktadır (raporlama dönemi sonunda ilgili şartlara uygunluk sağlamıyor olsa bile). Kredi sözleşmesinden doğan bir yükümlülük uzun vadeli olarak sınıflandırıldığında ve işletmenin ödemeyi erteleme hakkı 12 ay içinde kredi sözleşmesi şartlarına uygunluk sağlamasına bağlı olduğunda, Ocak 2023 değişiklikleri işletmelerin çeşitli açıklamalar yapmasını istemektedir. Bu açıklamalar kredi sözleşme şartları ve ilgili yükümlülükler hakkındaki bilgileri içermelidir. Ayrıca, söz konusu değişiklikler, sözleşme şartlarına uyumun raporlama tarihinde ya da sonraki bir tarihte test edilecek olmasına bakılmaksızın, uzun vadeli sınıflama için ödemeyi erteleme hakkının raporlama dönemi sonu itibarıyla bulunması gerektiğini açıklığa kavuşturmuştur. Değişikliklerde, ödemeyi raporlama döneminden sonraki en az on iki ay sonraya erteleme hakkını işletmenin kullanmama ihtimalinin yükümlülüğün sınıflandırılmasını etkilemeyeceği açıkça ifade edilmiştir. Yapılan değişiklikler TMS 8'e göre geriye dönük olarak uygulanmaktadır. Grup'un finansal durumu ve performansı üzerinde önemli bir etkisi bulunmamaktadır.

**TFRS 16, Satış ve geri kiralama işlemlerinde kira yükümlülüklerine ilişkin değişiklik;** Ocak 2023'te KGK TFRS 16'ya yönelik değişiklikler yayımlanmıştır. Söz konusu değişiklikler, elde kalan kullanım hakkıyla ilgili herhangi bir kazanç ya da zarar muhasebeleştirilmemesini sağlayacak şekilde, satıcı-kiracı tarafından satış ve geri kiralama işleminden doğan kira yükümlülüklerinin ölçümünde uygulanacak hükümleri belirlemektedir. Bu kapsamda, satıcı- kiracı satış ve geri kiralama işleminin fiilen başladığı tarihten sonra "Kira yükümlülüğünün sonraki ölçümü" başlığı altındaki TFRS 16 hükümlerini uygularken, elde kalan kullanım hakkıyla ilgili herhangi bir kazanç ya da zarar muhasebeleştirmeyecek şekilde "kira ödemeleri"ni ya da "revize edilmiş kira ödemeleri"ni belirleyecektir. Değişiklikler, geri kiralamadan ortaya çıkan kira yükümlülüklerinin ölçümüne yönelik spesifik bir hüküm içermemektedir.

Söz konusu kira yükümlülüğünün ilk ölçümü, TFRS 16'da yer alan kira ödemeleri tanımına dahil edilenlerden farklı ödemelerin kira ödemesi olarak belirlenmesine neden olabilecektir. Satıcı-kiracının TMS 8'e göre güvenilir ve ihtiyaca uygun bilgi sağlayacak muhasebe politikası geliştirmesi ve uygulaması gerekecektir. Satıcı-kiracı, değişiklikleri TFRS 16'nın ilk uygulama tarihinden sonradığı satış ve geri kiralama işlemlerine TMS 8'e göre geriye dönük uygulamaktadır. Grup'un finansal durumu ve performansı üzerinde önemli bir etkisi bulunmamaktadır.

**BALSU GIDA SANAYİ VE TİCARET ANONİM ŞİRKETİ VE BAĞLI ORTAKLIKLARI**  
**30 EYLÜL 2024 VE 2023 İLE 31 ARALIK 2023, 2022 VE 2021 TARİHLİ**  
**KONSOLİDE FİNANSAL TABLOLARINA İLİŞKİN DİPNOTLAR**  
(Tutarlar aksi belirtilmedikçe Türk Lirası'nın ("TL"), 30.09.2024 tarihi itibarıyla satın alma gücü esasına göre ifade edilmiştir.)

---

**2. KONSOLİDE FİNANSAL TABLOLARIN SUNUMUNA İLİŞKİN ESASLAR (devamı)**

**2.6. Yeni ve Revize Edilmiş Türkiye Finansal Raporlama Standartları (devamı)**

**TMS 7 ve TFRS 7, Tedarikçi finansmanı anlaşmalarına ilişkin değişiklik;** KGK tarafından Eylül 2023'te yayımlanan değişiklikler, tedarikçi finansmanı anlaşmalarının işletmenin yükümlülükleri, nakit akışları ve maruz kaldığı likidite riskleri üzerindeki etkilerinin finansal tablo kullanıcıları tarafından anlaşılmasına katkı sağlamak üzere, mevcut hükümlerde iyileştirmeler yapan açıklamalar getirmektedir. Tedarikçi finansmanı anlaşmaları; bir ya da dahafazla finansman sağlayıcısının işletmenin tedarikçisine olan borcunu ödemeyi üstlendiği ve işletmenin de tedarikçiye ödeme yapıldığı gün ya da sonrasında ödemeyi kabul ettiği anlaşmalar olarak tanımlanmıştır. Söz konusu değişiklikler, bu tür anlaşmaların hüküm ve koşulları, raporlama dönemi başı ve sonu itibarıyla bunlardan ortaya çıkan yükümlülüklerle ilgili nicel bilgiler ile bu yükümlülüklerin defter değerinde meydana gelen nakit dışı değişikliklerin niteliği ve etkileri hakkında açıklamalar yapılmasını zorunlu kılmaktadır. Ayrıca, TFRS 7'de öngörülen likidite riskine yönelik niceliksel açıklamalar kapsamında, tedarikçi finansmanı anlaşmaları, açıklanması gerekli olabilecek diğer faktörlere örnek olarak gösterilmiştir. Grup'un finansal durumu ve performansı üzerinde önemli bir etkisi bulunmamaktadır.

**30 Eylül 2024 tarihi itibarıyla yayımlanmış ancak henüz yürürlüğe girmemiş olan standartlar ve değişiklikler:**

Konsolide finansal tabloların onaylanma tarihi itibarıyla yayımlanmış fakat cari raporlama dönemi için henüz yürürlüğe girmemiş ve Grup tarafından erken uygulanmaya başlanmamış yeni standartlar, yorumlar ve değişiklikler aşağıdaki gibidir. Grup aksi belirtilmedikçe yeni standart ve yorumların yürürlüğe girmesinden sonra konsolide finansal tablolarını ve dipnotlarını etkileyecek gerekli değişiklikleri yapacaktır.

**TFRS 10 ve TMS 28, Yatırımcı işletmenin iştirak veya iş ortaklığına yaptığı varlık satışları veya katkularına ilişkin değişiklik;** KGK, özkaynak yöntemi ile ilgili devam eden araştırma projesi çıktılarına bağlı olarak değiştirilmek üzere, Aralık 2017'de TFRS 10 ve TMS 28'de yapılan söz konusu değişikliklerin geçerlilik tarihini süresiz olarak ertelemiştir. Ancak, erken uygulamaya halen izin vermektedir. Söz konusu değişikliğin, Grup'un finansal durumu ve performansı üzerindeki etkileri değerlendirilmektedir.

Grup söz konusu değişikliklerin etkilerini, bahsi geçen standartlar nihai halini aldıktan sonra değerlendirecektir.

**TFRS 17, Yeni sigorta sözleşmeleri standardı;** KGK Şubat 2019'da sigorta sözleşmeleri için muhasebeleştirme ve ölçüm, sunum ve açıklamayı kapsayan kapsamlı yeni bir muhasebe standardı olan TFRS 17'yi yayımlamıştır. TFRS 17 hem sigorta sözleşmelerinden doğan yükümlülüklerin güncel bilanço değerleri ile ölçümünü hem de karın hizmetlerin sağlandığı dönem boyunca muhasebeleştirmesini sağlayan bir model getirmektedir. KGK tarafından yapılandırılarak Standardın zorunlu yürürlük tarihi 1 Ocak 2025 ya da sonrasında başlayan hesap dönemleri olarak ertelenmiştir. Söz konusu değişikliğin, Grup'un finansal durumu ve performansı üzerindeki etkileri değerlendirilmektedir.

Standart Grup için geçerli değildir ve Grup'un finansal durumu veya performansı üzerinde etkisi olmayacaktır.

**BALUSU GIDA SANAYİ VE TİCARET ANONİM ŞİRKETİ VE BAĞLI ORTAKLIKLARI**  
**30 EYLÜL 2024 VE 2023 İLE 31 ARALIK 2023, 2022 VE 2021 TARİHLİ**  
**KONSOLİDE FİNANSAL TABLOLARINA İLİŞKİN DİPNOTLAR**  
(Tutarlar aksi belirtilmedikçe Türk Lirası'nın ("TL"), 30.09.2024 tarihi itibarıyla satın alma gücü esasına göre ifade edilmiştir.)

---

**2. KONSOLİDE FİNANSAL TABLOLARIN SUNUMUNA İLİŞKİN ESASLAR (devamı)**

**2.6. Yeni ve Revize Edilmiş Türkiye Finansal Raporlama Standartları (devamı)**

**Yayımlanan ancak henüz yürürlüğe girmemiş ve erken uygulamaya konulmayan standartlar, değişiklikler ve yorumlar (devamı):**

**TMS 21, Takas edilebilirliğin bulunmaması;** Mayıs 2024'te KGK, TMS 21'e yönelik değişiklikler yayımlamıştır. Değişiklikler bir para biriminin takas edilebilirliğinin olup olmadığının nasıl değerlendirileceği ile para biriminin takas edilebilirliğinin olmadığı durumda geçerli kurun ne şekilde tespit edileceğini belirlemektedir. Değişikliğe göre, bir para biriminin takas edilebilirliği olmadığı için geçerli kur tahmini yapıldığında, ilgili para biriminin diğer para birimiyle takas edilememesinin işletmenin performansı, finansal durumu ve nakit akışını nasıl etkilediğini ya da nasıl etkilemesinin beklendiğini finansal tablo kullanıcılarının anlamasını sağlayan bilgiler açıklanır. Değişiklikler 1 Ocak 2025 tarihinde ya da sonrasında başlayan yıllıkraporlama dönemlerinde uygulanır. Erken uygulamaya izin verilmekte olup bu durumda dipnotlarda bilgi verilir. Değişiklikler uygulandığında, karşılaştırmalı bilgiler yeniden düzenlenmez. Söz konusu değişikliklerin, Grup'un finansal durumu ve performansı üzerindeki etkileri değerlendirilmektedir.

**TMS 12, Uluslararası Vergi Reformu – İkinci Sütun Modeli Kuralları;** Eylül 2023'te KGK, İkinci Sütun gelir vergileriyle ilgili ertelenmiş vergi varlık ve yükümlülüklerinin muhasebeleştirilmesi ve açıklanmasına zorunlu bir istisna getiren TMS 12'ye yönelik değişiklikler yayımlamıştır. Söz konusu değişiklikler, Ekonomik İşbirliği ve Kalkınma Teşkilatı(OECD) tarafından yayımlanan İkinci Sütun Modeli Kurallarının uygulanması amacıyla yürürlüğe girmiş ya da yürürlüğe girmesi kesine yakın olan vergi kanunlarından ortaya çıkan gelir verilerine TMS 12'nin uygulanacağını açıklığa kavuşturmuştur. Bu değişiklikler ayrıca butür vergi kanunlarından etkilenen işletmeler için belirli açıklama hükümleri getirmektedir. Bu kapsamdaki ertelenmiş vergiler hakkındaki bilgilerin muhasebeleştirilmeyeceğine ve açıklanmayacağına yönelik istisna ile istisnanın uygulanmış olduğuna yönelik açıklama hükmü değişikliğin yayımlanmasıyla birlikte uygulanır. Söz konusu değişikliklerin, Grup'un finansal durumu ve performansı üzerindeki etkileri değerlendirilmektedir.

**Uluslararası Muhasebe Standartları Kurumu (UMSK) tarafından yayımlanmış fakat KGK tarafından yayınlanmamış değişiklikler:**

Aşağıda belirtilen UFRS 9 ve UFRS 7'ye yönelik değişiklikler ile UFRS 18 ve UFRS 19 Standartları UMSK tarafından yayımlanmış ancak henüz KGK tarafından TFRS'ye uyarlanmamıştır (yayımlanmamıştır). Bu sebeple TFRS'nin bir parçasını oluşturmazlar. Grup konsolide finansal tablolarında ve dipnotlarda gerekli değişiklikleri bu Standart ve değişiklikler TFRS'de yürürlüğe girdikten sonra yapacaktır.

**BALUSU GIDA SANAYİ VE TİCARET ANONİM ŞİRKETİ VE BAĞLI ORTAKLIKLARI**  
**30 EYLÜL 2024 VE 2023 İLE 31 ARALIK 2023, 2022 VE 2021 TARİHLİ**  
**KONSOLİDE FİNANSAL TABLOLARINA İLİŞKİN DİPNOTLAR**  
(Tutarlar aksi belirtilmedikçe Türk Lirası'nın ("TL"), 30.09.2024 tarihi itibarıyla satın alma gücü esasına göre ifade edilmiştir.)

---

## 2. KONSOLİDE FİNANSAL TABLOLARIN SUNUMUNA İLİŞKİN ESASLAR (devamı)

### 2.6. Yeni ve Revize Edilmiş Türkiye Finansal Raporlama Standartları (devamı)

**UFRS 9 ve UFRS 7 Değişiklikleri – Finansal Araçların Sınıflandırılması ve Ölçümü:** Mayıs 2024'te UMSK, finansal araçların sınıflandırılmasına ve ölçümüne yönelik (UFRS 9 ve UFRS 7'ye ilişkin) değişiklikler yayımlamıştır. Değişiklik finansal yükümlülüklerin "teslim tarihi"nde finansal tablo dışı bırakılacağını açıklığa kavuşturmuştur. Bununla birlikte değişiklikle, belirli koşulların sağlanması durumunda, elektronik ödeme sistemiyle yerine getirilen finansal yükümlülüklerin teslim tarihinden önce finansal tablo dışı bırakılmasına yönelik muhasebe politikası tercihi getirilmektedir. Ayrıca yapılan değişiklik, Çevresel, Sosyal, Yönetimsel (ESG) bağlantılı ya da koşula bağlı benzer diğer özellikler içeren finansal varlıkların sözleşmeye bağlı nakit akış özelliklerinin nasıl değerlendirileceği ile geri çağrılabilir olmayan varlıklar ve sözleşmeye birbirine bağlı finansal araçlara yönelik uygulamalar hakkında açıklayıcı hükümler getirmektedir. Bunun yanı sıra bu değişiklik ile birlikte, koşullu bir olaya (ESG bağlantılı olanlar dahil) referans veren sözleşmesel hükümler içeren finansal varlık ve yükümlülükler ile gerçeğe uygun değer farkı diğer kapsamlı gelire yansıtılarak ölçülen özkaynağa dayalı finansal araçlar için UFRS 7'ye ilave açıklamalar eklenmiştir. Söz konusu değişikliğin, Grup'un finansal durumu ve performansı üzerindeki etkileri değerlendirilmektedir.

**UFRS 18 – Yeni Finansal Tablolarda Sunum ve Açıklamalar Standardı:** Nisan 2024'te UMSK, UMS 1'in yerini alan UFRS 18 Standardını yayımlamıştır. UFRS 18 belirli toplam ve alt toplamların verilmesi dahil, kar veya zarar tablosunun sunumuna ilişkin yeni hükümler getirmektedir. UFRS 18 işletmelerin, kar veya zarar tablosunda yer verilen tüm gelir ve giderleri, esas faaliyetler, yatırım faaliyetleri, finansman faaliyetleri, gelir vergileri ve durdurulan faaliyetler olmak üzere beş kategoriden biri içerisinde sunmasını zorunlu kılmaktadır. Standart ayrıca yönetim tarafından belirlenmiş performans ölçütlerinin açıklanmasını gerektirmekte ve bunun yanı sıra asli finansal tablolar ile dipnotlar için tanımlanan rollere uygun şekilde finansal bilgilerin toplulaştırılmasına ya da ayrıştırılmasına yönelik yeni hükümler getirmektedir. UFRS 18'in yayımlanmasıyla beraber UMS 7, UMS 8 ve UMS34 gibi diğer finansal raporlama standartlarında da belirli değişiklikler meydana gelmiştir. Söz konusu değişikliğin, Grup'un finansal durumu ve performansı üzerindeki etkileri değerlendirilmektedir.

**UFRS 19 – Yeni Kamuya Hesap Verilebilirliği Bulunmayan Bağlı Ortaklıklar:** Açıklamalar Standardı Mayıs 2024 tarihinde UMSK, belirli işletmeler için, UFRS'lerdeki finansal tablolara alma, ölçüm ve sunum hükümlerini uygularken azaltılmış açıklamalar verilmesi opsiyonunu sunan UFRS 19'u yayımlamıştır. Aksi belirtilmedikçe, UFRS 19'u uygulamayı seçen kapsam dahilindeki işletmelerin diğer UFRS'lerdeki açıklama hükümlerini uygulamasına gerek kalmayacaktır. Bağlı ortaklık niteliğinde olan, kamuya hesap verilebilirliği bulunmayan ve kamunun kullanımına açık şekilde UFRS'lerle uyumlu konsolide finansal tablolar hazırlayan ana ortaklığı (ara ya da nihai) bulunan bir işletme UFRS 19'u uygulamayı seçebilecektir. Standart Grup için geçerli değildir ve Grup'un finansal durumu veya performansı üzerinde etkisi olmayacaktır.

### 2.7. Önemli Muhasebe Politikalarının Özeti

İlişikteki konsolide finansal tabloların hazırlanmasında uygulanan başlıca muhasebe ilkeleri aşağıdaki gibidir:

#### İlişkili Kuruluşlar

İlişikteki mali tablolar açısından, Grup'un önemli yönetim personeli ve Yönetim Kurulu üyeleri, aileleri ve onlar tarafından kontrol edilen veya onlara bağlı şirketler, iştirak ve bağlı ortaklıklar, ilişkili kuruluşlar olarak düşünülmüş ve dikkate alınmıştır.

**BALSU GIDA SANAYİ VE TİCARET ANONİM ŞİRKETİ VE BAĞLI ORTAKLIKLARI**  
**30 EYLÜL 2024 VE 2023 İLE 31 ARALIK 2023, 2022 VE 2021 TARİHLİ**  
**KONSOLİDE FİNANSAL TABLOLARINA İLİŞKİN DİPNOTLAR**  
(Tutarlar aksi belirtilmedikçe Türk Lirası'nın ("TL"), 30.09.2024 tarihi itibarıyla satın alma gücü esasına göre ifade edilmiştir.)

---

## 2. KONSOLİDE FİNANSAL TABLOLARIN SUNUMUNA İLİŞKİN ESASLAR (devamı)

### 2.7.Önemli Muhasebe Politikalarının Özeti (devamı)

#### **Nakit ve Nakit Benzerleri**

Nakit ve nakit benzeri değerler, kasada tutulan nakit, bankalarda tutulan mevduatlar, vadeleri 3 ay veya daha kısa olan diğer likit yatırımları içerir (dipnot 7). Nakit akış raporlamasında kullanılan nakit ve nakit benzerleri, tahakkuk eden faiz geliri hariç 3 aydan kısa vadeli nakit ve nakit benzerlerini içermektedir. Grup, nakit ve nakit benzerleri belirli sebeple değer düşüklüğüne uğramadığı durumlarda beklenen kredi zararı modelini kullanarak değer düşüklüğü hesaplaması yapmaktadır. Beklenen kredi zararı hesaplamasında geçmiş kredi zararı deneyimleri ile birlikte Grup'un geleceğe yönelik tahminleri de dikkate alınmaktadır.

#### **Ticari Alacaklar ve Şüpheli Alacak Karşılığı**

Grup tarafından doğrudan müşteriye mal ve hizmet sağlanması sonucunda oluşan ticari alacaklar deftere ilk gerçeğe uygun değerleriyle kaydedilir ve izleyen dönemlerde etkin faiz oranı kullanılarak iskonto edilmiş değerinden değer düşüklüğü karşılığı düşülerek takip edilir. Faiz oranı belli olmayan kısa vadeli ticari alacaklar, faiz tahakkuk etkisinin önemsiz olması durumunda, fatura değerleri üzerinden ifade edilmiştir. Müşteriye taahhüt ettiği mal veya hizmetin devir tarihi ile müşterinin bu mal veya hizmetin bedelini ödediği tarih arasında geçen süre bir yıl veya daha altında olacağı için, taahhüt edilen bedelde önemli bir finansman bileşeninin etkisi bulunmamaktadır. Grup yönetimi bu sebeple kolaylaştırıcı uygulamayı kullanarak bir yılın altında olan ticari alacakları için reeskont hesaplaması yapmamaktadır.

#### *Değer Düşüklüğü*

1 Ocak 2018 tarihinden önce yürürlükte olan TMS 39 "Finansal Araçlar: Muhasebeleştirme ve Ölçme" standardında yer alan "gerçekleşen kredi zararları modeli" yerine TFRS 9 "Finansal Araçlar" standardında "beklenen kredi zararları modeli" tanımlanmıştır. Beklenen kredi zararları, bir finansal aracın beklenen ömrü boyunca kredi zararlarının olasılıklarına göre ağırlıklandırılmış bir tahminidir.

Beklenen kredi zararlarının hesaplamasında, geçmiş kredi zararı deneyimleri ile birlikte, Grup'un geleceğe yönelik tahminleri de dikkate alınmaktadır.

#### **Ticari Borçlar**

Müşteriye taahhüt ettiği mal veya hizmetin devir tarihi ile müşterinin bu mal veya hizmetin bedelini ödediği tarih arasında geçen süre bir yıl veya daha altında olacağı için, taahhüt edilen bedelde önemli bir finansman bileşeninin etkisi bulunmamaktadır. Grup yönetimi bu sebeple kolaylaştırıcı uygulamayı kullanarak bir yılın altında olan ticari borçları için reeskont hesaplaması yapmamaktadır. Bu sebeple ticari borçlar tarihi maliyet bedelleriyle kayıtlarda yer almaktadır.

#### **Stoklar**

Stoklar endekslenmiş maliyet ve net gerçekleşebilir değerinin daha düşük olanı esasından değerlendirilmiştir. Grup, hammadde de ilk giren ilk çıkar maliyet yöntemini, yarı mamul-mamulde de ağırlıklı ortalama maliyet yöntemini kullanmaktadır. Her bir üretim safhasında oluşan toplam maliyetlerin söz konusu safhada gerçekleştirilen toplam üretim miktarına bölünmesiyle, her safhanın ortalama birim maliyeti bulunmaktadır. Stokların maliyetini oluşturan faktörler hammadde, direkt işçilik, amortisman ve genel üretim giderleridir. Net gerçekleşebilir değer normal iş akışı çerçevesinde oluşacağı tahmin edilen ve ilgili satış giderleri düşüldükten sonra kalan satış fiyatıdır.

**BALSU GIDA SANAYİ VE TİCARET ANONİM ŞİRKETİ VE BAĞLI ORTAKLIKLARI**  
**30 EYLÜL 2024 VE 2023 İLE 31 ARALIK 2023, 2022 VE 2021 TARİHLİ**  
**KONSOLİDE FİNANSAL TABLOLARINA İLİŞKİN DİPNOTLAR**  
(Tutarlar aksi belirtilmedikçe Türk Lirası'nın ("TL"), 30.09.2024 tarihi itibarıyla satın alma gücü esasına göre ifade edilmiştir.)

---

**2. KONSOLİDE FİNANSAL TABLOLARIN SUNUMUNA İLİŞKİN ESASLAR (devamı)**

**2.7. Önemli Muhasebe Politikalarının Özeti (devamı)**

**Maddi Duran Varlıklar ve Amortismanlar**

Maddi duran varlıklar (arsa ve binalar hariç) endekslenmiş elde etme maliyetinden birikmiş amortisman ve kalıcı değer kayıpları düşülerek gösterilmektedir. Arsalar amortismanına tabi değildir.

Grup'un sahibi olduğu arsa ile binalar, 31 Aralık 2023 tarihi itibarıyla Sermaye Piyasası Kurumu "SPK" tarafından gayrimenkul değerlendirme lisansına haiz ve mesleki yeterliliğe sahip bağımsız değerlendirme firması olan TSKB Gayrimenkul Değerleme A.Ş. tarafından yapılan değerlendirme raporları ve Grup yönetiminin en iyi tahminleri doğrultusunda, ertelenmiş vergi etkisi düşüldükten sonra gerçeğe uygun değeri ile gösterilmiştir. 30.09.2024 tarihi itibarıyla ilgili gerçeğe uygun değerler endekslenmiş olup değerlendirme tarihinden sonraki girişler ise endekslenmiş maliyet bedelleri ile muhasebeleştirilmiştir.

31.12.2022 tarihi itibarıyla Grup'un yasal kayıtlarında maddi duran varlıkları içerisinde yer alan arsa, binalar, tesis, makine ve cihazlar, taşıtlar ve demirbaşların defter değerleri 7326 ve 7338 sayılı Kanunlar kapsamında yeniden değerlendirilmiş (artırılmış) tutarları ile gösterilmiş olup ekli konsolide TFRS mali tablolarda ise söz konusu arttırılmış tutarlar iptal edilmiştir.

Maddi varlıkların satışlarından elde edilen kar ve zararlar, diğer gelir ve gider hesaplarına dahil edilmiştir. Varlıkların kayıtlı değeri, tahmini ikame değerinden daha yüksek olduğu takdirde, karşılık ayrılmak suretiyle ikame değerine indirgenmektedir. Maddi duran varlıklarla ilgili tamir ve bakım giderleri gerçekleştikçe giderleştirilmektedir.

Grup'un fındık ağaçları taşıyıcı bitki olarak sınıflandırılmaktadır. Grup, ekonomik faydalarına göre taşıyıcı bitkileri ürün veren ve ürün vermeyen olarak ikiye ayırmaktadır.

Ürün veren taşıyıcı bitkiler düzenli hasat sağlayıp satışa konu olmaktadır. Ürün vermeyen taşıyıcı bitkiler ise ürün veren taşıyıcı bitkilerin haricindeki bitkilerdir.

Bütün taşıyıcı bitkiler için ürün verme süresi Grup tarafından yedi yıl olarak belirlenmiştir ve ürün veren bitkiler 30 yıl olarak değerlendirilen tahmini faydalı ömürleri üzerinden doğrusal amortisman yöntemi ile itfa edilir.

Ürün vermeyen taşıyıcı bitkiler de maddi duran varlıklar altında muhasebeleştirilmektedir ve ürün verme süresi boyunca amortismanına tabi tutulmamaktadır, yedi yıl ürün verme süresinin sonunda faydalı ömürlerine göre doğrusal amortisman yöntemi ile itfa edilir.

Arazi ve yapılmakta olan yatırımlar dışında, maddi duran varlıklar doğrusal amortisman yöntemiyle kıst bazında faydalı ömür esasına uygun bir şekilde amortismanına tabi tutulmuştur. Amortisman oranları maddi duran varlıkların yaklaşık ekonomik ömürlerine göre tespit edilmiş olup aşağıda belirtilmiştir:

	<b><u>Yıl</u></b>
Yer altı ve yer üstü düzenleri	10
Binalar	50
Özel maliyetler	5
Makine ve ekipmanlar	2-20
Taşıtlar	3-5
Demirbaşlar	2-25
Taşıyıcı bitkiler	30

**BALUSU GIDA SANAYİ VE TİCARET ANONİM ŞİRKETİ VE BAĞLI ORTAKLIKLARI**  
**30 EYLÜL 2024 VE 2023 İLE 31 ARALIK 2023, 2022 VE 2021 TARİHLİ**  
**KONSOLİDE FİNANSAL TABLOLARINA İLİŞKİN DİPNOTLAR**  
(Tutarlar aksi belirtilmedikçe Türk Lirası'nın ("TL"), 30.09.2024 tarihi itibarıyla satın alma gücü esasına göre ifade edilmiştir.)

---

**2. KONSOLİDE FİNANSAL TABLOLARIN SUNUMUNA İLİŞKİN ESASLAR (devamı)**

**2.7. Önemli Muhasebe Politikalarının Özeti (devamı)**

**Maddi Olmayan Varlıklar ve İtfa Payları**

Maddi olmayan varlıklar, tanımlanabilir olması, ilgili kaynak üzerinde kontrolün bulunması ve gelecekte elde edilmesi beklenen bir ekonomik faydanın varlığı kriterlerine göre mali tablolara alınmaktadır. Maddi olmayan varlıklar, endekslenmiş maliyet değerlerinden birikmiş itfa payları ve varsa kalıcı değer kayıpları düşürülerek ifade edilmişlerdir. Bu varlıklar beklenen faydalı ömürlerine göre doğrusal amortisman yöntemi kullanılarak kıst bazında itfa edilmektedirler. Maddi olmayan varlıklar iktisap edilmiş hakları, bilgi sistemlerini ve bilgisayar yazılımlarını içermektedir. Grup'un su kullanım hakkı bulunmakta olup, sınırsız yararlı ömre sahiptir.

31.12.2022 tarihi itibarıyla Grup'un yasal kayıtlarında maddi olmayan duran varlıkları içerisinde yer alan haklar ve diğer maddi olmayan duran varlıkların defter değerleri 7326 ve 7338 sayılı Kanunlar kapsamında yeniden değerlendirilmiş (artırılmış) tutarları ile gösterilmiş olup ekli konsolide TFRS mali tablolarda ise söz konusu arttırılmış tutarlar iptal edilmiştir.

Maddi olmayan varlıkların faydalı ömürleri aşağıdaki gibidir:

	<u>Yıl</u>
Haklar	3-15
Diğer maddi olmayan duran varlıklar	2-3

**Kiralamalar**

*Grup-kiracı olarak*

Grup, bir sözleşmenin başlangıcında, sözleşmenin kiralama niteliği taşıyıp taşımadığını ya da kiralama işlemi içerip içermediğini değerlendirir. Sözleşmenin, bir bedel karşılığında tanımlanan varlığın kullanımını kontrol etme hakkını belirli bir süre için devretmesi durumunda, bu sözleşme kiralama niteliği taşımaktadır ya da bir kiralama işlemi içermektedir. Grup, bir sözleşmenin tanımlanan bir varlığın kullanımını kontrol etme hakkını belirli bir süre için devredip devretmediğini değerlendirirken aşağıdaki koşulları göz önünde bulundurur:

- a) Sözleşmenin tanımlanan varlık içermesi; bir varlık genellikle sözleşmede açık veya zımnî bir şekilde belirtilerek tanımlanır.
- b) Varlığın işlevsel bir bölümünün fiziksel olarak ayrı olması veya varlığın kapasitesinin tamamına yakını temsil etmesi. Tedarikçinin varlığı ikame etme yönünde aslî bir hakka sahip olması ve bundan ekonomik fayda sağlaması durumunda varlık tanımlanmış değildir.
- c) Tanımlanan varlığın kullanımından sağlanacak ekonomik yararların tamamına yakını elde etme hakkının olması,
- d) Tanımlanan varlığın kullanımını yönetme hakkının olması. Grup, varlığın nasıl ve ne amaçla kullanılacağına ilişkin kararların önceden belirlenmiş olması durumunda varlığın kullanım hakkına sahip olduğunu değerlendirmektedir. Grup varlığın kullanımını yönetme hakkına aşağıdaki durumlarda sahip olmaktadır:
  - (i) Grup'un, kullanım süresi boyunca varlığı işletme hakkına sahip olması (veya varlığı kendi belirlediği şekilde işletmeleri için başkalarını yönlendirmesi) ve tedarikçinin bu işletme talimatlarını değiştirme hakkının bulunmaması veya
  - (ii) Grup'un, kullanım süresi boyunca varlığın nasıl ve ne amaçla kullanılacağını önceden belirleyecek şekilde varlığı (ya da varlığın belirli özelliklerini) tasarlamış olması.



**BALSU GIDA SANAYİ VE TİCARET ANONİM ŞİRKETİ VE BAĞLI ORTAKLIKLARI**  
**30 EYLÜL 2024 VE 2023 İLE 31 ARALIK 2023, 2022 VE 2021 TARİHLİ**  
**KONSOLİDE FİNANSAL TABLOLARINA İLİŞKİN DİPNOTLAR**  
(Tutarlar aksi belirtilmedikçe Türk Lirası'nın ("TL"), 30.09.2024 tarihi itibarıyla satın alma gücü esasına göre ifade edilmiştir.)

---

**2. KONSOLİDE FİNANSAL TABLOLARIN SUNUMUNA İLİŞKİN ESASLAR (devamı)**

**2.7. Önemli Muhasebe Politikalarının Özeti (devamı)**

**Kiralamalar (devamı)**

Grup, kiralamanın fiilen başladığı tarihte konsolide finansal tablolarına bir kullanım hakkı varlığı ve bir kira yükümlülüğü yansıtır.

*Kullanım hakkı varlığı*

Kullanım hakkı varlığı ilk olarak maliyet yöntemiyle muhasebeleştirilir ve aşağıdakileri içerir:

- Kira yükümlülüğünün ilk ölçüm tutarı,
- Kiralamanın fiilen başladığı tarihte veya öncesinde yapılan tüm kira ödemelerinden alınan tüm kiralama teşviklerinin düşülmesiyle elde edilen tutar,
- Grup tarafından katlanılan tüm başlangıçtaki doğrudan maliyetler ve
- Dayanak varlığın, kiralamanın hüküm ve koşullarının gerektirdiği duruma getirilmesi için restore edilmesiyle ilgili olarak Grup tarafından katlanılan maliyetler (stok üretimi için katlanılan maliyetler hariç).

Grup maliyet yöntemini uygularken, kullanım hakkı varlığını:

- Birikmiş amortisman ve birikmiş değer düşüklüğü zararları düşülmüş ve
- Kira yükümlülüğünün yeniden ölçümüne göre düzeltilmiş maliyeti üzerinden ölçer.

Grup, kullanım hakkı varlığını amortisman tabii tutarken TMS 16, "Maddi Duran Varlıklar" standardında yer alan amortisman hükümlerini uygular.

Kullanım hakkı varlığının değer düşüklüğüne uğramış olup olmadığını belirlemek ve belirlenen herhangi bir değer düşüklüğü zararını muhasebeleştirmek için TMS 36, "Varlıklarda Değer Düşüklüğü" standardını uygular.

*Kira yükümlülüğü*

Kiralamanın fiilen başladığı tarihte, Grup kira yükümlülüğünü o tarihte gerçekleşmemiş olan kira ödemelerinin bugünkü değeri üzerinden ölçer. Kira ödemeleri, kiralamadaki zımnî faiz oranının kolaylıkla belirlenebilmesi durumunda, bu oran kullanılarak; zımnî faiz oranının kolaylıkla belirlenememesi durumunda ise kiracının alternatif borçlanma faiz oranı kullanılarak iskonto edilir. Alternatif borçlanma oranı, Grup'un kontrat tarihlerindeki borçlanma oranları dikkate alınarak belirlenmiştir.

Grup'un kira yükümlülüğünün ölçümüne dâhil olan ve kiralamanın fiilen başladığı tarihte gerçekleşmemiş olan kira ödemeleri aşağıdakilerden oluşur:

- Sabit ödemelerden her türlü kiralama teşvik alacaklarının düşülmesiyle elde edilen tutar,
- Bir endeks ya da orana bağlı olan, ilk ölçümü kiralamanın fiilen başladığı tarihte bir endeks veya oran kullanılarak yapılan kira ödemeleri,
- Kiralama süresinin kiracının kiralamayı sonlandırmak için bir opsiyon kullanacağını göstermesi durumunda, kiralamanın sonlandırılmasına ilişkin ceza ödemeleri.

**BALSU GIDA SANAYİ VE TİCARET ANONİM ŞİRKETİ VE BAĞLI ORTAKLIKLARI**  
**30 EYLÜL 2024 VE 2023 İLE 31 ARALIK 2023, 2022 VE 2021 TARİHLİ**  
**KONSOLİDE FİNANSAL TABLOLARINA İLİŞKİN DİPNOTLAR**  
(Tutarlar aksi belirtilmedikçe Türk Lirası'nın ("TL"), 30.09.2024 tarihi itibarıyla satın alma gücü esasına göre ifade edilmiştir.)

---

**2. KONSOLİDE FİNANSAL TABLOLARIN SUNUMUNA İLİŞKİN ESASLAR (devamı)**

**2.7. Önemli Muhasebe Politikalarının Özeti (devamı)**

**Kiralamalar (devamı)**

Kiralamanın fiilen başladığı tarihten sonra Grup, kira yükümlülüğünü aşağıdaki şekilde ölçer:

- a) Defter değerini, kira yükümlülüğündeki faizi yansıtacak şekilde artırır,
- b) Defter değerini, yapılmış olan kira ödemelerini yansıtacak şekilde azaltır ve
- c) Defter değerini, varsa yeniden değerlendirmeleri ve yeniden yapılandırmaları yansıtacak şekilde yeniden ölçer. Grup, kira yükümlülüğünün yeniden ölçüm tutarını, kullanım hakkı varlığında düzeltme olarak konsolide finansal tablolarına yansıtır.

Grup'un kira yükümlülüğünü oluşturan kontratların süresi 1 ile 5 yıl arasında değişmektedir.

*Uzatma ve erken sonlandırma opsiyonları*

Kiralama yükümlülüğü, sözleşmelerdeki uzatma ve erken sonlandırma opsiyonları dikkate alınarak belirlenmektedir. Sözleşmelerde yer alan uzatma ve erken sonlandırma opsiyonlarının büyük kısmı Grup ve kiralayan tarafından müştereken uygulanabilir opsiyonlardan oluşmaktadır. Grup kiralama süresini, söz konusu uzatma ve erken sonlandırma opsiyonları ilgili sözleşmeye göre Grup'un inisiyatifindeyse ve opsiyonların kullanımı makul derecede kesinse kiralama süresine dâhil ederek belirlemektedir. Grup'un, makul derecede kesin olmadığı için kiralama yükümlülüğüne dahil edilmeyen uzatma ve erken sonlandırma opsiyonu içeren önemli seviyede kira kontratı bulunmamaktadır.

Eğer şartlarda önemli bir değişiklik olursa yapılan değerlendirme yönetim tarafından gözden geçirilmektedir. Cari dönemde yapılan değerlendirmeler sonucunda, uzatma ve erken sonlandırma opsiyonlarının kiralama süresine dahil edilmesi nedeniyle oluşan kiralama yükümlülüğü veya varlık kullanım hakkı bulunmamaktadır.

*Değişken kira ödemeleri*

Grup'un kiralama sözleşmelerinin bir kısmından kaynaklanan kira ödemeleri değişken kira ödemelerinden oluşmaktadır. TFRS 16 standardı kapsamında yer almayan söz konusu değişken kira ödemeleri, ilgili dönemde gelir tablosuna kira gideri olarak kaydedilmektedir.

*Grup-kiralayan olarak*

Grup'un kiralayan olarak önemli bir faaliyeti bulunmamaktadır.

Grup, finansal kiralama yoluyla elde ettiği varlıkları dipnot 14 içerisinde, kiralama yükümlülüklerinden olan borçları dipnot 9 içerisinde sunmuştur.

**Varlıklarda Değer Düşüklüğü**

Şerefiye gibi sınırsız ömrü olan varlıklar itfaya tabi tutulmazlar. Bu varlıklar için her yıl değer düşüklüğü testi uygulanır. İtfaya tabi olan varlıklar için ise defter değerinin geri kazanılmasının mümkün olmadığı durum ya da olayların ortaya çıkması halinde değer düşüklüğü testi uygulanır. Varlığın defter değerinin geri kazanılabilir tutarını aşması durumunda değer düşüklüğü karşılığı kaydedilir. Geri kazanılabilir tutar, satış maliyetleri düşüldükten sonra elde edilen gerçeğe uygun değer veya kullanımdaki değer büyük olanıdır. Değer düşüklüğünün değerlendirilmesi için varlıklar ayrı tanımlanabilir nakit akımlarının olduğu en düşük seviyede gruplanır (nakit üreten birimler). Şerefiye haricinde değer düşüklüğüne tabi olan finansal olmayan varlıklar her raporlama tarihinde değer düşüklüğünün olası iptali için gözden geçirilir.

**BALSU GIDA SANAYİ VE TİCARET ANONİM ŞİRKETİ VE BAĞLI ORTAKLIKLARI**  
**30 EYLÜL 2024 VE 2023 İLE 31 ARALIK 2023, 2022 VE 2021 TARİHLİ**  
**KONSOLİDE FİNANSAL TABLOLARINA İLİŞKİN DİPNOTLAR**  
(Tutarlar aksi belirtilmedikçe Türk Lirası'nın ("TL"), 30.09.2024 tarihi itibarıyla satın alma gücü esasına göre ifade edilmiştir.)

---

## 2. KONSOLİDE FİNANSAL TABLOLARIN SUNUMUNA İLİŞKİN ESASLAR (devamı)

### 2.7. Önemli Muhasebe Politikalarının Özeti (devamı)

#### **Finansal Varlıklar**

Grup finansal varlıkları ile ilgili sınıflandırma işlemini ilgili varlıkların edinilmesi sırasında yapmakta olup düzenli bir şekilde gözden geçirmektedir.

#### **Sınıflandırma**

Grup, finansal varlıklarını "itfa edilmiş maliyet bedelinden muhasebeleştirilen", "gerçeğe uygun değer farkı diğer kapsamlı gelir tablosuna yansıtılan" ve "gerçeğe uygun değer farkı kar veya zarara yansıtılan finansal varlıklar" olarak üç sınıfta muhasebeleştirmektedir. Sınıflandırma, finansal varlıkların yönetimi için işletmenin kullandığı iş modeli ve finansal varlığın sözleşmeye bağlı nakit akışlarının özellikleri esas alınarak yapılmaktadır. Grup, finansal varlıklarının sınıflandırmasını satın alındıkları tarihte yapmaktadır.

Grup'un finansal varlıkların yönetiminde kullandığı iş modelinin değiştiği durumlar hariç, finansal varlıklar ilk muhasebeleştirilmelerinden sonra yeniden sınıflanmazlar; iş modeli değişikliği durumunda ise, değişikliğin akabinde takip eden raporlama döneminin ilk gününde finansal varlıklar yeniden sınıflanırlar.

#### **Muhasebeleştirme ve Ölçümleme**

##### **a) İtfa edilmiş maliyeti üzerinden ölçülen finansal varlıklar**

Sözleşmeye bağlı nakit akışlarının tahsil edilmesini amaçlayan bir iş modeli kapsamında elde tutulan ve sözleşme şartlarında belirli tarihlerde sadece anapara ve anapara bakiyesinden kaynaklanan faiz ödemelerini içeren nakit akışlarının bulunduğu, türev araç olmayan finansal varlıklardır. Grup'un itfa edilmiş maliyet bedelinden muhasebeleştirilen finansal varlıkları, "nakit ve nakit benzerleri", "ticari alacaklar", "diğer alacaklar" ve "finansal yatırımlar" kalemlerini içermektedir. İlgili varlıklar, konsolide finansal tablolara ilk kayda alımlarında gerçeğe uygun değerleri ile; sonraki muhasebeleştirmelerde ise etkin faiz oranı yöntemi kullanılarak iskonto edilmiş bedelleri üzerinden ölçülmektedir. Müşteriye taahhüt ettiği mal veya hizmetin devir tarihi ile müşterinin bu mal veya hizmetin bedelini ödediği tarih arasında geçen süre bir yıl veya daha altında olacağı için, taahhüt edilen bedelde önemli bir finansman bileşeninin etkisi bulunmamaktadır. Grup yönetimi bu sebeple kolaylaştırıcı uygulamayı kullanarak bir yılın altında olan ticari alacakları için reeskont hesaplaması yapmamaktadır. İtfa edilmiş maliyeti üzerinden ölçülen ve türev olmayan finansal varlıkların değerlendirilmesi sonucu oluşan kazanç ve kayıplar gelir tablosunda muhasebeleştirilmektedir.

##### **b) Gerçeğe uygun değeri üzerinden muhasebeleştirilen finansal varlıklar**

###### *i. Gerçeğe uygun değer farkı diğer kapsamlı gelire yansıtılan finansal varlıklar*

Sözleşmeye bağlı nakit akışlarının tahsil edilmesini ve finansal varlığın satılmasını amaçlayan bir iş modeli kapsamında elde tutulan ve sözleşme şartlarında belirli tarihlerde sadece anapara ve anapara bakiyesinden kaynaklanan faiz ödemelerini içeren nakit akışlarının bulunduğu türev araç olmayan finansal varlıklardır. İlgili finansal varlıklardan kaynaklanan kazanç veya kayıplardan, değer düşüklüğü kazanç ya da kayıpları ile kur farkı gelir veya giderleri dışında kalanlar diğer kapsamlı gelire yansıtılır.

Söz konusu varlıkların satılması durumunda diğer kapsamlı gelire sınıflandırılan değerlendirme farkları geçmiş yıl karlarına sınıflandırılır.

Grup, özkaynağa dayalı finansal varlıklara yapılan yatırımlar için, gerçeğe uygun değerinde sonradan oluşan değişimlerin diğer kapsamlı gelire yansıtılması yöntemini, ilk defa konsolide finansal tablolara alma sırasında geri dönülemez bir şekilde tercih edebilir. Söz konusu tercihin yapılması durumunda, ilgili yatırımlardan elde edilen temettüleri gelir tablosunda muhasebeleştirilir.

**BALUSU GIDA SANAYİ VE TİCARET ANONİM ŞİRKETİ VE BAĞLI ORTAKLIKLARI**  
**30 EYLÜL 2024 VE 2023 İLE 31 ARALIK 2023, 2022 VE 2021 TARİHLİ**  
**KONSOLİDE FİNANSAL TABLOLARINA İLİŞKİN DİPNOTLAR**  
(Tutarlar aksi belirtilmedikçe Türk Lirası'nın ("TL"), 30.09.2024 tarihi itibarıyla satın alma gücü esasına göre ifade edilmiştir.)

---

## 2. KONSOLİDE FİNANSAL TABLOLARIN SUNUMUNA İLİŞKİN ESASLAR (devamı)

### 2.7. Önemli Muhasebe Politikalarının Özeti (devamı)

#### ii. Gerçeğe uygun değer farkı kar veya zarara yansıtılan finansal varlıklar

İtfa edilmiş maliyeti üzerinden ölçülen ve gerçeğe uygun değer farkı diğer kapsamlı gelire yansıtılan finansal varlıklar dışında kalan finansal varlıklardan oluşmaktadır. Söz konusu varlıkların değerlendirilmesi sonucu oluşan kazanç ve kayıplar gelir tablosunda muhasebeleştirilmektedir.

#### *Finansal Tablo Dışı Bırakma*

Grup, finansal varlıklarla ilgili sözleşme uyarınca meydana gelen nakit akışları ile ilgili hakları sona erdiğinde veya ilgili haklarını, bu finansal varlık ile ilgili bütün risk ve getirilerinin sahipliğini bir alım satım işlemiyle devrettiğinde söz konusu finansal varlığı kayıtlarından çıkarır. Grup tarafından devredilen finansal varlıkların yaratılan veya elde tutulan her türlü hak, ayrı bir varlık veya yükümlülük olarak muhasebeleştirilir.

#### *Değer Düşüklüğü*

Finansal varlıklar ve sözleşme varlıkları değer düşüklüğü "beklenen kredi zararı" (BKZ) modeli ile hesaplanmaktadır. Değer düşüklüğü modeli, itfa edilmiş maliyet finansal varlıklara ve sözleşme varlıklarına uygulanmaktadır.

Zarar karşılıkları aşağıdaki bazda ölçülmüştür;

- 12 aylık BKZ'ler: raporlama tarihinden sonraki 12 ay içinde olası temerrüt olaylarından kaynaklanan BKZ'lerdir.
- Ömür boyu BKZ'ler: bir finansal aracın beklenen ömrü boyunca muhtemel bütün temerrüt olaylarından kaynaklanan BKZ'lerdir.

Ömür boyu BKZ ölçümü, raporlama tarihinde bir finansal varlık ile ilgili kredi riskinin ilk muhasebeleştirme anından sonra önemli ölçüde artması halinde uygulanır. İlgili artışın yaşanmadığı diğer her türlü durumda 12 aylık BKZ hesaplaması uygulanmıştır.

Grup, finansal varlığın kredi riskinin raporlama tarihinde düşük bir kredi riskine sahip olması durumunda, finansal varlığın kredi riskinin önemli ölçüde artmadığını tespit edebilir. Bununla birlikte, ömür boyu BKZ ölçümü (basitleştirilmiş yaklaşım), önemli bir finansman unsuru olmaksızın ticari alacaklar ve sözleşme varlıkları için daima geçerlidir.

#### **Finansal Yükümlülükler**

Grup'un finansal yükümlülükleri ve özkaynak araçları, sözleşmeye bağlı düzenlemelere, finansal bir yükümlülüğün ve özkaynağa dayalı bir aracın tanımlanma esasına göre sınıflandırılır. Grup'un tüm borçları düşüldükten sonra kalan varlıklarındaki hakkı temsil eden sözleşme özkaynağa dayalı finansal araçtır. Belirli finansal yükümlülükler ve özkaynağa dayalı finansal araçlar için uygulanan muhasebe politikaları aşağıda belirtilmiştir;

Finansal yükümlülükler, gerçeğe uygun değer farkı kâr veya zarara yansıtılan finansal yükümlülükler veya diğer finansal yükümlülükler olarak sınıflandırılır.

**BALUSU GIDA SANAYİ VE TİCARET ANONİM ŞİRKETİ VE BAĞLI ORTAKLIKLARI**  
**30 EYLÜL 2024 VE 2023 İLE 31 ARALIK 2023, 2022 VE 2021 TARİHLİ**  
**KONSOLİDE FİNANSAL TABLOLARINA İLİŞKİN DİPNOTLAR**  
(Tutarlar aksi belirtilmedikçe Türk Lirası'nın ("TL"), 30.09.2024 tarihi itibarıyla satın alma gücü esasına göre ifade edilmiştir.)

---

## 2. KONSOLİDE FİNANSAL TABLOLARIN SUNUMUNA İLİŞKİN ESASLAR (devamı)

### 2.7. Önemli Muhasebe Politikalarının Özeti (devamı)

#### a) Gerçeğe uygun değer farkı kâr veya zarara yansıtılan finansal yükümlülükler

Gerçeğe uygun değer farkı kâr veya zarara yansıtılan finansal yükümlülükler, gerçeğe uygun değeriyle kayda alınır ve her raporlama döneminde, bilanço tarihindeki gerçeğe uygun değeriyle yeniden değerlendirilir. Gerçeğe uygun değerlerindeki değişim, gelir tablosunda muhasebeleştirilir. Gelir tablosunda muhasebeleştirilen net kazanç ya da kayıplar, söz konusu finansal yükümlülük için ödenen faiz tutarını da kapsar.

#### b) Diğer finansal yükümlülükler

Diğer finansal yükümlülükler, finansal borçlar dahil, başlangıçta işlem maliyetlerinden arındırılmış gerçeğe uygun değerleriyle muhasebeleştirilir.

Diğer finansal yükümlülükler sonraki dönemlerde etkin faiz oranı üzerinden hesaplanan faiz gideri ile birlikte etkin faiz yöntemi kullanılarak itfa edilmiş maliyet bedelinden muhasebeleştirilir.

Etkin faiz yöntemi, finansal yükümlülüğün itfa edilmiş maliyetlerinin hesaplanması ve ilgili faiz giderinin ilişkili olduğu döneme dağıtılması yöntemidir. Etkin faiz oranı; finansal aracın beklenen ömrü boyunca veya uygun olması halinde daha kısa bir zaman dilimi süresince gelecekte yapılacak tahmini nakit ödemelerini tam olarak ilgili finansal yükümlülüğün net bugünkü değerine indirgeyen orandır.

#### Banka Kredileri

Faiz karşılığı alınan banka kredileri, alış maliyeti düşüldükten sonra alınan net tutar esasından kayıtlara yansıtılmaktadır. Finansman giderleri, ortaya çıktıkları dönemde vadelerinin gelmemesi durumunda tahakkuk esasından muhasebeleştirilmekte ve diğer borçlarda sınıflandırılmaktadır.

#### Kurum Kazancı Üzerinden Hesaplanan Vergiler

Cari vergi ve ertelenmiş vergi giderinin toplamından oluşur.

Cari vergi: Cari yıl vergi yükümlülüğü, dönem karının vergiye tabi olan kısmı üzerinden hesaplanır.

Ertelenmiş vergi: Ertelenmiş vergi, bilanço yükümlülüğü metodu dikkate alınarak, varlık ve yükümlülüklerin finansal raporlamada yansıtılan değerleri ile yasal vergi hesabındaki bazları arasındaki geçici farklardan oluşan vergi etkileri dikkate alınarak yansıtılmaktadır.

#### Kıdem Tazminatı Karşılığı

Türk İş Kanunu'na göre işveren, iş akdinin feshedilmesi ve/veya emekli olması, bayanlarda evlilik nedeniyle işten ayrılması, erkeklerde askerlik nedeniyle işten ayrılması durumlarında, çalıştıkları yıllar ile orantılı olarak kıdem tazminatı ödemekle yükümlüdür.

Güncellenmiş olan TMS 19 Çalışanlara Sağlanan Faydalar Standardı ("TMS 19") uyarınca söz konusu türdeki ödemeler tanımlanmış emeklilik fayda planları olarak nitelendirilir. Bilançoda muhasebeleştirilen kıdem tazminatı yükümlülüğü, gelir tablosuna alınmamış aktüeryal kazanç ve zararlar nispetinde düzeltilmesinden sonra kalan yükümlülüğün bugünkü değerini ifade eder.

#### Faaliyet Giderleri

Faaliyet giderleri hizmetin yerine getirilmesi veya giderin doğduğu tarihte gelir tablosuna aktarılır. Garanti giderleri ilgili olduğu satıştan doğan gelir ile aynı dönem içerisinde karşılık gideri olarak mali tablolara yansıtılmalıdır.

**BALUSU GIDA SANAYİ VE TİCARET ANONİM ŞİRKETİ VE BAĞLI ORTAKLIKLARI**  
**30 EYLÜL 2024 VE 2023 İLE 31 ARALIK 2023, 2022 VE 2021 TARİHLİ**  
**KONSOLİDE FİNANSAL TABLOLARINA İLİŞKİN DİPNOTLAR**  
(Tutarlar aksi belirtilmedikçe Türk Lirası'nın ("TL"), 30.09.2024 tarihi itibarıyla satın alma gücü esasına göre ifade edilmiştir.)

---

## 2. KONSOLİDE FİNANSAL TABLOLARIN SUNUMUNA İLİŞKİN ESASLAR (devamı)

### 2.7. Önemli Muhasebe Politikalarının Özeti (devamı)

#### Hasılatın Kaydedilmesi

Grup, taahhüt edilmiş bir mal veya hizmeti müşterisine devrederek edim yükümlülüğünü yerine getirdiğinde veya getirdikçe hasılatı konsolide finansal tablolarına kaydeder. Bir varlığın kontrolü müşterinin eline geçtiğinde (veya geçtikçe) varlık devredilmiş olur. Grup aşağıda yer alan temel prensipler doğrultusunda hasılatı konsolide finansal tablolarına kaydetmektedir:

- (a) Müşteriler ile sözleşmeleri belirlenmesi,
- (b) Sözleşmedeki performans yükümlülüklerini belirlenmesi,
- (c) Sözleşmedeki işlem fiyatını saptanması,
- (d) İşlem fiyatını sözleşmedeki performans yükümlülüklerine bölüştürülmesi,
- (e) Her performans yükümlülüğü yerine getirildiğinde hasılatın muhasebeleştirilmesi.

Grup aşağıdaki şartların tamamının karşılanması durumunda müşterisi ile yaptığı bir sözleşmeyi hasılat olarak muhasebeleştirir:

- (a) Sözleşmenin tarafları sözleşmeyi (yazılı, sözlü ya da diğer ticari teamüllere uyarınca) onaylamış ve kendi edimlerini ifa etmeyi taahhüt etmektedir,
- (b) Grup her bir tarafın devredeceği mal veya hizmetlerle ilgili hakları tanımlayabilmektedir,
- (c) Grup devredilecek mal veya hizmetlerle ilgili ödeme koşulları tanımlayabilmektedir,
- (d) Sözleşme özü itibarıyla ticari niteliktedir,
- (e) Grup'un müşteriye devredilecek mal veya hizmetler karşılığı bedel tahsil edecek olması muhtemeldir. Bir bedelin tahsil edilebilirliğinin muhtemel olup olmadığını değerlendirirken işletme, sadece müşterinin bu bedeli vadesinde ödeyebilmesini ve buna ilişkin niyetini dikkate alır.

#### Karşılıklar

Karşılıklar geçmişteki olaylardan kaynaklanan olası bir yükümlülük olması (hukuki veya yapısal yükümlülük), bu yükümlülüğün gelecekte yerine getirilmesi için gerekli aktif kalemlerde bir azalışın muhtemelen söz konusu olması ve yükümlülük tutarının güvenilir bir biçimde saptanabilmesi durumunda tahakkuk ettirilmektedir. Tahakkuk ettirilen bu karşılıklar her bilanço döneminde gözden geçirilmekte ve cari tahminlerin yansıtılması amacıyla revize edilmektedir.

#### Taahhüt ve Muhtemel Yükümlülükler

Taahhüt ve muhtemel yükümlülük doğuran işlemler, gerçekleşmesi gelecekte bir veya birden fazla olayın neticesine bağlı durumları ifade etmektedir. Dolayısıyla, bazı işlemler ileride doğması muhtemel zarar, risk veya belirsizlik taşımaları açısından bilanço dışı kalemler olarak tanınmıştır. Gelecekte gerçekleşmesi muhtemel mükellefiyetler veya oluşacak zararlar için bir tahmin yapılması durumunda bu yükümlülükler Grup için gider ve borç olarak kabul edilmektedir. Ancak gelecekte gerçekleşmesi muhtemel gözükür gelir ve karlar mali tablolarda yansıtılmaktadır.

#### Pay Başına Kazanç

Kar veya zarar tablosunda belirtilen pay başına kazanç, ana ortaklık payına düşen net karın ilgili dönemde mevcut hisselerin ağırlıklı ortalama adedine bölünmesi ile tespit edilir. Türkiye'deki şirketler mevcut hissedarlara birikmiş karlardan ve özkaynak enflasyon düzeltmesi farkları hesabından hisseleri oranında hisse dağıtarak ("bedelsiz hisseler") sermayelerini arttırabilir. Pay başına kazanç hesaplanırken, bu bedelsiz hisse ihracı çıkarılmış hisseler olarak sayılır. Dolayısıyla pay başına kazanç hesaplamasında kullanılan ağırlıklı hisse adedi ortalaması, çıkarılan bedelsiz hisselerin geriye dönük olarak dikkate alınması suretiyle elde edilir.

**BALSA GIDA SANAYİ VE TİCARET ANONİM ŞİRKETİ VE BAĞLI ORTAKLIKLARI**  
**30 EYLÜL 2024 VE 2023 İLE 31 ARALIK 2023, 2022 VE 2021 TARİHLİ**  
**KONSOLİDE FİNANSAL TABLOLARINA İLİŞKİN DİPNOTLAR**  
(Tutarlar aksi belirtilmedikçe Türk Lirası'nın ("TL"), 30.09.2024 tarihi itibarıyla satın alma gücü esasına göre ifade edilmiştir.)

---

**2. KONSOLİDE FİNANSAL TABLOLARIN SUNUMUNA İLİŞKİN ESASLAR (devamı)**

**2.7. Önemli Muhasebe Politikalarının Özeti (devamı)**

**Devlet Teşvik ve Yardımları**

Devlet bağışları, bağışların alınacağına ve Grup'un uymakla yükümlü olduğu şartları karşıladığına dair makul bir güvence olduğunda gerçeğe uygun değerleri üzerinden kayda alınır. Maliyetlere ilişkin devlet bağışları, karşılayacakları maliyetlerle eşleştikleri ilgili dönemler boyunca tutarlı bir şekilde muhasebeleştirilir.

Devlet teşviklerinin muhasebeleştirme yöntemine ilişkin iki genel yaklaşım bulunmaktadır: Teşvikin doğrudan özkaynak olarak kaydedildiği "sermaye yaklaşımı" ve teşvikin bir veya daha fazla dönemde gelir kaydedildiği "gelir yaklaşımı".

Sermaye yaklaşımının dayandığı gerekçeler şunlardır;

- (a) Bir finansman aracı olan devlet teşvikleri, finanse ettikleri harcama kalemini netleştirmek amacıyla gelir tablosunda gösterilmek yerine, bilanço ile ilişkilendirilmelidir. Geri ödeme beklenmediğinden dolayı söz konusu teşvikler doğrudan özkaynak olarak kaydedilmelidir.
- (b) Kazanılmış bir gelir olmamaları, aksine herhangi bir maliyeti olmaksızın devlet tarafından sağlanan bir teşviki temsil etmeleri nedeniyle, devlet teşviklerine gelir tablosunda yer verilmemelidir.

Gelir yaklaşımının dayandığı gerekçeler ise şunlardır:

- (a) Devlet teşvikleri, paydaşlar dışındaki bir kaynaktan elde edilmiş olmaları nedeniyle, doğrudan özkaynak olarak kaydedilmemeli, fakat uygun dönemlerde gelir olarak konsolide finansal tablolara yansıtılmalıdır.
- (b) Devlet teşvikleri nadiren karşılıksızdır. İşletmeler koşullara uymakla ve önceden konan yükümlülüklerini yerine getirmekle teşvikleri kazanır. Bu nedenle bu teşvikler gelir kaydedilmeli ve teşviklerle karşılanması amaçlanan ilgili giderlerle eşleştirilmelidir.
- (c) Gelir vergisi ve diğer vergilerin gelir tablosunda gelirden düşülüyor olması göz önüne alındığında, mali politikaların bir uzantısı olan devlet teşvikleri de gelir tablosu ile ilişkilendirilmelidir.

Grup'un yararlandığı devlet teşvikleri olup detayları dipnot 19'da açıklanmıştır.

**Nakit Akım Tablosu**

Nakit akım tablosu açısından, nakit ve nakit benzerleri kasa ve vadesiz banka mevduatlarından oluşmaktadır.

**FAVÖK (EBITDA)**

Bu finansal veri, bir işletmenin finansman, vergi, nakit çıkışı gerektirmeyen giderler ile amortisman ve itfa payı giderleri dikkate alınmaksızın ölçülen gelirinin göstergesidir. Bu finansal bilgi nakit akım tablosunda yer alan diğer finansal verilerle birlikte değerlendirilmelidir.

**BALUSU GIDA SANAYİ VE TİCARET ANONİM ŞİRKETİ VE BAĞLI ORTAKLIKLARI**  
**30 EYLÜL 2024 VE 2023 İLE 31 ARALIK 2023, 2022 VE 2021 TARİHLİ**  
**KONSOLİDE FİNANSAL TABLOLARINA İLİŞKİN DİPNOTLAR**  
(Tutarlar aksi belirtilmedikçe Türk Lirası'nın ("TL"), 30.09.2024 tarihi itibarıyla satın alma gücü esasına göre ifade edilmiştir.)

**2. KONSOLİDE FİNANSAL TABLOLARIN SUNUMUNA İLİŞKİN ESASLAR (devamı)**

**2.7.Önemli Muhasebe Politikalarının Özeti (devamı)**

**Yabancı para cinsinden işlemler**

Yabancı para cinsinden yapılan işlemleri ve bakiyeleri TL' ye çevirirken işlem tarihinde geçerli olan ilgili kurları esas almaktadır. Bilançoda yer alan yabancı para birimi bazındaki parasal varlıklar ve borçlar bilanço tarihindeki döviz kurları kullanılarak TL' ye çevrilmiştir. Yabancı para cinsinden olan işlemlerin TL' ye çevrilmesinden veya parasal kalemlerin ifade edilmesinden doğan kur farkı gider veya gelirleri ilgili dönemde gelir tablosuna yansıtılmaktadır.

	30.09.2024	31.12.2023	31.12.2022	31.12.2021
<b><i>Döviz alış</i></b>				
ABD Doları	34,1210	29.4382	18,6983	13,3290
EUR	38,1714	32.5739	19,9349	15,0867
GBP	45,6460	37.4417	22,4892	17,9667
CHF	40,3765	34.9666	20,2019	14,5602
<b><i>Döviz satış</i></b>				
ABD Doları	34,1825	29.4913	18,7320	13,3530
EUR	38,2402	32.6326	19,9708	15,1139
GBP	45,8840	37.6369	22,6065	18,0604
CHF	40,6358	35.1911	20,3316	14,6537

**2.8.Önemli Muhasebe Değerlendirme, Tahmin ve Varsayımları**

Konsolide finansal tabloların hazırlanması, bilanço tarihi itibarıyla raporlanan varlıklar ve yükümlülüklerin tutarlarını, koşullu varlıkların ve yükümlülüklerin açıklamasını ve hesap dönemi boyunca raporlanan gelir ve giderlerin tutarlarını etkileyebilecek tahmin ve varsayımların kullanılmasını gerektirmektedir. Grup geleceğe yönelik tahmin ve varsayımlarda bulunmaktadır. Muhasebe tahminleri doğası gereği gerçekleşen sonuçlarla birebir aynı tutarlarda neticelenmeyebilir. Gelecek finansal raporlama döneminde, varlık ve yükümlülüklerin kayıtlı değerinde önemli düzeltmelere neden olabilecek bazı tahmin ve varsayımlar aşağıda belirtilmiştir:

***Kıdem tazminatı karşılığı***

Grup, kıdem tazminatı karşılığının hesaplamasında çalışan devir hızı, iskonto oranları ve maaş artışları gibi aktüeryal varsayımlar kullanmaktadır. Hesaplamaya ilişkin detaylar çalışanlara sağlanan faydalar dipnotunda belirtilmiştir.

***Faydalı ömür***

Grup, maddi ve maddi olmayan duran varlıkları için aktifleştirilen varlığın niteliğini TMS 38 ve TMS 16 standartları kapsamında değerlendirmekte ve buna istinaden ilgili varlıklar kullanıma hazır hale geldiğinde aktifleştirilmektedir. Maddi duran varlıklar ile şerefiye haricindeki maddi olmayan duran varlıklar tahmini faydalı ömürleri boyunca itfaya tabi tutulmuştur. Grup, bir varlığın faydalı ömrünü o varlığın tahmini faydasını göz önünde bulundurarak belirlemektedir. Yönetim tarafından belirlenen faydalı ömürler dipnot 2.7'de açıklanmıştır.



**BALUSU GIDA SANAYİ VE TİCARET ANONİM ŞİRKETİ VE BAĞLI ORTAKLIKLARI**  
**30 EYLÜL 2024 VE 2023 İLE 31 ARALIK 2023, 2022 VE 2021 TARİHLİ**  
**KONSOLİDE FİNANSAL TABLOLARINA İLİŞKİN DİPNOTLAR**  
(Tutarlar aksi belirtilmedikçe Türk Lirası'nın ("TL"), 30.09.2024 tarihi itibarıyla satın alma gücü esasına göre ifade edilmiştir.)

---

**2. KONSOLİDE FİNANSAL TABLOLARIN SUNUMUNA İLİŞKİN ESASLAR (devamı)**

**2.8. Önemli Muhasebe Değerlendirme, Tahmin ve Varsayımları (devamı)**

*Gerçeğe uygun değerlerin ölçümü*

Gerçeğe uygun değer, piyasa katılımcıları arasında ölçüm tarihinde olağan bir işlemde, bir varlığın satışından elde edilecek veya bir borcun devrinde ödenecek fiyat olup; aktif piyasanın bulunmadığı durumlarda Grup'un erişiminin olduğu en avantajlı piyasayı ifade eder. Bir borcun gerçeğe uygun değeri yerine getirmeme riskinin etkisini yansıtır.

Grup'un çeşitli muhasebe politikaları ve açıklamaları hem finansal hem de finansal olmayan varlık ve yükümlülüklerin gerçeğe uygun değerlerinin belirlenmesini gerektirmektedir.

Aktif piyasada bir kotasyon fiyatı yoksa, Grup ilgili gözlemlenebilir girdilerin kullanımını azami seviyeye çıkararak ve gözlemlenebilir olmayan girdilerin kullanımını asgari seviyeye indiren değerlendirme teknikleri kullanır. Seçilen değerlendirme tekniği, piyasa katılımcılarının bir işlemi fiyatlandırırken dikkate alacakları tüm faktörleri içerir.

Gerçeğe uygun değeri ile ölçülen bir varlık veya borcun bir teklif fiyatı ve alış fiyatı varsa, Grup varlık ve uzun pozisyonları teklif fiyatından, yükümlülükleri ve kısa pozisyonları ise alış fiyatından ölçer. İlk muhasebeleştirilmede gerçeğe uygun değere ilişkin en iyi gösterge, gerçekleşen işlem fiyatıdır (diğer bir ifadeyle, alınan veya ödenen bedelin gerçeğe uygun değeridir).

Grup, ilk muhasebeleştirilmede gerçeğe uygun değerlerin işlem fiyatından farklı olduğunu tespit ederse ve gerçeğe uygun değer, aynı varlık veya yükümlülük için aktif bir piyasadaki kotasyon fiyatıyla veya gözlemlenemeyen girdilerin kullanıldığı bir değerlendirme tekniğine dayanılarak kanıtlanmazsa, ölçümle ilgili olarak önemsiz olması durumunda, finansal araç ilk ölçümünde gerçeğe uygun değerden ölçülür ve gerçeğe uygun değer ile işlem fiyatı arasındaki farkı ertelemek üzere düzeltilir. İlk muhasebeleştirmeyi müteakip, finansal aracın ömrü boyunca uygun bir temelde kar veya zararda muhasebeleştirilir. Ancak, kar veya zararda muhasebeleştirme, değerlemenin tamamen gözlemlenebilir piyasa verileri tarafından desteklendiği sürece veya işlemin kapatıldığı zamana kadar devam eder.

Bir varlığın veya yükümlülüğün gerçeğe uygun değerini ölçerken Grup olabildiğince pazarda gözlemlenebilir bilgileri kullanır. Gerçeğe uygun değerlemeler aşağıda belirtilen değerlendirme tekniklerinde kullanılan bilgilere dayanarak belirlenen gerçeğe uygun değerlendirme hiyerarşisindeki değişik seviyelere sınıflanmaktadır.

- Seviye 1: Özdeş varlıklar veya borçlar için aktif piyasalardaki kayıtlı (düzeltilmemiş) fiyatla;
- Seviye 2: Seviye 1'de yer alan kayıtlı fiyatlar dışında kalan ve varlıklar veya borçlar açısından doğrudan (fiyatlar aracılığıyla) veya dolaylı olarak (fiyatlardan türetilmek suretiyle) gözlemlenebilir nitelikteki veriler; ve
- Seviye 3: Varlık veya borçlara ilişkin olarak gözlemlenebilir piyasa verilerine dayanmayan veriler (gözlemlenebilir nitelikte olmayan veriler).

**BALSU GIDA SANAYİ VE TİCARET ANONİM ŞİRKETİ VE BAĞLI ORTAKLIKLARI**  
**30 EYLÜL 2024 VE 2023 İLE 31 ARALIK 2023, 2022 VE 2021 TARİHLİ**  
**KONSOLİDE FİNANSAL TABLOLARINA İLİŞKİN DİPNOTLAR**  
(Tutarlar aksi belirtilmedikçe Türk Lirası'nın ("TL"), 30.09.2024 tarihi itibarıyla satın alma gücü esasına göre ifade edilmiştir.)

---

**2. KONSOLİDE FİNANSAL TABLOLARIN SUNUMUNA İLİŞKİN ESASLAR (devamı)**

**2.8. Önemli Muhasebe Değerlendirme, Tahmin ve Varsayımları (devamı)**

*Gerçeğe uygun değerlerin ölçümü (devamı)*

Şayet bir varlığın veya yükümlülüğün gerçeğe uygun değerini ölçmek için kullanılan bilgiler gerçeğe uygun değerlendirme hiyerarşisinin farklı bir seviyesine sınıflandırılabilirse bu gerçeğe uygun değerlendirme bütün ölçüm için önemli olan en küçük bilginin dahil olduğu gerçeğe uygun değerlendirme hiyerarşisinin aynı seviyesine sınıflandırılır.

Grup gerçeğe uygun değerlendirme hiyerarşisindeki seviyeler arasındaki transferleri değişikliğin meydana geldiği raporlama döneminin sonunda muhasebeleştirilmektedir. Gerçeğe uygun değerlendirme ölçümlerini yaparken kullanılan varsayımlara dair daha fazla bilgi aşağıdaki notlarda belirtilmiştir:

Dipnot 16 – Maddi duran varlıklar

Dipnot 8 – Finansal yatırımlar

**3. İŞLETME BİRLEŞMELERİ**

Grup, 28.02.2023 tarihinde imzalanan hisse alım sözleşmesi ile Balsu Tarım A.Ş.'nin paylarının %100'ünü ilişkili taraflardan satın almıştır. Söz konusu payların Grup'a devrine ilişkin tüm işlemler, 08.03.2023 tarihinde ticaret sicilde tescil edilerek tamamlanmıştır.

Bu satın alma işlemi "Ortak kontrol altındaki işletme birleşmesi" olarak değerlendirilmiş ve satın alma bedeli ile satın alım tarihindeki net özkaynakları arasındaki fark özkaynaklar altında "Ortak Kontrolde Tabi Teşebbüs ve İşletmeleri İçeren Birleşmelerin Etkisi" altında sınıflandırılmıştır (Dipnot 22).

**BALSU GIDA SANAYİ VE TİCARET ANONİM ŞİRKETİ VE BAĞLI ORTAKLIKLARI**  
**30 EYLÜL 2024 VE 2023 İLE 31 ARALIK 2023, 2022 VE 2021 TARİHLİ**  
**KONSOLİDE FİNANSAL TABLOLARINA İLİŞKİN DİPNOTLAR**  
(Tutarlar aksi belirtilmedikçe Türk Lirası'nın ("TL"), 30.09.2024 tarihi itibarıyla satın alma gücü esasına göre ifade edilmiştir.)

**3. İŞLETME BİRLEŞMELERİ (devamı)**

	<b>Balsu Tarım (*)</b>
Toplam Satın Alma Tutarı	394.681.742
Satın Alınan Net Varlıklar	(151.308.357)
<b>Ortak Kontrole Tabi İşletmelerin Birleşme Etkisi</b>	<b>243.373.385</b>
	<b>Balsu Tarım</b>
Nakit ve Nakit Benzerleri	15.426.522
Ticari Alacaklar	3.616.284
Diğer Alacaklar	91.438
Stoklar	3.081.663
Peşin ödenmiş giderler	136.200
Diğer Dönen Varlıklar	28.983.624
Finansal Varlıklar	43.382.480
Bağlı Ortaklıklar	2.145.002
Maddi Duran Varlıklar	208.573.224
Maddi Olmayan Duran Varlıklar	7.584.461
Diğer Çeşitli Duran Varlıklar	724.647
Ertelemiş Vergi Varlığı	2.717.924
Banka Kredileri	(119.537.684)
Ticari Borçlar	(43.757.585)
Çalışanlara Sağlanan Faydalar Kapsamında Borçlar	(1.268.743)
Diğer Borçlar	(7.528)
Diğer Kısa Vadeli Yükümlülükler	(583.572)
<b>Net Özkaynak</b>	<b>151.308.357</b>
Ortaklık oranı	% 100
Satın alınan net varlıklar	151.308.357
Toplam Satın Alma Tutarı	(394.681.742)
Nakit ve Nakit Benzeri - Satın Alınan	15.426.522
<b>Satın Alım Nedeniyle Net Nakit Çıkışı</b>	<b>(379.255.220)</b>

**BALSU GIDA SANAYİ VE TİCARET ANONİM ŞİRKETİ VE BAĞLI ORTAKLIKLARI**  
**30 EYLÜL 2024 VE 2023 İLE 31 ARALIK 2023, 2022 VE 2021 TARİHLİ**  
**KONSOLİDE FİNANSAL TABLOLARINA İLİŞKİN DİPNOTLAR**  
(Tutarlar aksi belirtilmedikçe Türk Lirası'nın ("TL"), 30.09.2024 tarihi itibarıyla satın alma gücü esasına göre ifade edilmiştir.)

**3. İŞLETME BİRLEŞMELERİ (devamı)**

Grup, 03.03.2023 tarihinde imzalanan hisse alım sözleşmesi ile Balsu Nuts Kuruyemiş A.Ş.'nin paylarının %100'ünü ilişkili taraflardan satın almıştır. Söz konusu payların Grup'a devrine ilişkin tüm işlemler, 20.03.2023 tarihinde ticaret sicilde tescil edilerek tamamlanmıştır.

Bu satın alma işlemi "Ortak kontrol altındaki işletme birleşmesi" olarak değerlendirilmiş ve satın alma bedeli ile satın alım tarihindeki net özkaynakları arasındaki fark özkaynaklar altında "Ortak Kontrole Tabi Teşebbüs ve İşletmeleri İçeren Birleşmelerin Etkisi" altında sınıflandırılmıştır.

	<b>Balsu Nuts</b>
Toplam Satın Alma Tutarı	26.862.812
Satın Alınan Net Varlıklar	1.053.827
<b>Ortak Kontrole Tabi İşletmelerin Birleşme Etkisi</b>	<b>27.916.639</b>
	<b>Balsu Nuts</b>
Nakit ve Nakit Benzerleri	37.900
Ticari Alacaklar	720.424
Diğer Alacaklar	26.781
Stoklar	251.562
Peşin Ödenmiş Giderler	99.290
Diğer Dönen Varlıklar	827.163
Maddi Duran Varlıklar	118.339
Maddi Olmayan Duran Varlıklar	325.258
Diğer Çeşitli Duran Varlıklar	6.150.025
Banka Kredileri	(2.990)
Ticari Borçlar	(9.158.465)
Çalışanlara Sağlanan Faydalar Kapsamında Borçlar	(44.892)
Ertelenmiş Gelirler	(424)
Diğer Borçlar	(297.190)
Diğer Kısa Vadeli Yükümlülükler	(106.608)
<b>Net Özkaynak</b>	<b>(1.053.827)</b>
Ortaklık Oranı	%100
Satın Alınan Net varlıklar	(1.053.827)
Toplam Satın Alma Tutarı	(26.862.812)
Nakit ve Nakit Benzeri - Satın Alınan	37.900
<b>Satın Alım Nedeniyle Net Nakit Çıkışı</b>	<b>(26.824.912)</b>

**BALSU GIDA SANAYİ VE TİCARET ANONİM ŞİRKETİ VE BAĞLI ORTAKLIKLARI**  
**30 EYLÜL 2024 VE 2023 İLE 31 ARALIK 2023, 2022 VE 2021 TARİHLİ**  
**KONSOLİDE FİNANSAL TABLOLARINA İLİŞKİN DİPNOTLAR**  
(Tutarlar aksi belirtilmedikçe Türk Lirası'nın ("TL"), 30.09.2024 tarihi itibarıyla satın alma gücü esasına göre ifade edilmiştir.)

**3. İŞLETME BİRLEŞMELERİ (devamı)**

Grup, 01.09.2023 tarihinde imzalanan hisse alım sözleşmesi ile Balsu Industries Chile'nin paylarının %100'ünü ilişkili taraflardan satın almıştır. Söz konusu payların Grup'a devrine ilişkin tüm işlemler, 01.09.2023 tarihinde ticaret sicilde tescil edilerek tamamlanmıştır.

<b>Balsu Industries Chile (*)</b>	
Toplam Satın Alma Tutarı	2.262.093
Satın Alınan Net Varlıklar	(25.675.136)
<b>Ortak Kontrole Tabi İşletmelerin Birleşme Etkisi</b>	<b>(23.413.043)</b>
<b>Balsu Industries Chile</b>	
Nakit ve Nakit Benzerleri	519.893
Ticari Alacaklar	1.299.872
Diğer Alacaklar	200.174
Maddi Duran Varlıklar	23.893.876
Ertelenmiş Vergi Varlığı	280
Ticari Borçlar	(116.715)
Diğer Kısa Vadeli Yükümlülükler	(122.244)
<b>Net Özkaynak</b>	<b>25.675.136</b>
Ortaklık Oranı	%100
Satın Alınan Net Varlıklar	25.675.136
Toplam Satın Alma Tutarı	(2.262.092)
Nakit ve Nakit Benzeri - Satın Alınan	519.893
<b>Satın Alım Nedeniyle Net Nakit Çıkışı</b>	<b>(1.742.199)</b>

**BALSU GIDA SANAYİ VE TİCARET ANONİM ŞİRKETİ VE BAĞLI ORTAKLIKLARI**  
**30 EYLÜL 2024 VE 2023 İLE 31 ARALIK 2023, 2022 VE 2021 TARİHLİ**  
**KONSOLİDE FİNANSAL TABLOLARINA İLİŞKİN DİPNOTLAR**  
(Tutarlar aksi belirtilmedikçe Türk Lirası'nın ("TL"), 30.09.2024 tarihi itibarıyla satın alma gücü esasına göre ifade edilmiştir.)

**4. DİĞER İŞLETMELERDEKİ PAYLAR**

Grup'un bağlı ortaklıkları 2.5'te detaylı açıklanmıştır.

**5. BÖLÜMLERE GÖRE RAPORLAMA**

Grup'un ana faaliyet konusu tek olduğundan (dipnot 1: fındık mamulleri alışı, işlemesi ve satışı) bölümlere göre raporlama yapılmamış olup Grup'un 30.09.2024 ve 2023 ile 31.12.2023,2022 ve 2021 tarihleri itibarıyla satışlarının coğrafi bazda detayı dipnot 23'te yer almaktadır.

**6. İLİŞKİLİ TARAF AÇIKLAMALARI**

<b>İlişkili taraflardan ticari alacaklar (dipnot 10)</b>	<b>30.09.2024</b>	<b>31.12.2023</b>	<b>31.12.2022</b>	<b>31.12.2021</b>
Beykoz Nuts Kuruyemiş A.Ş.	--	--	--	78.934
Hasan Cuneyd Zapsu	--	--	--	83.181.802
Cuneyd Zapsu Danışmanlık A.Ş.	9.072.076	--	--	--
World Trade Wool Yün Yapağı Dış Ticaret Ltd. Şti.	--	--	--	33.939
	<b>9.072.076</b>	<b>--</b>	<b>--</b>	<b>83.294.675</b>

<b>İlişkili taraflardan diğer alacaklar (dipnot 11)</b>	<b>30.09.2024</b>	<b>31.12.2023</b>	<b>31.12.2022</b>	<b>31.12.2021</b>
CZ Holding A.Ş. (***)	15.647.220	20.664.529	433.957.373	2.151
Balsu Asia Limited (**)	830.224	--	1.444.381	2.470.496
Solar Power Enerji Üretim A.Ş.	--	--	--	35.445.759
Anadoluges Enerji Üretim A.Ş.	--	--	--	13.741.656
Egeges1 Enerji Üretim A.Ş.	--	--	--	105.188.707
Hasan Cuneyd Zapsu	51.217.281	--	--	--
Muzaffer Taviloğlu (**)	1.815.059	1.743.720	2.150.418	2.871.813
Balsu Tarım A.Ş. (***)	--	--	45.298	2.620.874
Geylan Abdulaziz Zapsu	--	--	--	38.835.421
Azizler Uluslararası Danışmanlık A.Ş. (***)	--	3.510.665	11.257.583	--
Ahmet Bilge Anbarlılar	185	5.431	--	--
Balsu Agro SRL	1.636.465	--	--	--
Beykoz Nuts Kuruyemiş A.Ş.	--	--	270.169	--
Cuneyd Zapsu Danışmanlık A.Ş. (*)	--	--	4.526.977	--
	<b>71.146.434</b>	<b>25.924.345</b>	<b>453.652.199</b>	<b>201.176.877</b>

<b>İlişkili taraflardan diğer alacaklar - uzun vade (dipnot 11)</b>	<b>30.09.2024</b>	<b>31.12.2023</b>	<b>31.12.2022</b>	<b>31.12.2021</b>
Prfct Perakende A.Ş.	5.177.277	5.703.333	--	--
	<b>5.177.277</b>	<b>5.703.333</b>	<b>--</b>	<b>--</b>

**BALSU GIDA SANAYİ VE TİCARET ANONİM ŞİRKETİ VE BAĞLI ORTAKLIKLARI**  
**30 EYLÜL 2024 VE 2023 İLE 31 ARALIK 2023, 2022 VE 2021 TARİHLİ**  
**KONSOLİDE FİNANSAL TABLOLARINA İLİŞKİN DİPNOTLAR**  
(Tutarlar aksi belirtilmedikçe Türk Lirası'nın ("TL"), 30.09.2024 tarihi itibarıyla satın alma gücü esasına göre ifade edilmiştir.)

**6. İLİŞKİLİ TARAF AÇIKLAMALARI (devamı)**

(\*) Söz konusu tutarlar hizmet faturalarının iptalinden doğan bakiyelerdir.

(\*\*) Söz konusu tutarlar ödünç para sonucu oluşmakta olup, ilgili bakiyelere etkin faiz oranı dikkate alınarak yapılan adetlendirmeler de dahil edilmiştir.

(\*\*\*) Söz konusu tutarlar stratejik, kurumsal yönetim ve yönetim kurulu danışmanlıkları ve aylık kira faturaları ile ilgilidir.

(\*\*\*\*) Söz konusu bakiye Balsu Tarım A.Ş. ve Beykoz Nuts Kuruyemiş A.Ş.'nin satın alınması adına verilen avans tutarlarından oluşmaktadır.

<b>İlişkili taraflara ticari borçlar (dipnot 10)</b>	<b>30.09.2024</b>	<b>31.12.2023</b>	<b>31.12.2022</b>	<b>31.12.2021</b>
Azizler Uluslararası Danışmanlık A.Ş.	--	--	--	3.226.350
	--	--	--	<b>3.226.350</b>

<b>İlişkili taraflara diğer borçlar (dipnot 11)</b>	<b>30.09.2024</b>	<b>31.12.2023</b>	<b>31.12.2022</b>	<b>31.12.2021</b>
CZ Holding A.Ş.	--	--	--	8.472.926
Cuneyd Zapsu Danışmanlık A.Ş. (*)	--	583.178.739	1.162.161	395.518
Hasan Cuneyd Zapsu (**)	7.560	375.545	618.797	160.836.781
Ahmet Bilge Anbarlılar	--	--	--	2.945.732
	<b>7.560</b>	<b>583.554.284</b>	<b>1.780.958</b>	<b>172.650.957</b>

(\*) 31.12.2023 tarihi itibarıyla söz konusu tutar ödünç para ve muhtelif avanslardan oluşmaktadır. 31.12.2022 ve 31.12.2021 tarihleri itibarıyla söz konusu tutarlar ödünç para, muhtelif avans ve kefalet komisyonu sonucu oluşmaktadır.

(\*\*) 30.09.2024 tarihi itibarıyla Şirket kredileri için Hasan Cuneyd Zapsu'dan alınan kefalet tutarları 13.609.585.200 TL olup detayları dipnot 18'de belirtilmiştir (31.12.2023: 8.495.683.323 TL, 31.12.2022: 9.825.578.323 TL, 31.12.2021: 8.974.123.367 TL).

<b>30.09.2024 Satışlar</b>	<b>Mal Satışı</b>	<b>Faiz Geliri (*)</b>	<b>Diğer</b>	<b>Toplam</b>
Ahmet Bilge Anbarlılar	--	--	89.961	89.961
Muzaffer Taviloğlu	--	474.780	--	474.780
<b>Toplam</b>	<b>--</b>	<b>474.780</b>	<b>89.961</b>	<b>564.741</b>

(\*) İlişkili taraflar ile yapılan kefalet komisyonu ve ödünç para / muhtelif avans işlemleri sonucunda etkin faiz oranı dikkate alınarak yapılan adetlendirme sonucu tahakkuk ettirilen faiz gelirlerinden oluşmaktadır.

**BALUSU GIDA SANAYİ VE TİCARET ANONİM ŞİRKETİ VE BAĞLI ORTAKLIKLARI**  
**30 EYLÜL 2024 VE 2023 İLE 31 ARALIK 2023, 2022 VE 2021 TARİHLİ**  
**KONSOLİDE FİNANSAL TABLOLARINA İLİŞKİN DİPNOTLAR**  
(Tutarlar aksi belirtilmedikçe Türk Lirası'nın ("TL"), 30.09.2024 tarihi itibarıyla satın alma gücü esasına göre ifade edilmiştir.)

**6. İLİŞKİLİ TARAF AÇIKLAMALARI (devamı)**

**31.12.2023 Satışlar**

	Mal Satışı	Faiz Geliri (*)	Diğer	Toplam
Ahmet Bilge Anbarlılar	--	--	6.941	<b>6.941</b>
Cuneyd Zapsu Danışmanlık A.Ş.	824.069.984	45.772	--	<b>824.115.756</b>
CZ Holding A.Ş.	--	178.578	--	<b>178.578</b>
Geylan Abdülaziz Zapsu	14.157	--	--	<b>14.157</b>
Muzaffer Taviloğlu	172.284	515.074	89.147	<b>776.505</b>
World Trade Wool Yün Yapağı Dış Ticaret Ltd. Şti.	--	--	8.130	<b>8.130</b>
<b>Toplam</b>	<b>824.256.425</b>	<b>739.424</b>	<b>104.218</b>	<b>825.100.067</b>

**31.12.2022 Satışlar**

	Mal Satışı	Faiz Geliri (*)	Hisse Satışı	Diğer	Toplam
Ahmet Bilge Anbarlılar	--	--	32.311	33.623	<b>65.934</b>
Anadoluges Enerji Üretim A.Ş.	--	291.427	--	705.182	<b>996.609</b>
Azizler Uluslararası Danışmanlık A.Ş.	--	--	--	5.510	<b>5.510</b>
Balsu Tarım A.Ş.	--	--	--	57.998	<b>57.998</b>
Beykoz Enerji A.Ş.	--	--	--	1.590	<b>1.590</b>
Beykoz Nuts Kuruyemiş A.Ş.	560.679	--	--	16.872	<b>577.551</b>
Cuneyd Zapsu Danışmanlık A.Ş.	--	--	--	66.263	<b>66.263</b>
CZ Holding A.Ş.	--	10.170.345	--	994	<b>10.171.339</b>
Egeges1 Enerji Üretim A.Ş.	--	2.230.800	--	6.514.023	<b>8.744.823</b>
Hasan Cuneyd Zapsu	--	2.056.701	--	--	<b>2.056.701</b>
Muzaffer Taviloğlu	--	403.553	--	1.855	<b>405.408</b>
Solar Power Enerji Üretim A.Ş.	--	751.719	--	--	<b>751.719</b>
World Trade Wool Yün Yapağı Dış Ticaret Ltd. Şti.	--	--	--	5.301	<b>5.301</b>
<b>Toplam</b>	<b>560.679</b>	<b>15.904.545</b>	<b>32.311</b>	<b>7.409.211</b>	<b>23.906.746</b>



**BALUSU GIDA SANAYİ VE TİCARET ANONİM ŞİRKETİ VE BAĞLI ORTAKLIKLARI**  
**30 EYLÜL 2024 VE 2023 İLE 31 ARALIK 2023, 2022 VE 2021 TARİHLİ**  
**KONSOLİDE FİNANSAL TABLOLARINA İLİŞKİN DİPNOTLAR**  
(Tutarlar aksi belirtilmedikçe Türk Lirası'nın ("TL"), 30.09.2024 tarihi itibarıyla satın alma gücü esasına göre ifade edilmiştir.)

**6. İLİŞKİLİ TARAF AÇIKLAMALARI (devamı)**

<b>31.12.2021 Satışlar</b>					
	<b>Mal Satışı</b>	<b>Faiz Geliri</b>	<b>Danışmanlık</b>	<b>Diğer</b>	<b>Toplam</b>
Ahmet Bilge Anbarlılar	7.868	--	--	2.037	<b>9.905</b>
Anadoluges Enerji Üretim A.Ş. (*)	--	802.255	--	--	<b>802.255</b>
Balsu Tarım A.Ş.	--	--	959	16.292	<b>17.251</b>
Beykoz Enerji A.Ş. (*)	--	--	--	11.133	<b>11.133</b>
Beykoz Nuts Kuruyemiş A.Ş.	32.735	--	45.255	43.145	<b>121.135</b>
CZ Holding A.Ş.	--	42.647.134	--	10.047	<b>42.657.181</b>
Egeges I Enerji Üretim A.Ş. (*)	--	6.132.290	--	--	<b>6.132.290</b>
Muzaffer Taviloğlu	--	553.298	--	--	<b>553.298</b>
Solar Power Enerji Üretim A.Ş. (*)	--	993.550	--	--	<b>993.550</b>
World Trade Wool Yün Yapağı Dış Ticaret Ltd. Şti.	--	--	--	2.715	<b>2.715</b>
<b>Toplam</b>	<b>40.603</b>	<b>51.128.527</b>	<b>46.214</b>	<b>85.369</b>	<b>51.300.713</b>

(\*) Söz konusu enerji şirketlerinin yapmış oldukları yatırımlara istinaden kullandıkları kredilere karşılık Şirket tarafından verilen kefaletler sonucunda tahakkuk ettirilen kefalet komisyonu gelirlerinden oluşmaktadır. Söz konusu komisyon geliri toplam risk üzerinden hesaplanmakta olup, komisyon oranı yaklaşık %2'dir. 30.09.2024 tarihi itibarıyla enerji şirketlerine verilen kefalet bulunmamaktadır (31.12.2023: Bulunmamaktadır, 31.12.2022: 2.361.717.463 TL, 31.12.2021: 4.085.423.230TL).

**BALSA GIDA SANAYİ VE TİCARET ANONİM ŞİRKETİ VE BAĞLI ORTAKLIKLARI**  
**30 EYLÜL 2024 VE 2023 İLE 31 ARALIK 2023, 2022 VE 2021 TARİHLİ**  
**KONSOLİDE FİNANSAL TABLOLARINA İLİŞKİN DİPNOTLAR**

(Tutarlar aksi belirtilmedikçe Türk Lirası'nın ("TL"), 30.09.2024 tarihi itibarıyla satın alma gücü esasına göre ifade edilmiştir.)

**6. İLİŞKİLİ TARAF AÇIKLAMALARI (devamı)**

**30.09.2024 Alışlar**

	Mal Alımı	Danışmanlık (*)	Faiz Gideri	Bağış ve Yardımlar (**)	Maddi Duran Varlık Alışı	Diğer	Toplam
Cuneyd Zapsu Danışmanlık A.Ş.	--	--	619.497	--	3.432.496	1.252.871	<b>5.304.864</b>
Azizler Uluslararası Danışmanlık A.Ş.	--	29.348.332	--	--	--	--	<b>29.348.332</b>
World Trade Wool Yün Yapağı Dış Ticaret Ltd. Şti.	7.614.805	--	--	--	--	--	<b>7.614.805</b>
Genç Hayat Vakıfı İktisadi İşletme (**)	--	--	--	25.593.139	--	--	<b>25.593.139</b>
<b>Toplam</b>	<b>7.614.805</b>	<b>29.348.332</b>	<b>619.497</b>	<b>25.593.139</b>	<b>3.432.496</b>	<b>1.252.871</b>	<b>67.861.140</b>

**31.12.2023 Alışlar**

	Mal Alımı	Danışmanlık (*)	Faiz Gideri	Bağış ve Yardımlar (**)	Diğer	Toplam
Azizler Uluslararası Danışmanlık A.Ş.	--	41.218.199	--	--	--	<b>41.218.199</b>
Cuneyd Zapsu Danışmanlık A.Ş.	492.456.630	54.718	16.831.121	--	145.915	<b>509.488.384</b>
Genç Hayat Vakıfı İktisadi İşletme (**)	--	--	--	34.546.962	158.509	<b>34.705.471</b>
Hasan Cuneyd Zapsu	--	--	--	--	2.814.080	<b>2.814.080</b>
World Trade Wool Yün Yapağı Dış Ticaret Ltd. Şti.	8.292.532	--	--	--	2.977.485	<b>11.270.017</b>
<b>Toplam</b>	<b>500.749.162</b>	<b>41.272.917</b>	<b>16.831.121</b>	<b>34.546.962</b>	<b>6.095.989</b>	<b>599.496.151</b>

**BALSU GIDA SANAYİ VE TİCARET ANONİM ŞİRKETİ VE BAĞLI ORTAKLIKLARI**  
**30 EYLÜL 2024 VE 2023 İLE 31 ARALIK 2023, 2022 VE 2021 TARİHLİ**  
**KONSOLİDE FİNANSAL TABLOLARINA İLİŞKİN DİPNOTLAR**

(Tutarlar aksi belirtilmedikçe Türk Lirası'nın ("TL"), 30.09.2024 tarihi itibarıyla satın alma gücü esasına göre ifade edilmiştir.)

**6. İLİŞKİLİ TARAF AÇIKLAMALARI (devamı)**

**31.12.2022 Alışlar**

	<b>Mal Alımı</b>	<b>Danışmanlık (*)</b>	<b>Kefalet Komisyonu</b>	<b>Bağış ve Yardımlar (**)</b>	<b>Diğer</b>	<b>Toplam</b>
Azizler Uluslararası Danışmanlık A.Ş.	--	44.628.608	--	--	--	<b>44.628.608</b>
Balsu Tarım A.Ş.	65.267	--	--	--	--	<b>65.267</b>
Beykoz Enerji A.Ş.	--	--	--	--	7.547	<b>7.547</b>
Beykoz Nuts Kuruyemiş A.Ş.	232.242	--	--	--	384.547	<b>616.789</b>
Cuneyd Zapsu Danışmanlık A.Ş.	--	--	--	--	66.263	<b>66.263</b>
CZ Holding A.Ş.	--	--	--	--	336.309	<b>336.309</b>
Genç Hayat Vakıfı İktisadi İşletme (**)	--	--	--	34.404.443	--	<b>34.404.443</b>
Hasan Cuneyd Zapsu	--	--	37.678.323	--	2.981.857	<b>40.660.180</b>
World Trade Wool Yün Yapağı Dış Ticaret Ltd. Şti.	--	--	--	--	5.376.461	<b>5.376.461</b>
<b>Toplam</b>	<b>297.509</b>	<b>44.628.608</b>	<b>37.678.323</b>	<b>34.404.443</b>	<b>9.152.984</b>	<b>126.161.867</b>

**BALSU GIDA SANAYİ VE TİCARET ANONİM ŞİRKETİ VE BAĞLI ORTAKLIKLARI**  
**30 EYLÜL 2024 VE 2023 İLE 31 ARALIK 2023, 2022 VE 2021 TARİHLİ**  
**KONSOLİDE FİNANSAL TABLOLARINA İLİŞKİN DİPNOTLAR**

(Tutarlar aksi belirtilmedikçe Türk Lirası'nın ("TL"), 30.09.2024 tarihi itibarıyla satın alma gücü esasına göre ifade edilmiştir.)

**6. İLİŞKİLİ TARAF AÇIKLAMALARI (devamı)**

**31.12.2021 Alışlar**

	Hisse Alımı	Danışmanlık (*)	Kefalet Komisyonu	Faiz Giderleri	Bağış ve Yardımlar (**)	Diğer	Toplam
Azizler Uluslararası Danışmanlık A.Ş.	--	23.315.174	--	--	--	--	<b>23.315.174</b>
Cuneyd Zapsu Danışmanlık A.Ş.	--	10.991.920	--	--	--	412.400	<b>11.404.320</b>
CZ Holding A.Ş.	308.863.958	--	--	--	--	--	<b>308.863.958</b>
Genç Hayat Vakfı İktisadi İşletme (**)	--	--	--	--	24.827.623	--	<b>24.827.623</b>
Hasan Cuneyd Zapsu	--	--	130.281.573	4.927.758	--	--	<b>135.209.331</b>
<b>Toplam</b>	<b>308.863.958</b>	<b>34.307.094</b>	<b>130.281.573</b>	<b>4.927.758</b>	<b>24.827.623</b>	<b>412.400</b>	<b>503.620.406</b>

(\*) İlişkili taraflar ile yapılan danışmanlık faaliyetleri sonucunda Grup'a tahakkuk ettirilen stratejik, kurumsal yönetim ve yönetim kurulu danışmanlıklarına ilişkin giderlerden oluşmaktadır.

(\*\*) Söz konusu bakiye yıl içerisinde çalışılan müşterilerden "Çocuksuz İşçiliği Destekleme Programı" çerçevesinde temin edilen tutarların sosyal sorumluluk projesi kapsamında Genç Hayat Vakfı İktisadi İşletmesine bağış olarak aktarılması ile ilgili olup bu proje sayesinde Grup, müşterileri tarafından tercih edilen bir tedarikçi olmaktadır.

**Yönetim Kurulu başkan ve üyeleriyle, genel müdür, genel koordinatör, genel müdür yardımcılara sağlanan faydalar:**

01.01.-30.09.2024 hesap döneminde ödenen maaş ve ücretler toplam 66.244.283 TL (31.12.2023: 61.244.560 TL, 31.12.2022: 77.816.422 TL, 31.12.2021: 64.829.377 TL)'dir.

**BALSU GIDA SANAYİ VE TİCARET ANONİM ŞİRKETİ VE BAĞLI ORTAKLIKLARI**  
**30 EYLÜL 2024 VE 2023 İLE 31 ARALIK 2023, 2022 VE 2021 TARİHLİ**  
**KONSOLİDE FİNANSAL TABLOLARINA İLİŞKİN DİPNOTLAR**  
(Tutarlar aksi belirtilmedikçe Türk Lirası'nın ("TL"), 30.09.2024 tarihi itibarıyla satın alma gücü esasına göre ifade edilmiştir.)

**7. NAKİT VE NAKİT BENZERLERİ**

	<b>30.09.2024</b>	<b>31.12.2023</b>	<b>31.12.2022</b>	<b>31.12.2021</b>
Kasa	1.604.436	1.388.480	4.859.309	988.981
Bankalar				
-Vadesiz mevduat	82.363.464	278.133.493	263.571.594	679.545.976
-Vadeli mevduat (*)	55.161.093	3.416.108	--	38.835.421
-Bloke mevduat	5.563.175	21.063.402	94.955.231	42.774.069
	<b>144.692.168</b>	<b>304.001.483</b>	<b>363.386.134</b>	<b>762.114.447</b>

Nakit ve nakit benzerlerinin detayı aşağıdaki gibidir:

	<b>30.09.2024</b>	<b>31.12.2023</b>	<b>31.12.2022</b>	<b>31.12.2021</b>
Kasa				
- Türk Lirası	1.062.416	763.301	4.821.000	515.624
- Yabancı Para				
- ABD Doları	411.157	411.290	14.768	297.660
- GBP	127.124	141.569	--	56.161
- CHF	3.739	4.392	4.188	4.957
- EURO	--	67.928	19.353	114.579
	<b>1.604.436</b>	<b>1.388.480</b>	<b>4.859.309</b>	<b>988.981</b>
Bankalardaki Mevduat				
- Türk Lirası	15.891.332	145.881.300	325.401.158	126.078.820
- Yabancı Para				
- ABD Doları	60.315.693	78.905.239	13.914.462	32.868.627
- GBP	--	--	--	1.795.046
- CHF	1.373	1.615	1.538	--
- EURO	66.879.334	77.824.849	19.209.667	600.382.973
	<b>143.087.732</b>	<b>302.613.003</b>	<b>358.526.825</b>	<b>761.125.466</b>
	<b>144.692.168</b>	<b>304.001.483</b>	<b>363.386.134</b>	<b>762.114.447</b>

(\*) 30.09.2024 tarihi itibarıyla bankalarda TL vadeli mevduat hesabının faiz oranı %32'dir (31.12.2023: %35, 31.12.2022: Bulunmamaktadır, 31.12.2021: EUR %0,01).

Konsolide nakit akış tablolarında yer alan nakit ve nakit benzeri değerler aşağıdaki gibidir:

	<b>30.09.2024</b>	<b>31.12.2023</b>	<b>31.12.2022</b>	<b>31.12.2021</b>
Nakit ve nakit benzerleri	144.692.168	304.001.483	363.386.134	762.114.447
Eksi: Blokeli mevduatlar	(5.563.175)	(21.063.403)	(94.955.231)	(42.744.069)
	<b>139.128.993</b>	<b>282.938.080</b>	<b>268.430.903</b>	<b>719.370.378</b>

**BALSU GIDA SANAYİ VE TİCARET ANONİM ŞİRKETİ VE BAĞLI ORTAKLIKLARI**  
**30 EYLÜL 2024 VE 2023 İLE 31 ARALIK 2023, 2022 VE 2021 TARİHLİ**  
**KONSOLİDE FİNANSAL TABLOLARINA İLİŞKİN DİPNOTLAR**

(Tutarlar aksi belirtilmedikçe Türk Lirası'nın ("TL"), 30.09.2024 tarihi itibarıyla satın alma gücü esasına göre ifade edilmiştir.)

**8. FİNANSAL YATIRIMLAR**

<b>Kısa Vadeli Finansal Varlıklar</b>	<b>30.09.2024</b>	<b>31.12.2023</b>	<b>31.12.2022</b>	<b>31.12.2021</b>
Gerçeğe uygun değer farkı kar zarara yansıtılacak finansal varlıklar	26.773.964	35.641.806	--	--
<b>Toplam</b>	<b>26.773.964</b>	<b>35.641.806</b>	<b>--</b>	<b>--</b>

<b>Uzun Vadeli Finansal Varlıklar</b>	<b>Hisse oranı</b>	<b>30.09.2024</b>	<b>Hisse oranı</b>	<b>31.12.2023</b>	<b>Hisse oranı</b>	<b>31.12.2022</b>	<b>Hisse oranı</b>	<b>31.12.2021</b>
<b><u>Gerçeğe uygun değer farkı diğer kapsamlı gelire yansıtılan kazanç (kayıplar)</u></b>								
Balsu Asia Limited	%100	4	%100	4	%100	4	%100	4
Balsu Agro USA Inc (*)	%100	2.143.645	%100	2.143.645	--	--	--	--
Balsu Agro S.R.L (*)	%100	1.341	%100	1.341	--	--	--	--
<b>Toplam</b>		<b>2.144.990</b>		<b>2.144.990</b>		<b>4</b>		<b>4</b>

Söz konusu şirketler henüz faaliyetine başlamamış olup, etkisi önemlilik düzeyinin altında kaldığı için konsolidasyona tabi tutulmayıp endekslenmiş maliyet bedelinden muhasebeleştirilmiştir.

(\*) Söz konusu şirketler 31.12.2023 tarihi itibarıyla Balsu Tarım'ın finansal yatırımdır. 22.08.2024 tarihli ve 11149 sayılı Ticaret Sicil Gazete'sinde tescil olunduğu üzere Balsu Tarım A.Ş., Balsu Gıda'ya devredilmesinden dolayı Balsu Agro USA Inc ve Balsu Agro S.R.L. de Balsu Gıda'ya devredilmiştir.

**BALUSU GIDA SANAYİ VE TİCARET ANONİM ŞİRKETİ VE BAĞLI ORTAKLIKLARI**  
**30 EYLÜL 2024 VE 2023 İLE 31 ARALIK 2023, 2022 VE 2021 TARİHLİ**  
**KONSOLİDE FİNANSAL TABLOLARINA İLİŞKİN DİPNOTLAR**

(Tutarlar aksi belirtilmedikçe Türk Lirası'nın ("TL"), 30.09.2024 tarihi itibarıyla satın alma gücü esasına göre ifade edilmiştir.)

**9. FİNANSAL YÜKÜMLÜLÜKLER**

Toplam Kısa Vadeli Finansal Yükümlülükler	30.09.2024		31.12.2023		31.12.2022		31.12.2021	
	Yabancı Para	TL	Yabancı Para	TL	Yabancı Para	TL	Yabancı Para	TL
<b><u>Banka kredileri</u></b>								
- TL	--	468.077.256	--	3.298.647.539	--	4.168.413.654	--	2.027.112.534
- ABD \$	13.652.803	466.686.939	1.419.954	56.893.269	--	--	2.538.334	124.641.694
- EUR	64.502.848	2.466.601.808	1.610.000	71.388.372	1.030.000	46.048.866	19.565.931	1.087.458.742
<b><u>Kısa vadeli kiralama yükümlülükleri</u></b>								
- TL	--	--	--	--	--	2.552.603	--	7.256.230
<b><u>Kredi faiz tahakkuku</u></b>	--	39.286.808	--	70.047.200	--	34.772.063	--	17.980.416
<b><u>Kredi kartı borçları</u></b>	--	--	--	51.221	--	151.938	--	134.775
<b><u>Diğer finansal borçlar (*)</u></b>	--	--	--	348.210.329	--	--	--	--
<b><u>Kiralama işlemlerinden kaynaklanan kısa vadeli yükümlülükler</u></b>								
- TL	--	8.171.288	--	9.305.480	--	648.176	--	--
		<b>3.448.824.099</b>		<b>3.854.543.410</b>		<b>4.252.587.300</b>		<b>3.264.584.391</b>
<b><u>Uzun vadeli kredilerin kısa vadeli kısımları</u></b>								
- TL	--	171.099.169	--	151.086.447	--	32.215.548	--	130.762.187
- ABD\$	64.823	2.215.797	--	--	--	--	--	--
- EUR	27.195.061	1.039.944.572	12.034.657	533.623.935	2.557.890	114.357.203	2.557.890	142.165.474
		<b>1.213.259.538</b>		<b>684.710.382</b>		<b>146.572.751</b>		<b>272.927.661</b>
<b><u>Uzun vadeli finansal yükümlülükler</u></b>								
- TL	--	42.500.000	--	58.508.335	--	--	--	53.638.112
- EUR	8.287.500	316.915.658	10.692.082	474.093.374	2.929.272	128.410.106	5.487.162	304.972.031
Diğer finansal borçlar								
- USD	784.677	26.822.222	--	--	--	--	--	--
<b><u>Kiralama işlemlerinden kaynaklanan uzun vadeli yükümlülükler</u></b>								
- TL	--	12.747.784	--	18.267.152	--	6.513.525	--	--
		<b>398.985.664</b>		<b>550.868.861</b>		<b>134.923.631</b>		<b>358.610.143</b>
<b>Genel Toplam</b>		<b>5.061.069.301</b>		<b>5.090.122.653</b>		<b>4.534.083.682</b>		<b>3.896.122.195</b>

**BALSA GIDA SANAYİ VE TİCARET ANONİM ŞİRKETİ VE BAĞLI ORTAKLIKLARI**  
**30 EYLÜL 2024 VE 2023 İLE 31 ARALIK 2023, 2022 VE 2021 TARİHLİ**  
**KONSOLİDE FİNANSAL TABLOLARINA İLİŞKİN DİPNOTLAR**  
(Tutarlar aksi belirtilmedikçe Türk Lirası'nın ("TL"), 30.09.2024 tarihi itibarıyla satın alma gücü esasına göre ifade edilmiştir.)

**9. FİNANSAL YÜKÜMLÜLÜKLER (devamı)**

(\*) Söz konusu bakiye TRDZKBV32418 ISIN kodlu yurtiçi kira sertifikası (sukuk) ihracı sonucu oluşan borçlanmalardır.

30.09.2024 ile 31.12.2023, 2022 ve 2021 tarihleri itibarıyla banka kredilerinin ortalama faiz oranları aşağıdaki gibidir.

<b>Faiz Oranı</b>	<b>30.09.2024</b>	<b>31.12.2023</b>	<b>31.12.2022</b>	<b>31.12.2021</b>
TL	%51,60	%41,12	%17,20	%19,05
EUR	%7,57	%9	%5,26	%2,27
ABD \$	%5,50	--	--	%0,58

30.09.2024 tarihi itibarıyla banka kredilerinin vade dağılımı aşağıdaki gibidir:

<b>30.09.2024</b>	<b>ABD\$</b>	<b>EUR</b>	<b>TL</b>	<b>TL Karşılığı</b>
1 yıla kadar	13.717.626	91.697.909	639.176.425	4.614.625.541
1 yıl ile 2 yıl arası	--	8.287.500	42.500.000	359.415.658
	<b>13.717.626</b>	<b>99.985.409</b>	<b>681.676.425</b>	<b>4.974.041.199</b>

31.12.2023 tarihi itibarıyla banka kredilerinin vade dağılımı aşağıdaki gibidir:

<b>31.12.2023</b>	<b>ABD\$</b>	<b>EUR</b>	<b>TL</b>	<b>TL Karşılığı</b>
1 yıla kadar	1.419.954	13.644.657	3.449.733.986	4.111.639.562
1 yıl ile 2 yıl arası	--	10.692.082	58.508.335	532.601.710
	<b>1.419.954</b>	<b>24.336.739</b>	<b>3.508.242.321</b>	<b>4.644.241.272</b>

31.12.2022 tarihi itibarıyla banka kredilerinin vade dağılımı aşağıdaki gibidir:

<b>31.12.2022</b>	<b>ABD\$</b>	<b>EUR</b>	<b>TL</b>	<b>TL Karşılığı</b>
1 yıla kadar	--	3.587.890	4.200.629.202	4.361.035.270
1 yıl ile 2 yıl arası	--	1.986.461	--	102.828.930
2 yıl ile 3 yıl arası	--	942.811	--	25.581.175
	<b>--</b>	<b>6.517.162</b>	<b>4.200.629.202</b>	<b>4.489.445.375</b>

31.12.2021 tarihi itibarıyla banka kredilerinin vade dağılımı aşağıdaki gibidir:

<b>31.12.2021</b>	<b>ABD\$</b>	<b>EUR</b>	<b>TL</b>	<b>TL Karşılığı</b>
1 yıla kadar	2.538.334	22.123.821	2.157.874.721	3.512.140.631
1 yıl ile 2 yıl arası	--	2.557.890	53.440.513	195.605.987
2 yıl ile 3 yıl arası	--	1.986.461	197.599	110.603.507
3 yıl ile 4 yıl arası	--	942.811	--	52.400.640
	<b>2.538.334</b>	<b>27.610.983</b>	<b>2.211.512.833</b>	<b>3.870.750.765</b>



**BALUSU GIDA SANAYİ VE TİCARET ANONİM ŞİRKETİ VE BAĞLI ORTAKLIKLARI**  
**30 EYLÜL 2024 VE 2023 İLE 31 ARALIK 2023, 2022 VE 2021 TARİHLİ**  
**KONSOLİDE FİNANSAL TABLOLARINA İLİŞKİN DİPNOTLAR**  
(Tutarlar aksi belirtilmedikçe Türk Lirası'nın ("TL"), 30.09.2024 tarihi itibarıyla satın alma gücü esasına göre ifade edilmiştir.)

**10. TİCARİ ALACAKLAR VE BORÇLAR**

<b>Ticari alacaklar</b>	<b>30.09.2024</b>	<b>31.12.2023</b>	<b>31.12.2022</b>	<b>31.12.2021</b>
Alıcılar	1.098.579.037	1.100.379.303	1.243.854.166	788.941.045
Alacak senetleri (*)	15.647.941	--	28.206.492	827.405
İlişkili taraflardan ticari alacaklar (dipnot 6)	9.072.076	--	--	83.294.675
Diğer ticari alacaklar	261.633	241.012	222.062	370.078
Şüpheli alacaklar	--	53.979	88.942	146.105
Şüpheli alacaklar karşılığı (-)	--	(53.979)	(88.942)	(146.105)
	<b>1.123.560.687</b>	<b>1.100.620.315</b>	<b>1.272.282.720</b>	<b>873.433.203</b>

30.09.2024 tarihi itibarıyla ticari alacakların ortalama tahsil süresi 30 gündür (31.12.2023: 35 gün, 31.12.2022: 33 gün, 31.12.2021: 32 gün)

Grup, kredibilitesi yüksek global ve yurtiçi müşterilerle çalışmaktadır. Bununla birlikte ihracattan kaynaklanan ticari alacakları Türkiye İhracat Kredi Bankası A.Ş. ("Eximbank") limitleri dahilinde alacak sigortası kapsamındadır.

(\*) 30.09.2024, 31.12.2023, 31.12.2022 ve 31.12.2021 tarihleri itibarıyla alacak senetlerinin vade detayı aşağıdadır:

	<b>30.09.2024</b>	<b>31.12.2023</b>	<b>31.12.2022</b>	<b>31.12.2021</b>
30 güne kadar	9.160.658	--	1.343.166	643.537
31-60 gün arası	--	--	--	183.868
61-90 gün arası	6.487.283	--	6.715.831	--
91-120 gün arası	--	--	11.193.052	--
121-150 gün arası	--	--	8.954.443	--
	<b>15.647.941</b>	<b>--</b>	<b>28.206.492</b>	<b>827.405</b>

<b>Ticari borçlar</b>	<b>30.09.2024</b>	<b>31.12.2023</b>	<b>31.12.2022</b>	<b>31.12.2021</b>
Satıcılar (*)	1.246.580.678	1.470.320.610	850.679.322	1.039.653.278
İlişkili taraflara ticari borçlar (dipnot 6)	--	--	--	3.226.350
	<b>1.246.580.678</b>	<b>1.470.320.610</b>	<b>850.679.322</b>	<b>1.042.879.628</b>

**BALSA GIDA SANAYİ VE TİCARET ANONİM ŞİRKETİ VE BAĞLI ORTAKLIKLARI**  
**30 EYLÜL 2024 VE 2023 İLE 31 ARALIK 2023, 2022 VE 2021 TARİHLİ**  
**KONSOLİDE FİNANSAL TABLOLARINA İLİŞKİN DİPNOTLAR**  
(Tutarlar aksi belirtilmedikçe Türk Lirası'nın ("TL"), 30.09.2024 tarihi itibarıyla satın alma gücü esasına göre ifade edilmiştir.)

**10. TİCARİ ALACAKLAR VE BORÇLAR (devamı)**

30.09.2024 tarihi itibarıyla ticari borçların ortalama ödeme süresi 43 gündür (31.12.2023: 38, 31.12.2022: 34, 31.12.2021: 46).

(\*) 30.09.2024 tarihi itibarıyla söz konusu bakiyenin 861.421.458 TL'si emanet olarak alınan fakat faturası henüz kesilmeyen fındık alımlarıyla ilgili işlemlerden oluşmaktadır (31.12.2023: 853.969.105 TL, 31.12.2022: 270.851.147 TL, 31.12.2021: 115.731.440 TL). Söz konusu emanet fındıklar Grup tarafından kullanılmakta olup bedelleri ise ödeme günündeki fiyattan ilgili satıcılara yapılmaktadır.

**11. DİĞER ALACAKLAR VE BORÇLAR**

<b>Diğer alacaklar - kısa vade</b>	<b>30.09.2024</b>	<b>31.12.2023</b>	<b>31.12.2022</b>	<b>31.12.2021</b>
Verilen depozito ve teminatlar	35.329	61.928	118.046	72.312
İlişkili taraflardan alacaklar (dipnot 6)	71.146.434	25.924.345	453.652.199	201.176.877
Personelden alacaklar	3.304.250	1.068.532	1.174.308	1.972.681
Diğer çeşitli alacaklar (*)	144.769.229	60.196.225	33.840.330	65.483.936
	<b>219.255.242</b>	<b>87.251.030</b>	<b>488.784.883</b>	<b>268.705.806</b>

(\*) Söz konusu bakiye ağırlıklı olarak KDV iadelerinden oluşmaktadır.

<b>Diğer alacaklar - uzun vade</b>	<b>30.09.2024</b>	<b>31.12.2023</b>	<b>31.12.2022</b>	<b>31.12.2021</b>
Verilen depozito ve teminatlar	135.085	64.261	66.972	175.899
İlişkili taraflardan alacaklar (dipnot 6)	5.177.277	5.703.333	--	--
	<b>5.312.362</b>	<b>5.767.594</b>	<b>66.972</b>	<b>175.899</b>

<b>Diğer borçlar – kısa vade</b>	<b>30.09.2024</b>	<b>31.12.2023</b>	<b>31.12.2022</b>	<b>31.12.2021</b>
İlişkili taraflara borçlar (dipnot 6)	7.560	583.554.284	1.780.958	172.650.957
Ödenecek vergi harç ve diğer kesintiler	7.946.521	9.582.419	6.723.579	10.665.610
Diğer borçlar	276.862	2.241.993	996.847	3.443.194
	<b>8.230.943</b>	<b>595.378.696</b>	<b>9.501.384</b>	<b>186.759.761</b>

**12. STOKLAR**

	<b>30.09.2024</b>	<b>31.12.2023</b>	<b>31.12.2022</b>	<b>31.12.2021</b>
Hammaddeler	1.580.612.600	2.803.295.471	795.037.682	205.013.011
Yarı mamuller	2.469.780.750	1.912.304.162	1.917.328.740	2.910.975.246
Mamuller	113.074.633	135.611.976	118.878.999	121.904.369
Ticari mal	267.787.033	3.862.937	--	26.351.870
Diğer stoklar	142.843.770	425.822.896	2.179.207	3.799.169
	<b>4.574.098.786</b>	<b>5.280.897.442</b>	<b>2.833.424.628</b>	<b>3.268.043.665</b>

30.09.2024 tarihi itibarıyla Grup'un stokları üzerindeki sigorta tutarı 244.462.069 EUR (31.12.2023: 94.178.200 EUR, 31.12.2022: 56.606.000 EUR, 31.12.2021: 35.000.000 EUR).

**BALSU GIDA SANAYİ VE TİCARET ANONİM ŞİRKETİ VE BAĞLI ORTAKLIKLARI**  
**30 EYLÜL 2024 VE 2023 İLE 31 ARALIK 2023, 2022 VE 2021 TARİHLİ**  
**KONSOLİDE FİNANSAL TABLOLARINA İLİŞKİN DİPNOTLAR**  
(Tutarlar aksi belirtilmedikçe Türk Lirası'nın ("TL"), 30.09.2024 tarihi itibarıyla satın alma gücü esasına göre ifade edilmiştir.)

**13. PEŞİN ÖDENMİŞ GİDERLER VE ERTELENMİŞ GELİRLER**

<b>Peşin ödenmiş giderler - kısa vade</b>	<b>30.09.2024</b>	<b>31.12.2023</b>	<b>31.12.2022</b>	<b>31.12.2021</b>
Verilen sipariş avansları (*)	4.798.310	284.290	109.400.827	57.115.042
Gelecek aylara ait giderler	26.047.226	37.484.644	9.553.450	10.967.123
	<b>30.845.536</b>	<b>37.768.934</b>	<b>118.954.277</b>	<b>68.082.165</b>

(\*) Ağırlıklı olarak stok alımları için tedarikçilere verilen avanslardan oluşmaktadır.

<b>Peşin ödenmiş giderler - uzun vade</b>	<b>30.09.2024</b>	<b>31.12.2023</b>	<b>31.12.2022</b>	<b>31.12.2021</b>
Gelecek yıllara ait giderler	1.291.633	244.361	263.214	639.536
	<b>1.291.633</b>	<b>244.361</b>	<b>263.214</b>	<b>639.536</b>

<b>Ertelenmiş gelirler</b>	<b>30.09.2024</b>	<b>31.12.2023</b>	<b>31.12.2022</b>	<b>31.12.2021</b>
Alınan avanslar	115.888.044	25.864.094	20.261.549	3.398.282
Ertelenmiş gelirler (*)	26.386	311	11.365.459	11.189.604
	<b>115.914.430</b>	<b>25.864.405</b>	<b>31.627.008</b>	<b>14.587.886</b>

(\*) 30.09.2024, 31.12.2023, 31.12.2022 ve 31.12.2021 tarihleri itibarıyla söz konusu bakiye faturası kesilmiş ancak intaç tarihinden dolayı henüz depodan çıkışı yapılmamış ürünlerle ilgilidir.

**14. KULLANIM HAKKI VARLIKLARI**

<b>Maliyet</b>	<b>31.12.2023</b>	<b>Girişler</b>	<b>30.09.2024</b>
Kiralık binalar	5.804.168	--	5.804.168
Kiralık taşıtlar	29.467.943	9.965.368	39.433.311
	<b>35.272.111</b>	<b>9.965.368</b>	<b>45.237.479</b>

**Birikmiş Amortisman**

Kiralık binalar	1.046.122	424.896	1.471.018
Kiralık taşıtlar	6.070.315	9.016.140	15.086.455
	<b>7.116.437</b>	<b>9.441.036</b>	<b>16.557.473</b>

<b>Net defter değeri</b>	<b>28.155.674</b>		<b>28.680.006</b>
--------------------------	-------------------	--	-------------------

**BALUSU GIDA SANAYİ VE TİCARET ANONİM ŞİRKETİ VE BAĞLI ORTAKLIKLARI**  
**30 EYLÜL 2024 VE 2023 İLE 31 ARALIK 2023, 2022 VE 2021 TARİHLİ**  
**KONSOLİDE FİNANSAL TABLOLARINA İLİŞKİN DİPNOTLAR**  
(Tutarlar aksi belirtilmedikçe Türk Lirası'nın ("TL"), 30.09.2024 tarihi itibarıyla satın alma gücü esasına göre ifade edilmiştir.)

**14. KULLANIM HAKKI VARLIKLARI (devamı)**

<b>Maliyet</b>	<b>31.12.2022</b>	<b>Girişler</b>	<b>30.09.2023</b>
Kiralık binalar	4.933.223	--	4.933.223
	<b>4.933.223</b>	<b>--</b>	<b>4.933.223</b>

**Birikmiş Amortisman**

Kiralık binalar	461.997	--	461.997
	<b>461.997</b>	<b>--</b>	<b>461.997</b>

<b>Net defter değeri</b>	<b>4.471.226</b>		<b>4.471.226</b>
--------------------------	------------------	--	------------------

<b>Maliyet</b>	<b>31.12.2022</b>	<b>Girişler</b>	<b>31.12.2023</b>
Kiralık binalar	4.933.223	870.945	5.804.168
Kiralık taşıtlar	--	29.467.943	29.467.943
	<b>4.933.223</b>	<b>30.338.888</b>	<b>35.272.111</b>

**Birikmiş Amortisman**

Kiralık binalar	461.997	584.125	1.046.122
Kiralık taşıtlar	--	6.070.315	6.070.315
	<b>461.997</b>	<b>6.654.440</b>	<b>7.116.437</b>

<b>Net defter değeri</b>	<b>4.471.226</b>		<b>28.155.674</b>
--------------------------	------------------	--	-------------------

**BALUSU GIDA SANAYİ VE TİCARET ANONİM ŞİRKETİ VE BAĞLI ORTAKLIKLARI**  
**30 EYLÜL 2024 VE 2023 İLE 31 ARALIK 2023, 2022 VE 2021 TARİHLİ**  
**KONSOLİDE FİNANSAL TABLOLARINA İLİŞKİN DİPNOTLAR**  
(Tutarlar aksi belirtilmedikçe Türk Lirası'nın ("TL"), 30.09.2024 tarihi itibarıyla satın alma gücü esasına göre ifade edilmiştir.)

**14. KULLANIM HAKKI VARLIKLARI (devamı)**

<b>Maliyet</b>	<b>31.12.2021</b>	<b>Girişler</b>	<b>31.12.2022</b>
Kiralık binalar	--	4.933.223	4.933.223
	--	<b>4.933.223</b>	<b>4.933.223</b>
<b><u>Birikmiş Amortisman</u></b>			
Kiralık binalar	--	461.997	461.997
	--	<b>461.997</b>	<b>461.997</b>
<b>Net defter değeri</b>	--		<b>4.471.226</b>

Grup'un operasyonel faaliyetlerinde kullanmak için kiralamış olduğu bina ve taşıtlardan oluşmaktadır.

**15. YATIRIM AMAÇLI GAYRİMENKULLER**

Bulunmamaktadır (31.12.2023: Bulunmamaktadır, 31.12.2022: Bulunmamaktadır, 31.12.2021: Bulunmamaktadır).

**BALSA GIDA SANAYİ VE TİCARET ANONİM ŞİRKETİ VE BAĞLI ORTAKLIKLARI**  
**30 EYLÜL 2024 VE 2023 İLE 31 ARALIK 2023, 2022 VE 2021 TARİHLİ**  
**KONSOLİDE FİNANSAL TABLOLARINA İLİŞKİN DİPNOTLAR**

(Tutarlar aksi belirtilmedikçe Türk Lirası'nın ("TL"), 30.09.2024 tarihi itibarıyla satın alma gücü esasına göre ifade edilmiştir.)

**16. MADDİ DURAN VARLIKLAR**

<b>Maliyet</b>	<b>31.12.2023</b>	<b>Girişler</b>	<b>Çıkışlar (-)</b>	<b>Yabancı para çevrim farkı</b>	<b>Transfer (**)</b>	<b>30.09.2024</b>
Arsa (*)	403.366.903	1.624.650	--	18.592.412	--	423.583.965
Yer altı ve yer üstü düzenleri	9.301.136	3.695	--	--	--	9.304.831
Binalar (*)	982.462.417	91	--	--	--	982.462.508
Özel maliyetler	7.050.545	3.045	--	46.609	--	7.100.199
Makine ve ekipmanlar	488.824.864	14.854.694	(1.058.655)	58.467	9.807.691	512.487.062
Taşıtlar	55.363.925	11.186.467	(9.896.715)	345.375	--	56.653.677
Demirbaşlar	107.922.786	4.798.904	(336.352)	--	--	112.730.713
Taşıyıcı bitkiler	41.105.227	24.480	--	--	--	41.129.707
Yapılmakta olan yatırımlar (**)	365.935.670	131.482.906	--	--	(9.807.691)	487.610.885
	<b>2.461.333.473</b>	<b>163.978.932</b>	<b>(11.291.722)</b>	<b>19.042.863</b>	<b>--</b>	<b>2.633.063.547</b>
<b><u>Birikmiş amortisman</u></b>						
Yer altı ve yer üstü düzenleri	2.532.956	13.722	--	--	--	2.546.678
Binalar (*)	102.567.162	17.432.852	--	--	--	120.000.014
Özel maliyetler	2.629.258	1.132.744	--	18.132	--	3.780.134
Makine ve ekipmanlar	234.385.061	35.061.576	(1.058.655)	48.214	--	268.436.196
Taşıtlar	19.583.578	8.107.691	(7.552.885)	--	--	20.136.924
Demirbaşlar	27.746.942	4.281.678	(268.375)	299.207	--	32.059.452
Taşıyıcı bitkiler	5.708.792	25.281	--	--	--	5.734.073
	<b>395.153.749</b>	<b>66.055.544</b>	<b>(8.879.915)</b>	<b>365.553</b>	<b>--</b>	<b>452.693.471</b>
<b>Net defter değeri</b>	<b>2.066.179.724</b>					<b>2.180.370.076</b>

**BALSU GIDA SANAYİ VE TİCARET ANONİM ŞİRKETİ VE BAĞLI ORTAKLIKLARI**  
**30 EYLÜL 2024 VE 2023 İLE 31 ARALIK 2023, 2022 VE 2021 TARİHLİ**  
**KONSOLİDE FİNANSAL TABLOLARINA İLİŞKİN DİPNOTLAR**

(Tutarlar aksi belirtilmedikçe Türk Lirası'nın ("TL"), 30.09.2024 tarihi itibarıyla satın alma gücü esasına göre ifade edilmiştir.)

**16. MADDİ DURAN VARLIKLAR (devamı)**

Maliyet	31.12.2022	Girişler	Çıkışlar (-)	Satın alma (Dipnot 3)	Yabancı para çevrim farkı	Transfer (**)	30.09.2023
Arsa (*)	280.844.879	--	--	62.454.235	48.615.986	--	391.915.100
Yer altı ve yer üstü düzenleri	--	52.861	--	5.869.555	3.017.420	--	8.939.836
Binalar (*)	468.576.470	572.264	--	2.198.375	2.312.061	1.804.075	475.463.245
Özel maliyetler	6.865.638	--	--	--	146.420	--	7.012.058
Makine ve ekipmanlar	441.575.070	14.524.074	--	9.524.416	10.624.488	4.401.850	480.649.898
Taşıtlar	43.709.707	15.032.264	--	2.115.969	863.880	--	61.721.820
Demirbaşlar	43.159.322	2.388.136	(50.553)	783.054	1.385.936	5.175.059	52.840.954
Taşıyıcı bitkiler	--	1.501.525	--	24.498.948	13.122.177	--	39.122.650
Yapılmakta olan yatırımlar	130.976.718	38.654.133	--	1.902.922	(349.175)	(11.380.984)	159.803.614
	<b>1.415.707.804</b>	<b>72.725.257</b>	<b>(50.553)</b>	<b>109.347.474</b>	<b>79.739.193</b>	<b>--</b>	<b>1.677.469.175</b>
<b><u>Birikmiş amortisman</u></b>							
Yer altı ve yer üstü düzenleri	--	147.443	--	1.147.759	997.454	--	2.292.656
Binalar (*)	91.493.728	7.990.381	--	166.274	142.031	--	99.792.414
Özel maliyetler	1.090.577	735.724	--	--	38.320	--	1.864.621
Makine ve ekipmanlar	181.289.996	30.835.405	--	5.094.511	4.536.446	--	221.756.358
Taşıtlar	12.565.512	6.414.626	--	1.003.431	528.461	--	20.512.030
Demirbaşlar	22.993.012	4.265.683	(18.297)	298.383	1.021.021	--	28.559.802
Taşıyıcı bitkiler	--	313.314	--	2.774.562	2.136.931	--	5.224.807
	<b>309.432.825</b>	<b>50.702.576</b>	<b>(18.297)</b>	<b>10.484.920</b>	<b>9.400.664</b>	<b>--</b>	<b>380.002.688</b>
<b>Net defter değeri</b>	<b>1.106.274.979</b>						<b>1.297.466.487</b>

**BALSU GIDA SANAYİ VE TİCARET ANONİM ŞİRKETİ VE BAĞLI ORTAKLIKLARI**  
**30 EYLÜL 2024 VE 2023 İLE 31 ARALIK 2023, 2022 VE 2021 TARİHLİ**  
**KONSOLİDE FİNANSAL TABLOLARINA İLİŞKİN DİPNOTLAR**

(Tutarlar aksi belirtilmedikçe Türk Lirası'nın ("TL"), 30.09.2024 tarihi itibarıyla satın alma gücü esasına göre ifade edilmiştir.)

**16. MADDİ DURAN VARLIKLAR (devamı)**

Maliyet	31.12.2022	Girişler	Çıkışlar (-)	Satın alma (Dipnot 3)	Gerçeğe uygun değer farkı (*)	Yabancı para çevrim farkı	Transfer (**)	31.12.2023
Arsa (*)	280.844.879	19.196.989	--	62.454.235	543.575	40.327.225	--	403.366.903
Yer altı ve yer üstü düzenleri	--	48.076	--	5.869.555	--	3.383.505	--	9.301.136
Binalar (*)	468.576.470	20.569.271	--	2.198.375	486.878.885	2.598.674	1.640.742	982.462.417
Özel maliyetler	6.865.637	42.059	--	--	--	142.849	--	7.050.545
Makine ve ekipmanlar	441.575.070	5.894.916	(1.009.835)	19.048.832	--	12.031.425	11.284.456	488.824.864
Taşıtlar	43.709.707	14.776.061	(6.423.035)	2.115.969	--	1.185.223	--	55.363.925
Demirbaşlar	43.159.322	3.361.010	(114.192)	783.054	--	1.833.453	58.900.139	107.922.786
Taşıyıcı bitkiler	--	1.881.484	--	24.498.948	--	14.724.795	--	41.105.227
Yapılmakta olan yatırımlar	130.976.719	305.199.139	--	1.902.922	--	(317.773)	(71.825.337)	365.935.670
	<b>1.415.707.804</b>	<b>370.969.005</b>	<b>(7.547.062)</b>	<b>118.871.890</b>	<b>487.422.460</b>	<b>75.909.376</b>	<b>--</b>	<b>2.461.333.473</b>
<b><u>Birikmiş amortisman</u></b>								
Yer altı ve yer üstü düzenleri	--	179.076	--	1.147.759	--	1.206.121	--	2.532.956
Binalar (*)	91.493.728	10.732.487	--	166.274	--	174.673	--	102.567.162
Özel maliyetler	1.090.577	1.482.759	--	--	--	55.922	--	2.629.258
Makine ve ekipmanlar	181.289.996	42.670.209	(204.554)	5.094.511	--	5.534.899	--	234.385.061
Taşıtlar	12.565.512	8.909.627	(3.576.900)	1.003.431	--	681.908	--	19.583.578
Demirbaşlar	22.993.012	3.878.121	(51.078)	298.383	--	628.504	--	27.746.942
Taşıyıcı bitkiler	--	379.931	--	2.774.562	--	2.554.299	--	5.708.792
	<b>309.432.825</b>	<b>68.232.210</b>	<b>(3.832.532)</b>	<b>10.484.920</b>	<b>--</b>	<b>10.836.326</b>	<b>--</b>	<b>395.153.749</b>
<b>Net defter değeri</b>	<b>1.106.274.979</b>							<b>2.066.179.724</b>



**BALSU GIDA SANAYİ VE TİCARET ANONİM ŞİRKETİ VE BAĞLI ORTAKLIKLARI**  
**30 EYLÜL 2024 VE 2023 İLE 31 ARALIK 2023, 2022 VE 2021 TARİHLİ**  
**KONSOLİDE FİNANSAL TABLOLARINA İLİŞKİN DİPNOTLAR**

(Tutarlar aksi belirtilmedikçe Türk Lirası'nın ("TL"), 30.09.2024 tarihi itibarıyla satın alma gücü esasına göre ifade edilmiştir.)

**16. MADDİ DURAN VARLIKLAR (devamı)**

<b>Maliyet</b>	<b>31.12.2021</b>	<b>Girişler</b>	<b>Çıkışlar (-)</b>	<b>Gerçeğe uygun değer farkı (*)</b>	<b>Yabancı para çevrim farkı</b>	<b>Transfer (**)</b>	<b>31.12.2022</b>
Arsa (*)	287.872.060	295.002	(891.159)	(6.431.024)	--	--	280.844.879
Binalar (*)	382.651.821	17.067.388	--	16.275.464	--	52.581.797	468.576.470
Özel maliyetler	3.355.102	3.480.224	(34.967)	--	65.278	--	6.865.637
Makine ve ekipmanlar	339.228.111	51.903.268	(30.050.993)	--	267.442	80.227.242	441.575.070
Taşıtlar	31.358.653	25.379.512	(13.028.458)	--	--	--	43.709.707
Demirbaşlar	39.072.854	7.576.218	(7.775.903)	--	1.227.157	3.058.996	43.159.322
Yapılmakta olan yatırımlar	88.979.305	177.865.449	--	--	--	(135.868.035)	130.976.719
	<b>1.172.517.906</b>	<b>283.567.061</b>	<b>(51.781.480)</b>	<b>9.844.440</b>	<b>1.559.877</b>	<b>--</b>	<b>1.415.707.804</b>
<b><u>Birikmiş amortisman</u></b>							
Binalar (*)	82.027.936	9.465.792	--	--	--	--	91.493.728
Özel maliyetler	298.028	790.256	(6.411)	--	8.704	--	1.090.577
Makine ve ekipmanlar	163.417.572	48.183.928	(30.480.405)	--	168.901	--	181.289.996
Taşıtlar	12.287.924	7.346.392	(7.068.804)	--	--	--	12.565.512
Demirbaşlar	25.715.584	5.097.459	(8.733.111)	--	913.080	--	22.993.012
	<b>283.747.044</b>	<b>70.883.827</b>	<b>(46.288.731)</b>	<b>--</b>	<b>1.090.685</b>	<b>-</b>	<b>309.432.825</b>
<b>Net defter değeri</b>	<b>888.770.862</b>						<b>1.106.274.979</b>

**BALSA GIDA SANAYİ VE TİCARET ANONİM ŞİRKETİ VE BAĞLI ORTAKLIKLARI**  
**30 EYLÜL 2024 VE 2023 İLE 31 ARALIK 2023, 2022 VE 2021 TARİHLİ**  
**KONSOLİDE FİNANSAL TABLOLARINA İLİŞKİN DİPNOTLAR**  
(Tutarlar aksi belirtilmedikçe Türk Lirası'nın ("TL"), 30.09.2024 tarihi itibarıyla satın alma gücü esasına göre ifade edilmiştir.)

**16 MADDİ DURAN VARLIKLAR (devamı)**

(\*) Grup'un sahibi olduğu arsa ile binalar, 31 Aralık 2023 tarihi itibarıyla Sermaye Piyasası Kurumu "SPK" tarafından gayrimenkul değerlendirme lisansına haiz ve mesleki yeterliliğe sahip bağımsız değerlendirme firması olan TSKB Gayrimenkul Değerleme A.Ş. tarafından yapılan değerlendirme raporları ve Grup yönetiminin en iyi tahminleri doğrultusunda, ertelenmiş vergi etkisi düşüldükten sonra gerçeğe uygun değeri ile gösterilmiştir. 30.09.2024 tarihi itibarıyla ilgili gerçeğe uygun değerler endekslenmiş olup değerlendirme tarihinden sonraki girişler ise endekslenmiş maliyet bedelleri ile muhasebeleştirilmiştir.

(\*\*) Grup yönetimi, üretim verimini ve kapasitesini artırmak için 2023 yılı süresince Hendek/Sakarya ve Altınordu/Ordu Bölgesi'nde yer alan fabrika binasındaki üretim hattını genişletmiştir. Bununla birlikte Grup yönetimi aktif karbon ve verimlilik yatırımları yapmıştır.

30.09.2024 tarihi itibarıyla, sabit kıymetler üzerinde yangın, deprem, sel ve diğer risklere karşı 37.454.861 EUR, 5.000.000 USD ve 20.850.000 TL sigorta teminatı bulunmaktadır (31.12.2023: 50.864.614 EUR, 634.935 USD ve 25.813.465 TL, 31.12.2022: 37.859.438 EUR ve 75.146.342 TL, 31.12.2021: 17.540.000 EUR).

30.09.2024 tarihi itibarıyla Grup'un maddi duran varlıkları içerisinde yer alan taşıtları üzerinde rehin bulunmamaktadır (31.12.2023: Bulunmamaktadır, 31.12.2022: 3.640.267 TL, 31.12.2021: 4.069.189 TL).

Grup'un 30.09.2024 ile 31.12.2023, 31.12.2022 ve 31.12.2021 tarihlerinde sona eren dönemleri itibarıyla amortisman ve itfa payı giderlerinin gelir tablosu hesaplarına dağılımı aşağıdaki gibidir:

<b>Maliyet</b>	<b>30.09.2024</b>	<b>30.09.2023</b>	<b>31.12.2023</b>	<b>31.12.2022</b>	<b>31.12.2021</b>
Satışların maliyeti (dipnot 23)	60.383.806	37.885.617	63.756.692	64.644.844	28.795.549
Genel yönetim giderleri (dipnot 25)	24.502.328	20.862.163	22.326.070	9.509.060	5.921.702
	<b>84.886.134</b>	<b>58.747.780</b>	<b>86.082.762</b>	<b>74.153.904</b>	<b>34.717.251</b>

**17. MADDİ OLMAYAN DURAN VARLIKLAR**

<b>Maliyet</b>	<b>31.12.2023</b>	<b>Girişler</b>	<b>Yabancı para çevrim farkı</b>	<b>30.09.2024</b>
Haklar	12.325.281	--	--	12.325.281
Diğer maddi olmayan duran varlıklar	38.576.636	1.501.400	--	40.078.036
	<b>50.901.917</b>	<b>1.501.400</b>	<b>--</b>	<b>52.403.317</b>

**Birikmiş Amortisman**

Haklar	790.649	176.406	--	967.055
Diğer maddi olmayan duran varlıklar	18.031.430	9.213.148	--	27.244.578
	<b>18.822.079</b>	<b>9.389.554</b>	<b>--</b>	<b>28.211.633</b>

<b>Net defter değeri</b>	<b>32.079.838</b>			<b>24.191.684</b>
--------------------------	-------------------	--	--	-------------------

**BALSA GIDA SANAYİ VE TİCARET ANONİM ŞİRKETİ VE BAĞLI ORTAKLIKLARI**  
**30 EYLÜL 2024 VE 2023 İLE 31 ARALIK 2023, 2022 VE 2021 TARİHLİ**  
**KONSOLİDE FİNANSAL TABLOLARINA İLİŞKİN DİPNOTLAR**

(Tutarlar aksi belirtilmedikçe Türk Lirası'nın ("TL"), 30.09.2024 tarihi itibarıyla satın alma gücü esasına göre ifade edilmiştir.)

**17. MADDİ OLMAYAN DURAN VARLIKLAR (devamı)**

<b>Maliyet</b>	<b>31.12.2022</b>	<b>Giriş</b>	<b>Şirket satın alma (dipnot 3)</b>	<b>Yabancı para çevrim farkı</b>	<b>30.09.2023</b>
Haklar	1.627.478	23.264	4.394.569	2.033.908	8.079.219
Diğer maddi olmayan duran varlıklar	10.866.512	31.055.112	16.897	--	41.938.521
	<b>12.493.990</b>	<b>31.078.376</b>	<b>4.411.466</b>	<b>2.033.908</b>	<b>50.017.740</b>
<b><u>Birikmiş Amortisman</u></b>					
Haklar	536.256	181.409	5.208	--	722.873
Diğer maddi olmayan duran varlıklar	7.058.259	7.863.795	2.262	38.320	14.962.636
	<b>7.594.515</b>	<b>8.045.204</b>	<b>7.470</b>	<b>38.320</b>	<b>15.685.509</b>
<b>Net defter değeri</b>	<b>4.899.475</b>				<b>34.332.231</b>

**BALSU GIDA SANAYİ VE TİCARET ANONİM ŞİRKETİ VE BAĞLI ORTAKLIKLARI**  
**30 EYLÜL 2024 VE 2023 İLE 31 ARALIK 2023, 2022 VE 2021 TARİHLİ**  
**KONSOLİDE FİNANSAL TABLOLARINA İLİŞKİN DİPNOTLAR**

(Tutarlar aksi belirtilmedikçe Türk Lirası'nın ("TL"), 30.09.2024 tarihi itibarıyla satın alma gücü esasına göre ifade edilmiştir.)

**17. MADDİ OLMAYAN DURAN VARLIKLAR (devamı)**

<b>Maliyet</b>	<b>31.12.2022</b>	<b>Girişler</b>	<b>Şirket satın alma (dipnot 3)</b>	<b>Yabancı para çevrim farkı</b>	<b>31.12.2023</b>
Haklar	1.627.478	23.263	4.323.187	6.351.353	12.325.281
Diğer maddi olmayan duran varlıklar	10.866.512	27.681.911	28.213	--	38.576.636
	<b>12.493.990</b>	<b>27.705.174</b>	<b>4.351.400</b>	<b>6.351.353</b>	<b>50.901.917</b>
<b><u>Birikmiş Amortisman</u></b>					
Haklar	536.256	242.096	12.297	--	790.649
Diğer maddi olmayan duran varlıklar	7.058.259	10.954.016	19.155	--	18.031.430
	<b>7.594.515</b>	<b>11.196.112</b>	<b>31.452</b>		<b>18.822.079</b>
<b>Net defter değeri</b>	<b>4.899.475</b>				<b>32.079.838</b>

**BALUSU GIDA SANAYİ VE TİCARET ANONİM ŞİRKETİ VE BAĞLI ORTAKLIKLARI**  
**30 EYLÜL 2024 VE 2023 İLE 31 ARALIK 2023, 2022 VE 2021 TARİHLİ**  
**KONSOLİDE FİNANSAL TABLOLARINA İLİŞKİN DİPNOTLAR**  
(Tutarlar aksi belirtilmedikçe Türk Lirası'nın ("TL"), 30.09.2024 tarihi itibarıyla satın alma gücü esasına göre ifade edilmiştir.)

**17. MADDİ OLMAYAN DURAN VARLIKLAR (devamı)**

<b>Maliyet</b>	<b>31.12.2021</b>	<b>Girişler</b>	<b>Çıkışlar (-)</b>	<b>31.12.2022</b>
Haklar	1.627.478	--	--	1.627.478
Diğer maddi olmayan duran varlıklar	9.513.281	2.269.908	(916.677)	10.866.512
	<b>11.140.759</b>	<b>2.269.908</b>	<b>(916.677)</b>	<b>12.493.990</b>
<b><u>Birikmiş Amortisman</u></b>				
Haklar	316.131	220.125	--	536.256
Diğer maddi olmayan duran varlıklar	5.386.981	2.587.955	(916.677)	7.058.259
	<b>5.703.112</b>	<b>2.808.080</b>	<b>(916.677)</b>	<b>7.594.515</b>
<b>Net defter değeri</b>	<b>5.437.647</b>			<b>4.899.475</b>

**18. KARŞILIKLAR, KOŞULLU VARLIK VE YÜKÜMLÜLÜKLER**

**a) Diğer Kısa Vadeli Karşılıklar**

	<b>30.09.2024</b>	<b>31.12.2023</b>	<b>31.12.2022</b>	<b>31.12.2021</b>
Dava karşılıkları (*)	101.019	32.016	52.193	485.451
	<b>101.019</b>	<b>32.016</b>	<b>52.193</b>	<b>485.451</b>

(\*) 30.09.2024 tarihi itibarıyla Grup'un hukuk danışmanlarından elde edilen bilgiye dayanarak, Grup'un 4 adet 737.864 TL tutarında lehte dava; 7 adet toplam 187.630 TL tutarında aleyhte açılmış alacak ve tazminat davaları bulunmaktadır. Aleyhte açılan davalar için ekli mali tablolarda karşılık ayrılmıştır (31.12.2023: 110.110 TL tutarında 2 adet lehte ve 97.476 TL tutarında 5 adet lehte, 31.12.2022: 130.110 TL tutarında 4 adet lehte ve 73.842 TL tutarında 6 adet aleyhte, 31.12.2021: 384.454 TL tutarında 8 adet lehte ve 204.058 TL tutarında 8 adet aleyhte).

**BALUSU GIDA SANAYİ VE TİCARET ANONİM ŞİRKETİ VE BAĞLI ORTAKLIKLARI**  
**30 EYLÜL 2024 VE 2023 İLE 31 ARALIK 2023, 2022 VE 2021 TARİHLİ**  
**KONSOLİDE FİNANSAL TABLOLARINA İLİŞKİN DİPNOTLAR**  
(Tutarlar aksi belirtilmedikçe Türk Lirası'nın ("TL"), 30.09.2024 tarihi itibarıyla satın alma gücü esasına göre ifade edilmiştir.)

**18. KARŞILIKLAR, KOŞULLU VARLIK VE YÜKÜMLÜLÜKLER (devamı)**

b) Grup'un Teminat/Rehin/İpotek (TRİK) pozisyonu aşağıdadır:

30.09.2024	EUR	ABD		TL	TL Karşılığı
		Doları			
A. Kendi Tüzel kişiliği adına vermiş olduğu TRİK'ler	43.546.356	100	278.402.740	1.940.628.103	
<i>Teminat mektupları</i>	<i>43.546.356</i>	<i>100</i>	<i>278.402.740</i>	<i>1.940.628.103</i>	
<i>Rehin</i>	--	--	--	--	--
B. Bağlı Ortaklığı adına vermiş olduğu TRİK'ler	--	--	--	--	--
C. Olağan ticari faaliyetlerin yürütülmesi amacıyla diğer 3. kişilerin borcunu temin amacıyla verilmiş olan TRİK'lerin toplamı	--	--	--	--	--
D. Diğer verilen TRİK'lerin toplamı	--	--	--	--	--
- B ve C maddeleri kapsamına girmeyen diğer grup şirketleri lehine verilen TRİK'ler	--	--	--	--	--
<i>Kefalet</i>	--	--	--	--	--
	<b>43.546.356</b>	<b>100</b>	<b>278.402.740</b>	<b>1.940.628.103</b>	
31.12.2023	EUR	ABD		TL	TL Karşılığı
A. Kendi Tüzel kişiliği adına vermiş olduğu TRİK'ler	23.500.636	--	491.813.616	1.257.320.979	
<i>Teminat mektupları</i>	<i>23.500.636</i>	<i>--</i>	<i>491.813.616</i>	<i>1.257.320.979</i>	
<i>Rehin</i>	--	--	--	--	--
B. Bağlı Ortaklığı adına vermiş olduğu TRİK'ler	--	--	--	--	--
C. Olağan ticari faaliyetlerin yürütülmesi amacıyla diğer 3. kişilerin borcunu temin amacıyla verilmiş olan TRİK'lerin toplamı	--	--	--	--	--
D. Diğer verilen TRİK'lerin toplamı	--	--	--	--	--
- B ve C maddeleri kapsamına girmeyen diğer grup şirketleri lehine verilen TRİK'ler	--	--	--	--	--
<i>Kefalet</i>	--	--	--	--	--
	<b>23.500.636</b>	<b>--</b>	<b>491.813.616</b>	<b>1.257.320.979</b>	

**BALSU GIDA SANAYİ VE TİCARET ANONİM ŞİRKETİ VE BAĞLI ORTAKLIKLARI**  
**30 EYLÜL 2024 VE 2023 İLE 31 ARALIK 2023, 2022 VE 2021 TARİHLİ**  
**KONSOLİDE FİNANSAL TABLOLARINA İLİŞKİN DİPNOTLAR**  
(Tutarlar aksi belirtilmedikçe Türk Lirası'nın ("TL"), 30.09.2024 tarihi itibarıyla satın alma gücü esasına göre ifade edilmiştir.)

**18. KARŞILIKLAR, KOŞULLU VARLIK VE YÜKÜMLÜLÜKLER (devamı)**

31.12.2022	EUR	ABD		TL	TL Karşılığı
		Doları			
A. Kendi Tüzel kişiliği adına vermiş olduğu TRİK'ler	7.069.130	--	355.816.852	496.739.252	
			354.190.724	495.113.124	
<i>Teminat mektupları</i>	<i>7.069.130</i>	--	<i>1.626.128</i>	<i>1.626.128</i>	
<i>Rehin</i>	--	--	--	--	--
B. Bağlı Ortaklığı adına vermiş olduğu TRİK'ler	--	--	--	--	--
C. Olağan ticari faaliyetlerin yürütülmesi amacıyla diğer 3. kişilerin borcunu temin amacıyla verilmiş olan TRİK'lerin toplamı	--	--	--	--	--
D. Diğer verilen TRİK'lerin toplamı	--	56.349.646	1.350.000	1.054.992.586	
- B ve C maddeleri kapsamına girmeyen diğer grup şirketleri lehine verilen TRİK'ler	--	56.349.646	1.350.000	1.054.992.586	
<i>Kefalet</i> <sup>(*)</sup>	--	<i>56.349.646</i>	<i>1.350.000</i>	<i>1.054.992.586</i>	
	<b>7.069.130</b>	<b>56.349.646</b>	<b>357.166.852</b>	<b>1.551.731.838</b>	

31.12.2021	EUR	ABD		TL	TL Karşılığı
		Doları			
A. Kendi Tüzel kişiliği adına vermiş olduğu TRİK'ler	25.154.730	--	14.234.970	393.736.835	
			14.234.970	393.736.835	
<i>Teminat mektupları</i>	<i>25.154.730</i>	--	<i>1.106.553</i>	<i>1.106.553</i>	
<i>Rehin</i>	--	--	--	--	--
B. Bağlı Ortaklığı adına vermiş olduğu TRİK'ler	--	--	--	--	--
C. Olağan ticari faaliyetlerin yürütülmesi amacıyla diğer 3. kişilerin borcunu temin amacıyla verilmiş olan TRİK'lerin toplamı	--	--	--	--	--
D. Diğer verilen TRİK'lerin toplamı	--	83.349.646	--	1.110.967.432	
- B ve C maddeleri kapsamına girmeyen diğer grup şirketleri lehine verilen TRİK'ler	--	83.349.646	--	1.110.967.432	
<i>Kefalet</i> <sup>(*)</sup>	--	<i>83.349.646</i>	--	<i>1.110.967.432</i>	
	<b>25.154.730</b>	<b>83.349.646</b>	<b>14.234.970</b>	<b>1.504.704.267</b>	

**BALUSU GIDA SANAYİ VE TİCARET ANONİM ŞİRKETİ VE BAĞLI ORTAKLIKLARI**  
**30 EYLÜL 2024 VE 2023 İLE 31 ARALIK 2023, 2022 VE 2021 TARİHLİ**  
**KONSOLİDE FİNANSAL TABLOLARINA İLİŞKİN DİPNOTLAR**  
(Tutarlar aksi belirtilmedikçe Türk Lirası'nın ("TL"), 30.09.2024 tarihi itibarıyla satın alma gücü esasına göre ifade edilmiştir.)

**18. KARŞILIKLAR, KOŞULLU VARLIK VE YÜKÜMLÜLÜKLER (devamı)**

(\*) Söz konusu kefaletler enerji şirketlerinin yapmış oldukları yatırımlara istinaden kullandıkları kredilere karşılık verilmiş olup 30.09.2024 ve 31.12.2023 tarihleri itibarıyla bulunmamaktadır, 31.12.2022 ve 31.12.2021 tarihleri itibarıyla detayları aşağıdaki gibidir:

31.12.2022 tarihi itibarıyla söz konusu kefaletlerin detayı aşağıdaki gibidir:

<b>Şirket Adı</b>	<b>ABD Doları</b>	<b>TL Karşılığı</b>
Egeges1 Enerji Üretim A.Ş.	50.133.287	2.098.489.674
Anadoluges Enerji Üretim A.Ş.	6.216.359	260.205.662
	<b>56.349.646</b>	<b>2.358.695.336</b>

31.12.2021 tarihi itibarıyla söz konusu kefaletlerin detayı aşağıdaki gibidir:

<b>Şirket Adı</b>	<b>ABD Doları</b>	<b>TL Karşılığı</b>
Beykoz Enerji A.Ş.	22.000.000	1.078.340.645
Egeges1 Enerji Üretim A.Ş.	50.133.287	2.457.307.319
Anadoluges Enerji Üretim A.Ş.	11.216.359	549.775.263
	<b>83.349.646</b>	<b>4.085.423.227</b>

Teminat mektupları, satıcılara ve diğer kurumlara verilmek üzere bankalardan alınmış teminat mektupları bulunmaktadır.

**Alınan Teminatlar:** 30.09.2024 tarihi itibarıyla Grup'un alınan teminat mektubu bulunmamaktadır (31.12.2023: Bulunmamaktadır, 31.12.2022: Bulunmamaktadır, 31.12.2021: 150.000 USD).

**Alınan Kefaletler:**

<b>30.09.2024</b>	<b>EUR</b>	<b>ABD Doları</b>	<b>TL</b>	<b>TL Karşılığı</b>
Hasan Cuneyd Zapsu	13.000.000	167.000.000	7.415.150.000	13.609.585.200
CZ Holding A.Ş.	13.000.000	196.100.000	9.194.300.000	16.381.656.300
<b>Toplam</b>	<b>26.000.000</b>	<b>363.100.000</b>	<b>16.609.450.000</b>	<b>29.991.241.500</b>



**BALUSU GIDA SANAYİ VE TİCARET ANONİM ŞİRKETİ VE BAĞLI ORTAKLIKLARI**  
**30 EYLÜL 2024 VE 2023 İLE 31 ARALIK 2023, 2022 VE 2021 TARİHLİ**  
**KONSOLİDE FİNANSAL TABLOLARINA İLİŞKİN DİPNOTLAR**  
(Tutarlar aksi belirtilmedikçe Türk Lirası'nın ("TL"), 30.09.2024 tarihi itibarıyla satın alma gücü esasına göre ifade edilmiştir.)

**18. KARŞILIKLAR, KOŞULLU VARLIK VE YÜKÜMLÜLÜKLER (devamı)**

<b>31.12.2023</b>	<b>EUR</b>	<b>ABD Doları</b>	<b>TL</b>	<b>TL Karşılığı</b>
Hasan Cunejd Zapsu	--	115.100.000	3.892.277.381	8.495.683.323
CZ Holding A.Ş.	--	65.000.000	1.031.383.775	3.631.048.295
<b>Toplam</b>	<b>--</b>	<b>180.100.000</b>	<b>4.923.661.156</b>	<b>12.126.731.618</b>

<b>31.12.2022</b>	<b>EUR</b>	<b>ABD Doları</b>	<b>TL</b>	<b>TL Karşılığı</b>
Hasan Cunejd Zapsu	254.878	130.100.000	4.368.450.843	9.825.578.323
CZ Holding A.Ş.	--	65.000.000	1.755.406.410	4.476.190.086
<b>Toplam</b>	<b>254.878</b>	<b>195.100.000</b>	<b>6.123.857.253</b>	<b>14.301.768.410</b>

<b>31.12.2021</b>	<b>EUR</b>	<b>ABD Doları</b>	<b>TL</b>	<b>TL Karşılığı</b>
Hasan Cunejd Zapsu	500.000	73.800.000	5.329.041.072	8.974.123.367
CZ Holding A.Ş.	--	--	441.282.772	441.282.772
Cunejd Zapsu Danışmanlık A.Ş.	--	--	5.486.616	5.486.616
<b>Toplam</b>	<b>500.000</b>	<b>73.800.000</b>	<b>5.775.810.460</b>	<b>9.420.892.755</b>

**19. DEVLET TEŞVİKLERİ VE YARDIMLARI**

Grup, devlet teşviklerinden yararlanmakta olup, detayları aşağıdaki gibidir.

- Grup işlenmiş ürün ihracatlarında ürün cinslerine göre, ton başına Merkez Bankası tarafından ihracat iadesi almaktadır. Bu iadeler Bakanlar Kurulu'nun 27.12.1994 tarihli ve 94/6401 sayılı "İhracata Yönelik Devlet Yardımları Kararı" kapsamında hazırlanan Para Kredi ve Koordinasyon Kurulu'nun 10.02.2015 tarihli ve 2015/1 sayılı kararına istinaden hazırlanmıştır.
- 97/5 sayılı "Pazara Giriş Belgelerinin Desteklenmesine İlişkin Karar" kapsamında Grup'un yapılacak ihracatlarla ilgili olarak, devlet tarafından onaylanmış kurumlarda yapılan masrafların %50'si Merkez Bankası tarafından ödenmektedir.
- Grup'un faydalanmış olduğu bir diğer teşvik ise, çiğ ürünlerin yurtdışına satışında (AB üyesi ülkelerin dışında satış yapılması) satışı yapılan ürünler için Merkez Bankası tarafından kilogram başına 4 cent iadesi yapılmasıdır.
- Grup'un 01.04.2022 tarihli 534846 no'lu yatırım teşvik belgesi ile Ordu'da yapılan komple yeni yatırım kapsamında, yatırım tutarının %50'si oranında Kurumlar Vergisi matrahından mahsup edebileceği Yatırım Teşvik İstisnası bulunmaktadır. Yine aynı belge kapsamında sigorta primi işveren hissesi ve KDV istisnası hakkında teşvikte bulunmaktadır.

**BALUSU GIDA SANAYİ VE TİCARET ANONİM ŞİRKETİ VE BAĞLI ORTAKLIKLARI**  
**30 EYLÜL 2024 VE 2023 İLE 31 ARALIK 2023, 2022 VE 2021 TARİHLİ**  
**KONSOLİDE FİNANSAL TABLOLARINA İLİŞKİN DİPNOTLAR**  
(Tutarlar aksi belirtilmedikçe Türk Lirası'nın ("TL"), 30.09.2024 tarihi itibarıyla satın alma gücü esasına göre ifade edilmiştir.)

**19. DEVLET TEŞVİKLERİ VE YARDIMLARI (devamı)**

- e. Grup'un 18.07.2022 tarihli 538765 no'lu yatırım teşvik belgesi ile Hendek'te yapılan komple yeni yatırım kapsamında, yatırım tutarının %55'si oranında Kurumlar Vergisi matrahından mahsup edebileceği Yatırım Teşvik İstisnası bulunmaktadır. Yine aynı belge kapsamında sigorta primi işveren hissesi, gümrük vergisi ve KDV istisnası hakkında teşvikte bulunmaktadır.
- f. Grup'un 11.10.2023 tarihli 559580 no'lu yatırım teşvik belgesi ile Hendek'te yapılan elektrik enerjisi üretimi (GES) yatırımı kapsamında, yatırım tutarının %70'si oranında Kurumlar Vergisi matrahından mahsup edebileceği Yatırım Teşvik İstisnası bulunmaktadır. Yine aynı belge kapsamında sigorta primi işveren hissesi ve KDV istisnası hakkında teşvikte bulunmaktadır.
- g. Grup'un 11.05.2023 tarihli 553099 no'lu yatırım teşvik belgesi ile aktif karbon üretimi yatırımı kapsamında, yatırım tutarının %100'ü oranında Kurumlar Vergisi matrahı tutarından mahsup edebileceği Yatırım Teşvik İstisnası bulunmaktadır. Yine aynı belge kapsamında sigorta primi işveren hissesi, gümrük vergisi muafiyeti, KDV istisnası, nitelikli personel ve enerji desteği hakkında teşvikte bulunmaktadır.

**20. ÇALIŞANLARA SAĞLANAN FAYDALAR**

<b>Çalışanlara sağlanan faydalar kapsamındaki borçlar</b>	<b>30.09.2024</b>	<b>31.12.2023</b>	<b>31.12.2022</b>	<b>31.12.2021</b>
Personele borçlar (*)	12.573.974	10.936.824	65.533	1.802.431
Sosyal güvenlik ve vergi borçları	5.899.741	4.835.476	4.102.339	2.341.045
	<b>18.473.715</b>	<b>15.772.300</b>	<b>4.167.872</b>	<b>4.143.476</b>

(\*) 30.09.2024 tarihi itibarıyla söz konusu bakiye Eylül ayı personel ücretlerine ilişkin tahakkuk tutarıdır.

**Kısa Vadeli Karşılıklar**

<b>Çalışanlara sağlanan faydalara ilişkin kısa vadeli karşılıklar</b>	<b>30.09.2024</b>	<b>31.12.2023</b>	<b>31.12.2022</b>	<b>31.12.2021</b>
Kullanılmayan izin hakları	8.666.396	4.929.131	3.930.436	3.578.659
<b>Dönem sonu bakiyesi</b>	<b>8.666.396</b>	<b>4.929.131</b>	<b>3.930.436</b>	<b>3.578.659</b>

Kullanılmayan izin hakkı karşılıklarının hareket tablosu aşağıdaki gibidir:

	<b>01.01.</b>	<b>01.01.</b>	<b>01.01.</b>	<b>01.01.</b>	<b>01.01.</b>
	<b>30.09.2024</b>	<b>30.09.2023</b>	<b>31.12.2023</b>	<b>31.12.2022</b>	<b>31.12.2021</b>
Açılış bakiyesi	4.929.131	3.930.436	3.930.436	3.578.659	3.330.772
Dönem içerisindeki artış	1.637.131	423.987	2.543.766	1.751.907	1.131.019
Parasal kazanç / (kayıp)	2.100.134	3.636.073	(1.545.071)	(1.400.130)	(883.132)
<b>Dönem sonu bakiyesi</b>	<b>8.666.396</b>	<b>7.990.496</b>	<b>4.929.131</b>	<b>3.930.436</b>	<b>3.578.659</b>

**BALUSU GIDA SANAYİ VE TİCARET ANONİM ŞİRKETİ VE BAĞLI ORTAKLIKLARI**  
**30 EYLÜL 2024 VE 2023 İLE 31 ARALIK 2023, 2022 VE 2021 TARİHLİ**  
**KONSOLİDE FİNANSAL TABLOLARINA İLİŞKİN DİPNOTLAR**  
(Tutarlar aksi belirtilmedikçe Türk Lirası'nın ("TL"), 30.09.2024 tarihi itibarıyla satın alma gücü esasına göre ifade edilmiştir.)

**20. ÇALIŞANLARA SAĞLANAN FAYDALAR (devamı)**

**Uzun Vadeli Karşılıklar**

**Çalışanlara sağlanan faydalara ilişkin**

**uzun vadeli karşılıklar**

**30.09.2024 31.12.2023 31.12.2022 31.12.2021**

Kıdem tazminatı karşılığı 27.415.877 12.396.745 26.082.188 19.021.112

**Dönem sonu bakiyesi**

**27.415.877 12.396.745 26.082.188 19.021.112**

Kıdem tazminatı karşılığının hareket tablosu aşağıdaki gibidir:

	<b>01.01.</b>	<b>01.01.</b>	<b>01.01.</b>	<b>01.01.</b>	<b>01.01.</b>
	<b>30.09.2024</b>	<b>30.09.2023</b>	<b>31.12.2023</b>	<b>31.12.2022</b>	<b>31.12.2021</b>
Açılış bakiyesi	12.396.745	26.082.188	26.082.188	19.021.112	21.594.102
Cari hizmet maliyeti	4.872.036	5.491.740	1.898.250	4.141.450	3.121.101
Faiz maliyeti	2.242.147	3.777.805	3.435.779	2.470.578	1.983.573
Ödenen kıdem tazminatı	(1.631.466)	(6.274.712)	(7.270.907)	(3.030.803)	(4.451.749)
Aktüeryal fark	12.808.536	9.522.234	(1.495.547)	10.921.760	2.499.609
Parasal kazanç/(kayıp)	(3.272.121)	(8.677.251)	(10.253.018)	(7.441.909)	(5.725.524)
	<b>27.415.877</b>	<b>29.922.004</b>	<b>12.396.745</b>	<b>26.082.188</b>	<b>19.021.112</b>

Türkiye'de mevcut kanunlar çerçevesinde, Grup bir yıllık hizmet süresini dolduran ve herhangi bir geçerli nedene bağlı olmaksızın işine son verilen, askerlik hizmeti için göreve çağrılan, vefat eden, hizmet süresini dolduran ya da emeklilik yaşına gelmiş personeline kıdem tazminatı ödemesi yapılmak zorundadır. 30.09.2024 tarihi itibarıyla ödenecek kıdem tazminatı her hizmet yılı için bir aylık maaş üzerinden 41.828 TL (2023: 35.059 TL, 2022: 19.983, 2021: 10.849) tavanına tabidir. Kıdem tazminatı tavanı altı ayda bir revize edilmektedir.

Kıdem tazminatı yükümlülüğü zorunluluk olmadığından dolayı herhangi bir fonlamaya tabi değildir. Kıdem tazminatı yükümlülüğü şirketin çalışanlarının emekli olmasından doğan gelecekteki olası yükümlülüğün bugünkü değerinin tahminine göre hesaplanır. TMS 19 "Çalışanlara Sağlanan Faydalar", işletmenin yükümlülüklerini tanımlanmış fayda planları kapsamında aktüeryal değerlendirme yöntemleri kullanılarak hesaplanmasını öngörür. Toplam yükümlülüklerin hesaplanmasında kullanılan aktüeryal varsayımlar aşağıda belirtilmiştir. Aktüeryal (kayıp) / kazanç kapsamlı gelir tablosunda "Değer Artış Fonları" içerisinde muhasebeleştirilmiştir.

Esas varsayım her hizmet yılı için azami yükümlülüğün enflasyona paralel olarak artmasıdır. Dolayısıyla uygulanan iskonto oranı gelecek enflasyon etkilerinin düzeltilmesinden sonraki beklenen reel faiz oranını ifade eder. Sonuçta 30.09.2024 ile 31.12.2023, 2022 ve 2021 tarihleri itibarıyla ekli konsolide finansal tablolarda yükümlülükler çalışanların emekliliğinden kaynaklanan geleceğe ait olası yükümlülüğün bugünkü değeri tahmin edilerek hesaplanır. İsteğe bağlı işten ayrılmalar neticesinde ödenmeyip Grup'a kalacak olan kıdem tazminatı tutarlarının tahmini oranı da dikkate alınmıştır.

**BALUSU GIDA SANAYİ VE TİCARET ANONİM ŞİRKETİ VE BAĞLI ORTAKLIKLARI**  
**30 EYLÜL 2024 VE 2023 İLE 31 ARALIK 2023, 2022 VE 2021 TARİHLİ**  
**KONSOLİDE FİNANSAL TABLOLARINA İLİŞKİN DİPNOTLAR**  
(Tutarlar aksi belirtilmedikçe Türk Lirası'nın ("TL"), 30.09.2024 tarihi itibarıyla satın alma gücü esasına göre ifade edilmiştir.)

**20. ÇALIŞANLARA SAĞLANAN FAYDALAR (devamı)**

**Uzun Vadeli Karşılıklar (devamı)**

Bilanço tarihleri itibarıyla yükümlülüğü hesaplamak için kullanılan temel varsayımlar aşağıdaki gibidir:

	30.09.2024	31.12.2023	31.12.2022	31.12.2021
Reel iskonto oranı	%3,31	%3,18	%2,01	%3,90

**21. DİĞER VARLIKLAR**

Diger dönen varlıklar	30.09.2024	31.12.2023	31.12.2022	31.12.2021
Devreden KDV	39.061.367	31.115.601	5.553.220	33.240.816
Verilen iş avansları	2.713.545	929.695	2.037.832	2.322.662
Personel avansları	60.217	570.308	701.482	1.192.605
Peşin ödenen vergi ve fonlar	714.813	290.255	14.887.754	12.498
Diğer KDV	--	312.003	--	--
Diğer dönen varlıklar	946	--	150.121	--
	<b>42.550.888</b>	<b>33.217.862</b>	<b>23.330.409</b>	<b>36.768.581</b>

**22. SERMAYE, YEDEKLER VE DİĞER ÖZKAYNAK KALEMLERİ**

**a. Ödenmiş sermaye**

Şirket'in ödenmiş sermayesi 1.000.000.000 TL olup, her biri 1 TL nominal değerde 1.000.000.000 adet paya bölünmüştür (31.12.2023 ve öncesi: 56.576.681 TL olup, her biri 1 TL nominal değerde 56.576.681 adet pay).

	30.09.2024	%	31.12.2023	%	31.12.2022	%	31.12.2021	%
CZ Holding A.Ş.	1.000.000.000	100	56.576.681	100	56.576.681	100	56.576.681	100
<b>Ödenmiş Sermaye</b>	<b>76.576.681</b>	<b>100</b>	<b>56.576.681</b>	<b>100</b>	<b>56.576.681</b>	<b>100</b>	<b>56.576.681</b>	<b>100</b>
Sermaye Düzeltme Farkları	462.162.329		449.728.044		449.728.044		449.728.044	
<b>Düzeltilmiş Sermaye</b>	<b>1.462.162.329</b>		<b>506.304.725</b>		<b>506.304.325</b>		<b>506.304.725</b>	

**BALUSU GIDA SANAYİ VE TİCARET ANONİM ŞİRKETİ VE BAĞLI ORTAKLIKLARI**  
**30 EYLÜL 2024 VE 2023 İLE 31 ARALIK 2023, 2022 VE 2021 TARİHLİ**  
**KONSOLİDE FİNANSAL TABLOLARINA İLİŞKİN DİPNOTLAR**  
(Tutarlar aksi belirtilmedikçe Türk Lirası'nın ("TL"), 30.09.2024 tarihi itibarıyla satın alma gücü esasına göre ifade edilmiştir.)

**22. SERMAYE, YEDEKLER VE DİĞER ÖZKAYNAK KALEMLERİ (devamı)**

**b. Pay sahiplerinin ilave sermaye katkıları**

	30.09.2024	31.12.2023	31.12.2022	31.12.2021
CZ Holding A.Ş.	--	28.935.861	--	--
<b>Dönem sonu bakiye</b>	<b>--</b>	<b>28.935.861</b>	<b>--</b>	<b>--</b>

Söz konusu bakiye 11.03.2024 tarihinde sermayeye eklenmiştir.

**c. Kardan ayrılan kısıtlanmış yedekler**

Kardan ayrılmış kısıtlanmış yedekler yasal yedeklerden oluşmaktadır. Türk Ticaret Kanunu'na göre, yasal yedekler birinci ve ikinci tertip yasal yedekler olmak üzere ikiye ayrılır. Türk Ticaret Kanunu'na göre birinci tertip yasal yedekler, şirketin ödenmiş sermayesinin %20'sine ulaşıncaya kadar, kanuni net karın %5'i olarak ayrılır. İkinci tertip yasal yedekler ise ödenmiş sermayenin %5'ini aşan dağıtılan karın %10'udur. Türk Ticaret Kanunu'na göre, yasal yedekler ödenmiş sermayenin %50'sini geçmediği sürece sadece zararları netleştirmek için kullanılabilir, bunun dışında herhangi bir şekilde kullanılması mümkün değildir.

Dağıtılmamış geçmiş yıl karları, Genel Kurul kararı ile temettü olarak dağıtılabilir. Bu durumda dağıtılan temettü üzerinden %10 oranında ikinci yasal yedek ayrılır.

	30.09.2024	31.12.2023	31.12.2022	31.12.2021
Dönem başı bakiye	66.335.852	66.568.552	56.754.878	57.105.733
Artışlar	--	--	10.194.119	--
Yabancı para çevrim farkı	(94.825)	(232.700)	(380.445)	(350.855)
<b>Dönem sonu bakiye</b>	<b>66.241.027</b>	<b>66.335.852</b>	<b>66.568.552</b>	<b>56.754.878</b>

**c. Kar veya zararda yeniden sınıflandırılmayacak birikmiş diğer kapsamlı gelirler veya giderler**

	30.09.2024	31.12.2023	31.12.2022	31.12.2021
Maddi duran varlık yeniden değerlendirme artışları	440.748.050	440.748.050	75.181.207	62.160.834
Tanımlanmış fayda planları yeniden ölçüm kazançları (kayıpları)	(23.392.150)	(14.132.518)	(15.328.957)	(6.591.546)
<b>Dönem sonu bakiye</b>	<b>417.355.900</b>	<b>426.615.532</b>	<b>59.852.250</b>	<b>55.569.288</b>

**BALUSU GIDA SANAYİ VE TİCARET ANONİM ŞİRKETİ VE BAĞLI ORTAKLIKLARI**  
**30 EYLÜL 2024 VE 2023 İLE 31 ARALIK 2023, 2022 VE 2021 TARİHLİ**  
**KONSOLİDE FİNANSAL TABLOLARINA İLİŞKİN DİPNOTLAR**  
(Tutarlar aksi belirtilmedikçe Türk Lirası'nın ("TL"), 30.09.2024 tarihi itibarıyla satın alma gücü esasına göre ifade edilmiştir.)

**22. SERMAYE, YEDEKLER VE DİĞER ÖZKAYNAK KALEMLERİ (devamı)**

**d. Geçmiş yıl karları**

	<b>30.09.2024</b>	<b>31.12.2023</b>	<b>31.12.2022</b>	<b>31.12.2021</b>
Geçmiş yıl karları	246.814.749	136.237.556	56.910.051	267.705.422
<b>Dönem sonu bakiye</b>	<b>246.814.749</b>	<b>136.237.556</b>	<b>56.910.051</b>	<b>267.705.422</b>

**e. Kar veya zararda yeniden sınıflandırılacak birikmiş diğer kapsamlı gelirler veya giderler**

	<b>30.09.2024</b>	<b>31.12.2023</b>	<b>31.12.2022</b>	<b>31.12.2021</b>
Yabancı para çevrim farkı	(195.459.696)	(79.427.396)	(33.772.208)	(29.292.780)
	<b>(195.459.696)</b>	<b>(79.427.396)</b>	<b>(33.772.208)</b>	<b>(29.292.780)</b>

**f. Ortak kontrole tabi işletmelerin birleşme etkisi**

	<b>30.09.2024</b>	<b>31.12.2023</b>	<b>31.12.2022</b>	<b>31.12.2021 (*)</b>
Konsolidasyona tabi şirketlere ait primli hisse alım bedelleri (dipnot 3)	(247.876.981)	(247.876.981)	--	(588.730.992)
	<b>(247.876.981)</b>	<b>(247.876.981)</b>	<b>--</b>	<b>(588.730.992)</b>

Konsolidasyon tabi şirketlerin birbirleri ile olan iştirak-sermaye ilişkileri ve yıllar içerisinde yapılan primli hisse senedi alımları nedeniyle konsolidasyon eliminasyonu sırasında şerefiye oluşmaktadır.

Söz konusu şerefiye ortak kontrole tabi işletme birleşmelerinin hakların birleşmesi yöntemi ile muhasebeleştirilmiş olması dolayısıyla Kamu Gözetim Kurumu'nun Türkiye Muhasebe Standartlarının uygulanmasına yönelik olarak 2018-1 sayılı yayımlanmış olduğu ilke kararı uyarınca özkaynaklar hesabı altında denkleştirici bir hesap olarak "Ortak Kontrole Tabi İşletme Birleşmelerin Etkisi" hesabına sınıflandırılmıştır (Dipnot 3).

2018-1 sayılı KGK tarafından yayımlanan ilke kararında "ortak kontrole tabi işletme birleşmesi neticesinde edinilen işletmenin varlığının sona erip edinen işletme bünyesine dâhil olması ya da sonradan böyle bir durumun ortaya çıkması veya bağlı ortaklığın sonradan infisah olması halinde "Ortak Kontrole Tabi Teşebbüs veya İşletmeleri İçeren Birleşmelerin Etkisi" kaleminde yer alan tutarlar, olayın ortaya çıktığı hesap döneminden başlamak üzere en fazla 5 hesap dönemi içinde eşit taksitler halinde "Geçmiş Yıllar Kârları/Zararları" kalemine aktarılarak kapatılır." şeklinde ifade bulunmaktadır. Söz konusu 588.730.992 TL'lik Ortak Kontrole Tabi Teşebbüs veya İşletmeleri İçeren Birleşmelerin Etkisi tutarı 2022 yılı içinde geçmiş yıl karlarına transfer edilmiştir.

**BALSU GIDA SANAYİ VE TİCARET ANONİM ŞİRKETİ VE BAĞLI ORTAKLIKLARI**  
**30 EYLÜL 2024 VE 2023 İLE 31 ARALIK 2023, 2022 VE 2021 TARİHLİ**  
**KONSOLİDE FİNANSAL TABLOLARINA İLİŞKİN DİPNOTLAR**  
(Tutarlar aksi belirtilmedikçe Türk Lirası'nın ("TL"), 30.09.2024 tarihi itibarıyla satın alma gücü esasına göre ifade edilmiştir.)

**23. HASILAT VE SATIŞLARIN MALİYETİ**

	<b>01.01.- 30.09.2024</b>	<b>01.01.- 30.09.2023</b>	<b>01.01.- 31.12.2023</b>	<b>01.01.- 31.12.2022</b>	<b>01.01.- 31.12.2021</b>
Yurtiçi satışlar	5.191.491.005	1.630.399.783	5.798.055.371	4.090.248.486	3.941.605.799
Yurtdışı satışlar	4.534.977.024	3.524.847.301	6.919.511.315	7.011.466.105	9.089.696.722
- Avrupa satışları	4.374.381.485	3.467.003.827	6.797.205.812	6.650.612.749	8.530.617.191
- Amerika satışları	90.856.740	37.446.726	75.785.464	297.007.451	458.098.970
- Asya satışları	69.738.799	20.396.748	42.752.073	58.451.156	100.980.561
- Afrika satışları	--	--	3.767.966	5.394.749	--
Diğer satışlar	4.471.261	1.434.904	70.213	37.641.190	88.464.781
Satış iade ve iskontoları (-)	(58.747.616)	(93.601.213)	(527.311.957)	(137.608.233)	(118.063.977)
<b>Net Satışlar</b>	<b>9.672.191.674</b>	<b>5.063.080.775</b>	<b>12.190.324.942</b>	<b>11.001.747.548</b>	<b>13.001.703.325</b>
<b>Satılan Malın Maliyeti (-)</b>	<b>(8.400.832.219)</b>	<b>(4.604.700.537)</b>	<b>(10.626.973.487)</b>	<b>(10.063.226.917)</b>	<b>(10.835.135.474)</b>
<b>Brüt Kar</b>	<b>1.271.359.455</b>	<b>458.380.238</b>	<b>1.563.351.455</b>	<b>938.520.631</b>	<b>2.166.567.851</b>

Hasılatın detayı aşağıdaki gibidir:

	<b>01.01.- 30.09.2024</b>	<b>01.01.- 30.09.2023</b>	<b>01.01.- 31.12.2023</b>	<b>01.01.- 31.12.2022</b>	<b>01.01.- 31.12.2021</b>
Naturel çiğ fındık satışları	7.438.695.783	3.280.149.244	9.061.177.134	8.122.035.318	10.584.568.907
Fındık füresi satışları	937.091.233	723.111.207	882.203.394	1.125.018.592	804.999.226
Kavrulmuş iç fındık satışları	548.640.409	661.365.070	832.419.977	826.342.801	841.755.716
Kabuklu fındık satışları	444.816.243	18.343.987	823.359.641	359.045.502	192.167.690
Granül iç fındık satışları	264.954.356	328.458.010	398.364.107	447.262.826	451.227.964
Fındık unu satışları	12.857.702	16.594.856	117.316.973	76.700.152	32.446.401
Beyazlatılmış iç fındık satışları	6.062.432	8.215.120	10.200.043	23.120.857	72.421.650
Diğer	19.073.516	26.843.281	65.283.673	22.221.500	22.115.771
	<b>9.672.191.674</b>	<b>5.063.080.775</b>	<b>12.190.324.942</b>	<b>11.001.747.548</b>	<b>13.001.703.325</b>

**BALUSU GIDA SANAYİ VE TİCARET ANONİM ŞİRKETİ VE BAĞLI ORTAKLIKLARI**  
**30 EYLÜL 2024 VE 2023 İLE 31 ARALIK 2023, 2022 VE 2021 TARİHLİ**  
**KONSOLİDE FİNANSAL TABLOLARINA İLİŞKİN DİPNOTLAR**  
(Tutarlar aksi belirtilmedikçe Türk Lirası'nın ("TL"), 30.09.2024 tarihi itibarıyla satın alma gücü esasına göre ifade edilmiştir.)

**23. HASILAT VE SATIŞLARIN MALİYETİ (devamı)**

Satılan malın maliyetinin detayı aşağıdaki gibidir:

	01.01.- 30.09.2024	01.01.- 30.09.2023	01.01.- 31.12.2023	01.01.- 31.12.2022	01.01.- 31.12.2021
<b>Üretim maliyeti</b>					
Direkt ilk madde malzeme	8.283.656.589	4.749.354.859	8.895.742.487	5.916.344.165	7.489.661.340
Direkt işçilik giderleri	58.209.072	39.496.505	52.244.912	38.991.869	47.398.399
Genel üretim giderleri	239.200.503	253.591.887	367.291.839	197.334.967	90.625.346
Amortisman ve itfa payı giderleri (dipnot 16)	60.383.806	37.885.617	63.756.692	64.644.844	28.795.549
<b>Yarı mamul kullanımı</b>					
1. Dönem başı yarı mamul (+)	1.912.304.162	1.917.328.740	1.917.328.740	2.910.975.246	2.120.378.172
2. Dönem sonu yarı mamul (-)	(2.469.780.750)	(2.094.218.277)	(1.912.304.162)	(1.917.328.740)	(2.910.975.246)
<b>Üretilen mamul maliyeti</b>					
1. Dönem başı mamul (+)	135.611.976	118.878.999	118.878.999	121.904.369	571.382.057
2. Dönem sonu mamul (-)	(113.074.633)	(373.140.260)	(135.611.976)	(118.878.999)	(121.904.369)
<b>I. SATILAN MAMUL MALİYETİ</b>	<b>8.106.510.725</b>	<b>4.649.178.070</b>	<b>9.367.327.531</b>	<b>7.213.987.721</b>	<b>7.315.361.248</b>
Dönem başı ticari mal	3.862.937	--	--	26.351.870	18.942.907
Dönem içi alış	717.072.943	877.443.329	1.294.723.283	3.146.563.572	3.174.417.766
Parasal kazanç / (kayıp)	(166.238.922)	(881.380.917)	(35.793.848)	(333.989.567)	330.041.493
Dönem sonu ticari mal (-)	(267.787.033)	(42.854.804)	(3.862.937)	--	(26.351.870)
<b>II. TİCARİ MAL MALİYETİ</b>	<b>286.909.925</b>	<b>(46.792.392)</b>	<b>1.255.066.498</b>	<b>2.838.925.875</b>	<b>3.497.050.296</b>
Direkt işçilik giderleri	--	--	--	--	1.859.216
Genel hizmet giderleri	--	--	--	--	2.464.447
<b>III. HİZMET MALİYETİ</b>	<b>--</b>	<b>--</b>	<b>--</b>	<b>--</b>	<b>4.323.663</b>
<b>IV. DİĞER SATIŞLARIN MALİYETİ</b>	<b>7.411.569</b>	<b>2.314.859</b>	<b>4.579.458</b>	<b>10.313.321</b>	<b>18.400.267</b>
<b>SATILAN MALIN MALİYETİ (I+II+III+IV)</b>	<b>8.400.832.219</b>	<b>4.604.700.537</b>	<b>10.626.973.487</b>	<b>10.063.226.917</b>	<b>10.835.135.474</b>



**BALSA GIDA SANAYİ VE TİCARET ANONİM ŞİRKETİ VE BAĞLI ORTAKLIKLARI**  
**30 EYLÜL 2024 VE 2023 İLE 31 ARALIK 2023, 2022 VE 2021 TARİHLİ**  
**KONSOLİDE FİNANSAL TABLOLARINA İLİŞKİN DİPNOTLAR**  
(Tutarlar aksi belirtilmedikçe Türk Lirası'nın ("TL"), 30.09.2024 tarihi itibarıyla satın alma gücü esasına göre ifade edilmiştir.)

**24. PAZARLAMA, SATIŞ VE DAĞITIM GİDERLERİ, GENEL YÖNETİM GİDERLERİ**

	01.01.- 30.09.2024	01.01.- 30.09.2023	01.01.- 31.12.2023	01.01.- 31.12.2022	01.01.- 31.12.2021
Pazarlama, satış ve dağıtım giderleri	146.318.469	169.780.908	285.685.483	312.182.535	252.597.411
Genel yönetim giderleri	328.202.900	263.078.695	348.788.626	308.950.399	271.630.346
	<b>474.521.369</b>	<b>432.859.603</b>	<b>634.474.109</b>	<b>621.132.934</b>	<b>524.227.757</b>

**25. NİTELİKLERİNE GÖRE GİDERLER**

Pazarlama, satış ve dağıtım giderlerinin dökümü aşağıdaki gibidir:

	01.01.- 30.09.2024	01.01.- 30.09.2023	01.01.- 31.12.2023	01.01.- 31.12.2022	01.01.- 31.12.2021
Yurtdışı nakliye giderleri	53.329.294	83.556.361	132.237.980	117.842.659	99.838.309
İhracat destekleme ve fiyat istikrar fonu giderleri	23.238.512	21.965.151	52.125.881	68.119.270	73.103.999
Personel giderleri	20.301.075	14.913.881	21.101.910	17.070.370	12.127.204
Yurtiçi nakliye giderleri	11.850.310	4.114.926	5.002.369	10.852.902	4.492.070
İhracat satış komisyonları	9.224.042	11.160.197	10.279.364	17.694.119	11.577.132
İhracat birliği aidat giderleri	4.620.758	3.976.593	7.386.883	7.929.715	7.208.151
Reklam giderleri	3.260.398	9.931.275	15.261.585	25.766.512	--
İhracat operasyon giderleri	959.407	159.189	295.302	5.791.279	13.732.056
İhracat analiz giderleri	900.682	1.917.036	2.211.813	1.497.560	2.802.784
Gümrükleme masrafları	798.930	608.725	950.236	985.639	3.099.519
Diğer giderler (*)	17.835.061	17.477.574	38.832.160	38.632.510	24.616.187
	<b>146.318.469</b>	<b>169.780.908</b>	<b>285.685.483</b>	<b>312.182.535</b>	<b>252.597.411</b>

(\*) Söz konusu bakiye ağırlıklı olarak gübre ve ilaçlama giderleri, kargo ve posta giderlerinden oluşmaktadır.

**BALUSU GIDA SANAYİ VE TİCARET ANONİM ŞİRKETİ VE BAĞLI ORTAKLIKLARI**  
**30 EYLÜL 2024 VE 2023 İLE 31 ARALIK 2023, 2022 VE 2021 TARİHLİ**  
**KONSOLİDE FİNANSAL TABLOLARINA İLİŞKİN DİPNOTLAR**  
(Tutarlar aksi belirtilmedikçe Türk Lirası'nın ("TL"), 30.09.2024 tarihi itibarıyla satın alma gücü esasına göre ifade edilmiştir.)

**25. NİTELİKLERİNE GÖRE GİDERLER (devamı)**

Genel yönetim giderlerinin dökümü aşağıdaki gibidir:

<b>Genel yönetim giderleri</b>	<b>01.01.- 30.09.2024</b>	<b>01.01.- 30.09.2023</b>	<b>01.01.- 31.12.2023</b>	<b>01.01.- 31.12.2022</b>	<b>01.01.- 31.12.2021</b>
Personel giderleri	120.115.563	107.497.799	147.200.656	140.378.795	144.013.982
Danışmanlık giderleri (*)	99.370.748	71.337.503	95.810.056	86.462.900	64.788.706
Amortisman ve itfa payı giderleri (dipnot 16)	24.502.328	20.862.163	22.326.070	9.509.060	5.921.702
Sigorta giderleri	15.065.992	5.867.943	11.898.605	6.585.753	3.217.959
Ofis giderleri	12.183.559	12.927.477	15.514.377	20.453.096	8.107.232
Motorlu taşıt giderleri	7.880.953	6.810.414	7.209.610	7.261.544	3.966.834
Vergi, resim ve harç giderleri	4.460.316	5.298.064	2.759.037	4.114.452	2.285.418
Kıdem tazminatı karşılığı	3.076.719	2.319.776	2.121.485	1.965.809	1.130.853
Bakım ve onarım giderleri	2.470.286	2.366.467	3.508.269	2.175.663	3.259.153
Seyahat giderleri	1.034.093	1.418.237	4.105.024	3.181.831	2.705.056
Diğer giderler (**)	38.042.343	26.372.852	36.335.437	26.861.496	32.233.451
	<b>328.202.900</b>	<b>263.078.695</b>	<b>348.788.626</b>	<b>308.950.399</b>	<b>271.630.346</b>

(\*) Söz konusu danışmanlık giderleri ağırlıklı olarak stratejik, kurumsal yönetim ve yönetim kurulu danışmanlıkları, pazarlama danışmanlığı, bilgi teknolojileri danışmanlığı, vergi danışmanlığı ile ilgili giderlerden oluşmaktadır. 30.09.2024 tarihi itibarıyla danışmanlık giderlerinin 16.003.442 TL'si ilişkili taraflardan alınan danışmanlık giderleri ile ilgilidir (30.09.2023: 39.076.664, 31.12.2023: 37.893.033 TL, 31.12.2022: 41.272.917 TL, 31.12.2021: 34.307.094 TL).

(\*\*) Söz konusu bakiye ağırlıklı olarak temsil ve ağırlama giderleri, oda aidat giderleri ve diğer giderlerden oluşmaktadır.

**26. ESAS FAALİYETLERDEN DİĞER GELİRLER VE GİDERLER**

<b>Esas Faaliyetlerden Diğer Gelirler</b>	<b>01.01.- 30.09.2024</b>	<b>01.01.- 30.09.2023</b>	<b>01.01.- 31.12.2023</b>	<b>01.01.- 31.12.2022</b>	<b>01.01.- 31.12.2021</b>
Kur farkı geliri	397.081.778	174.393.171	220.244.835	414.199.032	926.918.345
Çocuk işçiliğini önleme teşvik gelirleri	54.030.580	83.874.366	76.280.754	16.383.732	19.229.816
Teşvik gelirleri	51.023.514	47.333.157	91.695.028	9.347.755	12.765.634
Diğer gelirler	20.269.832	26.031.971	21.250.526	53.301.436	13.955.417
	<b>522.405.704</b>	<b>331.632.665</b>	<b>409.471.143</b>	<b>493.231.955</b>	<b>972.869.212</b>

**BALSA GIDA SANAYİ VE TİCARET ANONİM ŞİRKETİ VE BAĞLI ORTAKLIKLARI**  
**30 EYLÜL 2024 VE 2023 İLE 31 ARALIK 2023, 2022 VE 2021 TARİHLİ**  
**KONSOLİDE FİNANSAL TABLOLARINA İLİŞKİN DİPNOTLAR**  
(Tutarlar aksi belirtilmedikçe Türk Lirası'nın ("TL"), 30.09.2024 tarihi itibarıyla satın alma gücü esasına göre ifade edilmiştir.)

**26. ESAS FAALİYETLERDEN DİĞER GELİRLER VE GİDERLER (devamı)**

	01.01.- 30.09.2024	01.01.- 30.09.2023	01.01.- 31.12.2023	01.01.- 31.12.2022	01.01.- 31.12.2021
<b>Esas Faaliyetlerden Diğer Giderler</b>					
Kur farkı gideri	397.110.014	50.825.860	65.159.831	203.037.570	407.047.072
Bağış ve yardımlar (*)	34.250.964	31.398.978	34.969.781	34.640.088	25.931.169
Diğer giderler	10.046.098	29.322.102	28.669.720	6.005.368	386.513
	<b>441.407.076</b>	<b>111.546.940</b>	<b>128.799.332</b>	<b>243.683.026</b>	<b>433.364.754</b>

(\*) 30.09.2024 tarihi itibarıyla söz konusu bakiyenin 25.593.139 TL'si Genç Hayat Vakfı İktisadi İşletmesi'ne yapılan bağışlardan oluşmaktadır (30.09.2023: 24.193.032 TL, 31.12.2023: 34.546.962 TL, 31.12.2022: 34.404.443 TL, 31.12.2021: 24.827.623 TL). Yıl içerisinde çalışılan müşterilerden "Çocuksuz İşçiliği Destekleme Programı" çerçevesinde temin edilen tutarların sosyal sorumluluk projesi kapsamında Genç Hayat Vakfı İktisadi İşletmesine bağış olarak aktarılması ile ilgili olup bu proje sayesinde Grup, müşterileri tarafından tercih edilen bir tedarikçi olmaktadır.

**27. YATIRIM FAALİYETLERİNDEN GELİRLER VE GİDERLER**

	01.01.- 30.09.2024	01.01.- 30.09.2023	01.01.- 31.12.2023	01.01.- 31.12.2022	01.01.- 31.12.2021
<b>Yatırım Faaliyetlerinden Gelirler</b>					
Sabit kıymet satış karı	5.258.065	4.405.681	2.068.153	102.099	1.514.427
Diğer gelirler	--	42.752	481.921	--	256.985
	<b>5.258.065</b>	<b>4.448.433</b>	<b>2.550.074</b>	<b>102.099</b>	<b>1.771.412</b>

	01.01.- 30.09.2024	01.01.- 30.09.2023	01.01.- 31.12.2023	01.01.- 31.12.2022	01.01.- 31.12.2021
<b>Yatırım Faaliyetlerinden Giderler</b>					
Sabit kıymet satış zararı	96.973	--	--	409.211	--
Sabit kıymetler değer düşüklüğü zararı	--	--	--	6.431.024	130.548.613
	<b>96.973</b>	<b>--</b>	<b>--</b>	<b>6.840.235</b>	<b>130.548.613</b>

**BALSA GIDA SANAYİ VE TİCARET ANONİM ŞİRKETİ VE BAĞLI ORTAKLIKLARI**  
**30 EYLÜL 2024 VE 2023 İLE 31 ARALIK 2023, 2022 VE 2021 TARİHLİ**  
**KONSOLİDE FİNANSAL TABLOLARINA İLİŞKİN DİPNOTLAR**  
(Tutarlar aksi belirtilmedikçe Türk Lirası'nın ("TL"), 30.09.2024 tarihi itibarıyla satın alma gücü esasına göre ifade edilmiştir.)

**28. FİNANSMAN GELİRLERİ VE GİDERLERİ**

<b>Finansal Gelirler</b>	<b>01.01.- 30.09.2024</b>	<b>01.01.- 30.09.2023</b>	<b>01.01.- 31.12.2023</b>	<b>01.01.- 31.12.2022</b>	<b>01.01.- 31.12.2021</b>
Kur farkı gelirleri (*)	144.320.154	78.424.752	103.293.216	204.140.922	286.253.147
Faiz gelirleri	12.915.377	2.297.132	3.376.025	18.707.822	47.223.865
İlişkili taraflardan faiz gelirleri (dipnot 6)	474.780	315.838	739.424	15.904.546	--
Fiyat farkı gelirleri (**)	131.424	2.198.539	2.174.708	19.086.109	572.631
Diğer finansman giderleri	--	--	--	--	26.406
	<b>157.841.735</b>	<b>83.236.261</b>	<b>109.583.373</b>	<b>257.839.399</b>	<b>334.076.049</b>

<b>Finansman giderleri</b>	<b>01.01.- 30.09.2024</b>	<b>01.01.- 30.09.2023</b>	<b>01.01.- 31.12.2023</b>	<b>01.01.- 31.12.2022</b>	<b>01.01.- 31.12.2021</b>
Faiz giderleri	934.266.515	501.762.925	928.879.178	540.272.366	321.313.272
Kur farkı giderleri	351.984.261	117.794.906	247.655.508	309.789.836	1.423.964.634
Banka komisyonları ve teminat mektubu giderleri	95.436.106	79.005.962	41.431.063	16.660.109	17.689.559
Fiyat farkı giderleri	8.994.660	48.728.980	49.814.451	340.476.331	--
İlişkili taraflardan faiz giderleri	619.497	--	16.831.121	--	4.927.758
Kefalet komisyon giderleri	--	--	--	37.678.323	130.281.573
Diğer	87.711.315	17.632.821	36.186.790	4.321.490	96.953.986
	<b>1.479.012.354</b>	<b>764.925.594</b>	<b>1.320.798.111</b>	<b>1.249.198.455</b>	<b>1.995.130.782</b>

(\*) Ticari işlemlere (ticari alacak ve borç) ilişkin kur farkı gelir / gideri "esas faaliyetlerden diğer gelir/giderler" hesabı içerisinde muhasebeleştirilmektedir.

(\*\*) Söz konusu tutar ürünlerin teslim alınmasından ilgili bakiyenin ödenmesine kadar geçen süre için tespit edilen fiyat farkıdır.

**BALUSU GIDA SANAYİ VE TİCARET ANONİM ŞİRKETİ VE BAĞLI ORTAKLIKLARI**  
**30 EYLÜL 2024 VE 2023 İLE 31 ARALIK 2023, 2022 VE 2021 TARİHLİ**  
**KONSOLİDE FİNANSAL TABLOLARINA İLİŞKİN DİPNOTLAR**  
(Tutarlar aksi belirtilmedikçe Türk Lirası'nın ("TL"), 30.09.2024 tarihi itibarıyla satın alma gücü esasına göre ifade edilmiştir.)

**29. DİĞER KAPSAMLI GELİR UNSURLARININ ANALİZİ**

Grup'un kar veya zararda yeniden sınıflandırılmayacak diğer kapsamlı gelir unsurları aşağıdaki gibidir:

	01.01.- 30.09.2024	01.01.- 30.09.2023	01.01.- 31.12.2023	01.01.- 31.12.2022	01.01.- 31.12.2021
<b>Kar veya Zararda Yeniden Sınıflandırılmayacak Birikmiş Diğer Kapsamlı Gelirler veya Giderler</b>					
Maddi duran varlıklar yeniden değerlendirme ve ölçüm kazançları	--	--	487.422.460	16.275.466	77.701.045
Maddi duran varlıklar yeniden değerlendirme ve ölçüm kazançları, vergi etkisi (dipnot 30)	--	--	(121.855.616)	(3.255.094)	(15.540.210)
Aktüeryal kazanç/(kayıplar) (dipnot 20)	(12.346.177)	(11.913.731)	1.595.252	(10.625.148)	(2.334.083)
Aktüeryal kazanç/(kayıplar), vergi etkisi (dipnot 30)	3.086.544	2.978.433	(398.813)	2.125.030	466.817
<b>Kar veya Zararda Yeniden Sınıflandırılacak Birikmiş Diğer Kapsamlı Gelirler veya Giderler</b>					
Yabancı para çevrim farkı	(116.032.300)	44.407.624	(45.655.188)	(4.479.428)	(24.580.579)
	<b>(125.291.933)</b>	<b>35.472.326</b>	<b>321.108.095</b>	<b>40.826</b>	<b>35.712.990</b>

**30. GELİR VERGİLERİ (ERTELENMİŞ VERGİ VARLIK VE YÜKÜMLÜLÜKLERİ DAHİL)**

**Kurumlar Vergisi**

Grup, Türkiye'de geçerli olan kurumlar vergisine tabidir.

Türkiye'de, kurumlar vergisi oranı 2024 yılı için %25'tir (2023: %25, 2022: %23, 2021: %25). Ancak 22.04.2021 tarih ve 31462 Sayılı Resmi Gazetede yayımlanan "7316 Sayılı Amme Alacaklarının Tahsil Usulü Hakkında Kanun İle Bazı Kanunlarda Değişiklik Yapılmasına Dair Kanunun" ile Bazı Vergi Kanunlarında diğer kanunlarda değişiklikler yapılarak 3 yıllık bir süre için %22 uygulandıktan sonra, 01.01.2021'den itibaren %20 olarak uygulanması yerine; 2021 yılı için %25 ve 2022 yılı için %23 olarak uygulanmasına karar verilmiştir. Kurumlar vergisi oranı, kurumların ticari kazancına vergi yasaları gereğince indirimi kabul edilmeyen giderlerin ilave edilmesi, vergi yasalarında yer alan istisna (iştirak kazançları istisnası gibi) ve indirimlerin (yatırım indirimi gibi) indirilmesi sonucu bulunacak vergi matrahına uygulanır.

7351 sayılı "Bireysel Emeklilik Tasarruf ve Yatırım Sistemi Kanunu ile Bazı Kanunlarda ve 375 Sayılı Kanun Hükmünde Kararnamede Değişiklik Yapılmasına Dair Kanun"un 15. maddesi Kurumlar Vergisi Kanunu'nun 32. maddesine göre, ihracat yapan kurumların, sadece ihracattan elde ettikleri kazançlarına ilişkin olmak üzere, kazançları üzerinden hesaplanan kurumlar vergisi 2022 hesap dönemi de dahil olmak üzere 1 puan indirimli uygulanacaktır.

**BALUSU GIDA SANAYİ VE TİCARET ANONİM ŞİRKETİ VE BAĞLI ORTAKLIKLARI**  
**30 EYLÜL 2024 VE 2023 İLE 31 ARALIK 2023, 2022 VE 2021 TARİHLİ**  
**KONSOLİDE FİNANSAL TABLOLARINA İLİŞKİN DİPNOTLAR**  
(Tutarlar aksi belirtilmedikçe Türk Lirası'nın ("TL"), 30.09.2024 tarihi itibarıyla satın alma gücü esasına göre ifade edilmiştir.)

---

**30. GELİR VERGİLERİ (ERTELENMİŞ VERGİ VARLIK VE YÜKÜMLÜLÜKLERİ DAHİL)**  
(devamı)

**Kurumlar Vergisi (devamı)**

Şirketler üçer aylık mali karları üzerinden %25 (2023: %25, 2022: %23, 2021: %25) oranında geçici vergi hesaplar ve o dönemi izleyen ikinci ayın 17 inci gününe kadar beyan edip 17 inci günü akşamına kadar öderler.

Yıl içinde ödenen geçici vergi o yıla ait olup izleyen yıl verilecek kurumlar vergisi beyannamesi üzerinden hesaplanacak kurumlar vergisinden mahsup edilir. Geçici vergi, devlete karşı olan herhangi bir başka mali borca da mahsup edilebilir.

Kurumların, en az iki tam yıl süreyle aktiflerinde yer alan iştirak hisseleri satışından doğan kazançların %75'i kurumlar vergisinden istisnadır. Bununla birlikte 15.07.2023 tarih ve 7456 sayılı kanunun yürürlüğe girmesiyle bu tarihten sonra aktive alınmış gayrimenkuller ile ilgili istisna kaldırılmış olup, bu tarihten önce alınmış gayrimenkullerin satışlarından doğan kazançların %25'i kurumlar vergisinden istisnadır. İstisnadan yararlanmak için söz konusu kazancın pasifte bir fon hesabında tutulması ve 5 yıl süre ile işletmeden çekilmemesi gerekmektedir. Satış bedelinin satışın yapıldığı yılı izleyen ikinci takvim yılı sonuna kadar tahsil edilmesi gerekir. Ancak en az iki yıl süre ile elde tutulmuş iştirakler ile gayrimenkullerin satışından doğan karlar, satıldıkları yıl sermayeye eklenmeleri şartı ile vergiden istisnadır.

Kar dağıtımı olmadığı takdirde kurumlar vergisine ilave olarak gelir üzerinden başka bir vergi ödenmemektedir. Tam mükellef kurumlar tarafından, Türkiye'de bir işyeri veya daimî temsilci aracılığıyla kar payı elde edenler hariç olmak üzere dar mükellef kurumlara veya kurumlar vergisinden muaf olan dar mükelleflere dağıtılan kar payları üzerinden %15 (2022: %15) oranında vergi kesintisi yapılır. Karın sermayeye eklenmesinin kar dağıtımı sayılmaz ve stopaja tabi tutulmaz.

Türkiye'de ödenecek vergiler konusunda vergi otoritesi ile mutabakat sağlamak gibi bir uygulama bulunmamaktadır. Kurumlar vergisi beyannameleri hesap döneminin kapandığı ayı takip eden dördüncü ayın 30'uncu günü akşamına kadar bağlı bulunulan vergi dairesine verilir. Bununla beraber, vergi incelemesine yetkili makamlar beş yıl zarfında muhasebe kayıtlarını inceleyebilir ve hatalı işlem tespit edilirse ödenecek vergi miktarları değişebilir.

Kurumlar Vergisi Kanun'a göre beyanname üzerinde gösterilen zararlar 5 yılı aşmamak kaydıyla dönem Kurumlar Vergisi matrahından indirilebilir.

**BALUSU GIDA SANAYİ VE TİCARET ANONİM ŞİRKETİ VE BAĞLI ORTAKLIKLARI**  
**30 EYLÜL 2024 VE 2023 İLE 31 ARALIK 2023, 2022 VE 2021 TARİHLİ**  
**KONSOLİDE FİNANSAL TABLOLARINA İLİŞKİN DİPNOTLAR**  
(Tutarlar aksi belirtilmedikçe Türk Lirası'nın ("TL"), 30.09.2024 tarihi itibarıyla satın alma gücü esasına göre ifade edilmiştir.)

**30. GELİR VERGİLERİ (ERTELENMİŞ VERGİ VARLIK VE YÜKÜMLÜLÜKLERİ DAHİL)**  
(devamı)

**Dönem karı vergi yükümlülüğü**

Yıl içinde gelir vergisi ve benzerleri için yapılan ödemeler yıla ait nihai cari dönem gelir vergisi yükümlülüğünden mahsup edilir. Dolayısıyla, cari dönem vergi gideri, finansal durum tablosunda görünen nihai vergi yükümlülüğüne eşit değildir.

Bilanço tarihleri itibarıyla, dönem karı vergi yükümlükleri aşağıdaki gibidir:

	30.09.2024	31.12.2023	31.12.2022	31.12.2021
Dönem karı vergi yükümlülükleri karşılığı	--	--	5.203.753	67.059.227
Peşin ödenen vergiler	--	--	(5.203.753)	(32.408)
	--	--	--	<b>67.026.819</b>

	30.09.2024	31.12.2023	31.12.2022	31.12.2021
Ertelenmiş vergi varlığı	506.963.042	581.488.423	167.146.725	309.688.101
Ertelenmiş vergi yükümlülüğü (-)	(456.946.666)	(585.130.381)	(207.769.327)	(490.399.463)
	<b>50.016.376</b>	<b>(3.641.958)</b>	<b>(40.622.602)</b>	<b>(180.711.362)</b>

**Gelir vergisi**

30 Eylül 2024 ve 2023 ile 31 Aralık 2023, 2022 ve 2021 tarihlerinde sona eren hesap dönemlerinde, kar veya zararda muhasebeleştirilen toplam gelir vergisi aşağıdaki gibidir:

	30.09.2024	30.09.2023	31.12.2023	31.12.2022	31.12.2021
Cari dönem kurumlar vergisi	--	--	--	(5.203.753)	(67.059.227)
Ertelenmiş vergi geliri / (gideri)	105.921.090	(416.508.688)	156.841.957	137.708.410	(217.966.351)
<b>Vergi geliri/(gideri)</b>	<b>105.921.090</b>	<b>(416.508.688)</b>	<b>156.841.957</b>	<b>132.504.657</b>	<b>(285.025.578)</b>

**Ertelenmiş Vergi**

15 Temmuz 2023 tarihli resmî gazete yayımlanan, "6 Şubat 2023 Tarihinde Meydana Gelen Depremlerin Yol Açtığı Ekonomik Kayıpların Telafisi İçin Ek Motorlu Taşıtlar Vergisi İhdası ile Bazı Kanunlarda ve 375 Sayılı Kanun Hükmünde Kararnamede Değişiklik Yapılması Hakkında Kanun" ile, kurumlar vergisi oranı %20'den %25'e çıkartılmıştır. Söz konusu kanun kapsamında, 30.09.2024 tarihli finansal tablolarda ertelenmiş vergi varlık ve yükümlülükleri, geçici farklarının vergi etkisini oluşturacak kısmı için %25 oranı ile hesaplanmıştır.

**BALUSU GIDA SANAYİ VE TİCARET ANONİM ŞİRKETİ VE BAĞLI ORTAKLIKLARI**  
**30 EYLÜL 2024 VE 2023 İLE 31 ARALIK 2023, 2022 VE 2021 TARİHLİ**  
**KONSOLİDE FİNANSAL TABLOLARINA İLİŞKİN DİPNOTLAR**

(Tutarlar aksi belirtilmedikçe Türk Lirası'nın ("TL"), 30.09.2024 tarihi itibarıyla satın alma gücü esasına göre ifade edilmiştir.)

**30. GELİR VERGİLERİ (ERTELENMİŞ VERGİ VARLIK VE YÜKÜMLÜLÜKLERİ DAHİL) (devamı)**

	30.09.2024		30.09.2023		31.12.2023		31.12.2022		31.12.2021	
	Birikmiş		Birikmiş		Birikmiş		Birikmiş		Birikmiş	
	Zamanlama Farkları	Ertelenmiş Vergi	Zamanlama Farkları	Ertelenmiş Vergi	Zamanlama Farkları	Ertelenmiş Vergi	Zamanlama Farkları	Ertelenmiş Vergi	Zamanlama Farkları	Ertelenmiş Vergi
Kıdem tazminatı karşılığı	27.415.877	6.853.969	28.388.706	7.097.176	12.396.745	3.099.186	26.082.187	5.216.437	19.021.111	3.804.225
Kullanılmış izin karşılığı	8.396.149	2.099.037	2.885.280	721.320	4.529.540	1.132.385	3.930.436	786.088	3.578.660	823.092
Dava karşılıkları	101.019	25.255	35.203	8.800	32.015	8.004	52.193	10.439	485.451	111.656
Kur değerlemesi	37.258.896	9.314.716	6.011.618	1.502.904	328.244	82.061	850.045	170.009	24.834.376	5.711.905
Vergi indirimi	76.322.914	19.080.729	--	--	56.311.192	14.077.798	57.018.855	11.403.771	185.373.074	37.074.615
TFRS 16 Kiralamalar düzeltmesi	(7.760.934)	(1.940.234)	(1.392.707)	(348.178)	(583.042)	(145.760)	142.094	28.419	--	--
Stoklar düzeltmesi	(176.787.968)	(44.196.992)	(1.403.224.812)	(350.806.204)	(168.809.212)	(42.202.303)	(103.527.264)	(20.705.452)	(534.031.923)	(122.827.342)
Kefalet komisyon düzeltmesi	--	--	--	--	--	--	--	--	105.865.425	24.349.049
Maddi ve maddi olmayan varlıkların kayıtlı defter değerleri ile düzeltilmiş değerleri arasındaki net fark	236.529.508	59.132.292	(476.363.045)	(116.065.797)	5.286.076	1.321.522	(259.804.472)	(51.960.876)	(484.503.076)	(90.458.416)
Şüpheli alacak düzeltmesi	--	--	--	--	--	--	--	--	7.865.865	1.809.149
Gelecek aylara/yıllara ait düzeltmeler	(1.408.141)	(352.036)	23.068.341	5.767.084	74.229.990	18.557.493	72.145.433	14.429.087	(334.426)	(76.916)
Satışlar ve satışların maliyetinin dönemselliği düzeltmesi	--	--	--	--	--	--	--	--	(178.398.776)	(41.031.722)
Finansal yatırımlar düzeltmesi	--	--	(1.343.371)	(335.843)	1.713.923	428.483	--	--	--	--
Diğer	(1.800)	(360)	(3.690)	(736)	(4.130)	(827)	(2.619)	(524)	(3.291)	(657)
<b>Ertelenmiş vergi varlığı / (yükümlülüğü), net</b>	<b>50.016.376</b>		<b>(452.459.474)</b>		<b>(3.641.958)</b>		<b>(40.622.602)</b>		<b>(180.711.362)</b>	



**BALUSU GIDA SANAYİ VE TİCARET ANONİM ŞİRKETİ VE BAĞLI ORTAKLIKLARI**  
**30 EYLÜL 2024 VE 2023 İLE 31 ARALIK 2023, 2022 VE 2021 TARİHLİ**  
**KONSOLİDE FİNANSAL TABLOLARINA İLİŞKİN DİPNOTLAR**  
(Tutarlar aksi belirtilmedikçe Türk Lirası'nın ("TL"), 30.09.2024 tarihi itibarıyla satın alma gücü esasına göre ifade edilmiştir.)

**31. PAY BAŞINA KAZANÇ / (KAYIP)**

	30.09.2024	30.09.2023	31.12.2023	31.12.2022	31.12.2021
Net Dönem Karı	218.094.711	667.177.515	958.387.388	59.528.864	488.544.925
Çıkarılmış Adi Hisselerin Ağırlıklı Ortalama Adedi	98.198.298	98.198.298	98.198.298	98.198.298	98.198.298
Hisse Başına Kar	2,2210	6,7942	9,7597	0,6062	4,9751

Grup, 17 Eylül 2024 tarihinde 943.423.319 TL sermaye artışı yaparak sermayesini 1.000.000.000 TL'ye çıkartmıştır. Sermaye artışının tamamı, geçmiş yıl karları kullanılarak gerçekleştirilmiştir. Geçmiş yıl karlarından artırılan sermaye iç kaynak kullanımı olarak değerlendirilmiş ve hisse başına kar hesaplamasında çıkarılmış adi hisselerin ağırlıklı ortalama adedi dikkate alınmıştır.

**32. FİNANSAL ARAÇLARDAN KAYNAKLANAN RİSKLERİN NİTELİĞİ VE DÜZEYİ**

**Finansal Risk Yönetim Hedefleri ve Politikaları**

Grup'un belli başlı finansal araçları finansal yatırımlar, banka kredileri, nakit ve banka mevduatlarından oluşmaktadır. Bu finansal araçların temel amacı Grup'un faaliyetlerinin finanse edilmesine yönelik kaynak sağlamaktır. Bunlar dışında Grup'un ticari faaliyetlerinden kaynaklanan ticari borçlarını içeren finansal araçları bulunmaktadır.

Grup'un finansal araçlardan kaynaklanan başlıca riskleri likidite riski ve kredi riskleridir. Grup yönetimi bu risklerin yönetimi için aşağıda özetlenen politikaları belirlemiştir. Grup ayrıca tüm finansal araçların taşıdığı piyasa fiyatı riskini yönetmektedir.

a) Sermaye risk yönetimi

Grup'un sermaye maliyeti ile birlikte her bir sermaye sınıfıyla ilişkilendirilen riskler Grup'un üst yönetimi tarafından değerlendirilir. Bu incelemeler sırasında üst yönetim sermaye maliyeti ile birlikte her bir sermaye sınıfıyla ilişkilendirilebilen riskleri değerlendirir ve Yönetim Kurulu'nun kararına bağlı olanları Yönetim Kurulu'nun değerlendirmesine sunar. Grup, üst yönetim ve Yönetim Kurulu'nun değerlendirmelerine dayanarak, sermaye yapısını yeni borç edinilmesi veya mevcut olan borcun geri ödenmesiyle olduğu kadar, temettü ödemeleri, yeni hisse ihracı ve hisselerin geri satın alımı yoluyla dengede tutmayı amaçlamaktadır. Grup'un genel stratejisi önceki dönemden bir farklılık göstermemektedir.

Grup, kaynaklarını kullanılan finansal borç/sermaye oranını kullanarak izler. Bu oran kullanılan finansal borcun sermayeye bölünmesiyle bulunur. Net borç, nakit ve nakit benzeri değerlerin toplam finansal borç tutarından (bilançoda gösterildiği gibi kredileri ve ticari akreditif borçları içerir) düşülmesiyle hesaplanır. Kullanılan kaynaklar, bilançoda gösterildiği gibi özkaynak ile net borcun toplanmasıyla hesaplanır.

**BALUSU GIDA SANAYİ VE TİCARET ANONİM ŞİRKETİ VE BAĞLI ORTAKLIKLARI**  
**30 EYLÜL 2024 VE 2023 İLE 31 ARALIK 2023, 2022 VE 2021 TARİHLİ**  
**KONSOLİDE FİNANSAL TABLOLARINA İLİŞKİN DİPNOTLAR**  
(Tutarlar aksi belirtilmedikçe Türk Lirası'nın ("TL"), 30.09.2024 tarihi itibarıyla satın alma gücü esasına göre ifade edilmiştir.)

**32. FİNANSAL ARAÇLARDAN KAYNAKLANAN RİSKLERİN NİTELİĞİ VE DÜZEYİ**  
(devamı)

**Finansal Risk Yönetim Hedefleri ve Politikaları (devamı)**

Bilanço tarihleri itibarıyla net finansal borç/kullanılan sermaye oranı aşağıdaki gibidir:

	<b>30.09.2024</b>	<b>31.12.2023</b>	<b>31.12.2022</b>	<b>31.12.2021</b>
Finansal borçlar	5.040.150.229	5.062.550.021	4.526.921.981	3.896.122.195
Kiralama işlemlerinden kaynaklanan yükümlülükler	20.919.072	27.572.632	7.161.701	--
Eksi: nakit ve nakit benzerleri	(144.692.168)	(304.001.483)	(363.386.134)	(762.114.447)
Net finansal borç	4.916.377.133	4.786.121.170	4.170.697.548	3.134.007.748
Toplam öz kaynak (*)	1.967.332.039	1.795.512.539	715.392.234	756.855.466
Kullanılan sermaye	6.883.709.172	6.581.633.709	4.886.089.782	3.890.863.214
<b>Net Finansal Borç/Kullanılan Sermaye oranı</b>	<b>%71,42</b>	<b>%72,72</b>	<b>%85,36</b>	<b>%80,55</b>

(\*) 30.09.2024 tarihi itibarıyla toplam özkaynaklar içerisinde 440.748.051 TL tutarında maddi duran varlıkların gerçeğe uygun değerlerine getirilmesi ile ilgili yeniden değerlendirme fonu bulunmaktadır (31.12.2023: 440.748.051 TL, 31.12.2022: 75.181.207 TL, 31.12.2021: 62.160.835 TL).

b) Finansal Risk Faktörleri

***Kredi riski***

Finansal araçları elinde bulundurmamak, karşı tarafın anlaşmanın gereklerini yerine getirememesi riskini de taşımaktadır. Grup yönetimi bu riskleri, her bir müşteri için ayrı ayrı yaptığı ve dönem gözden geçirdiği kredibilite çalışması ile minimize etmektedir. Grup'un tahsilât riski, esas müşterilerden doğmaktadır. Grup, müşterilerinden doğabilecek bu riski, müşteriler için belirlenen kredi limitleri ve gerektiğinde alınan teminatlar ile yönetmektedir. Kredi limitlerinin kullanımı Grup tarafından sürekli olarak izlenmekte ve müşterinin finansal pozisyonu, geçmiş tecrübeler ve diğer faktörler göz önüne alınarak müşterinin kredi kalitesi sürekli değerlendirilmektedir. Ticari alacaklar, politikaları ve prosedürleri dikkate alınarak değerlendirilmekte ve bu doğrultuda şüpheli Grup alacak karşılığı ayrıldıktan sonra bilançoda net olarak gösterilmektedir.

Grup, kredibilitesi yüksek global ve yurtiçi müşterilerle çalışmaktadır. Bununla birlikte ihracattan kaynaklanan ticari alacakları Türkiye İhracat Kredi Bankası A.Ş. ("Eximbank") limitleri dahilinde alacak sigortası kapsamındadır.

**BALSU GIDA SANAYİ VE TİCARET ANONİM ŞİRKETİ VE BAĞLI ORTAKLIKLARI**  
**30 EYLÜL 2024 VE 2023 İLE 31 ARALIK 2023, 2022 VE 2021 TARİHLİ**  
**KONSOLİDE FİNANSAL TABLOLARINA İLİŞKİN DİPNOTLAR**  
(Tutarlar aksi belirtilmedikçe Türk Lirası'nın ("TL"), 30.09.2024 tarihi itibarıyla satın alma gücü esasına göre ifade edilmiştir.)

**32. FİNANSAL ARAÇLARDAN KAYNAKLANAN RİSKLERİN NİTELİĞİ VE DÜZEYİ (devamı)**

Finansal araç türleri itibarıyla maruz kalınan kredi riskleri aşağıdaki gibidir:

**30.09.2024**

	Alacaklar				Bankalardaki Mevduat	Finansal yatırımlar
	Ticari Alacaklar		Diğer Alacaklar			
	İlişkili Taraf	Diğer Taraf	İlişkili Taraf	Diğer Taraf		
Raporlama tarihi itibarıyla maruz kalınan azami kredi riski	9.072.076	1.114.488.611	76.323.711	148.243.893	143.087.732	28.918.954
- Azami riskin teminat, vs ile güvence altına alınmış kısmı	--	--	--	--	--	--
A. Vadesi geçmemiş ya da değer düşüklüğüne uğramamış finansal varlıkların net defter değeri	9.072.076	1.114.488.611	76.323.711	148.243.893	143.087.732	28.918.954
B. Koşulları yeniden görüşülmüş bulunan, aksi takdirde vadesi geçmiş veya değer düşüklüğüne uğramış sayılacak finansal varlıkların defter değeri	--	--	--	--	--	--
C. Vadesi geçmiş ancak değer düşüklüğüne uğramamış varlıkların net defter değeri	--	--	--	--	--	--
- Teminat, vs ile güvence altına alınmış kısmı	--	--	--	--	--	--
D. Değer düşüklüğüne uğrayan varlıkların net defter değerleri	--	--	--	--	--	--
- Vadesi geçmiş (brüt defter değeri)	--	--	--	--	--	--
- Değer düşüklüğü (-)	--	--	--	--	--	--
- Net değerinin teminat, vs ile güvence altına alınmış kısmı	--	--	--	--	--	--
- Vadesi geçmemiş (brüt defter değeri)	--	--	--	--	--	--
- Değer düşüklüğü (-)	--	--	--	--	--	--
- Net değerinin teminat, vs ile güvence altına alınmış kısmı	--	--	--	--	--	--
E. Beklenen kredi zararları	--	--	--	--	--	--

**BALSU GIDA SANAYİ VE TİCARET ANONİM ŞİRKETİ VE BAĞLI ORTAKLIKLARI**  
**30 EYLÜL 2024 VE 2023 İLE 31 ARALIK 2023, 2022 VE 2021 TARİHLİ**  
**KONSOLİDE FİNANSAL TABLOLARINA İLİŞKİN DİPNOTLAR**  
(Tutarlar aksi belirtilmedikçe Türk Lirası'nın ("TL"), 30.09.2024 tarihi itibarıyla satın alma gücü esasına göre ifade edilmiştir.)

**32. FİNANSAL ARAÇLARDAN KAYNAKLANAN RİSKLERİN NİTELİĞİ VE DÜZEYİ**  
(devamı)

31.12.2023

	Alacaklar				Bankalardaki Mevduat	Finansal yatırımlar
	Ticari Alacaklar		Diğer Alacaklar			
	İlişkili Taraf	Diğer Taraf	İlişkili Taraf	Diğer Taraf		
Raporlama tarihi itibarıyla maruz kalınan azami kredi riski	--	1.100.620.315	31.627.678	61.390.946	302.613.003	37.786.796
- Azami riskin teminat, vs ile güvence altına alınmış kısmı	--	--	--	--	--	--
A. Vadesi geçmemiş ya da değer düşüklüğüne uğramamış finansal varlıkların net defter değeri	--	1.100.620.315	31.627.678	61.390.946	302.613.003	37.786.796
B. Koşulları yeniden görüşülmüş bulunan, aksi takdirde vadesi geçmiş veya değer düşüklüğüne uğramış sayılacak finansal varlıkların defter değeri	--	--	--	--	--	--
C. Vadesi geçmiş ancak değer düşüklüğüne uğramamış varlıkların net defter değeri	--	--	--	--	--	--
- Teminat, vs ile güvence altına alınmış kısmı	--	--	--	--	--	--
D. Değer düşüklüğüne uğrayan varlıkların net defter değerleri	--	--	--	--	--	--
- Vadesi geçmiş (brüt defter değeri)	--	53.979	--	--	--	--
- Değer düşüklüğü (-)	--	(53.979)	--	--	--	--
- Net değerinin teminat, vs ile güvence altına alınmış kısmı	--	--	--	--	--	--
- Vadesi geçmemiş (brüt defter değeri)	--	--	--	--	--	--
- Değer düşüklüğü (-)	--	--	--	--	--	--
- Net değerinin teminat, vs ile güvence altına alınmış kısmı	--	--	--	--	--	--
E. Beklenen kredi zararları	--	--	--	--	--	--

**BALSU GIDA SANAYİ VE TİCARET ANONİM ŞİRKETİ VE BAĞLI ORTAKLIKLARI**  
**30 EYLÜL 2024 VE 2023 İLE 31 ARALIK 2023, 2022 VE 2021 TARİHLİ**  
**KONSOLİDE FİNANSAL TABLOLARINA İLİŞKİN DİPNOTLAR**  
(Tutarlar aksi belirtilmedikçe Türk Lirası'nın ("TL"), 30.09.2024 tarihi itibarıyla satın alma gücü esasına göre ifade edilmiştir.)

**32. FİNANSAL ARAÇLARDAN KAYNAKLANAN RİSKLERİN NİTELİĞİ VE DÜZEYİ**  
(devamı)

31.12.2022	Alacaklar				Bankalardaki Mevduat	Finansal yatırımlar
	Ticari Alacaklar		Diğer Alacaklar			
	İlişkili Taraf	Diğer Taraf	İlişkili Taraf	Diğer Taraf		
Raporlama tarihi itibarıyla maruz kalınan azami kredi riski	--	1.272.282.720	453.652.199	35.199.656	358.526.825	4
- Azami riskin teminat, vs ile güvence altına alınmış kısmı	--	--	--	--	--	--
A. Vadesi geçmemiş ya da değer düşüklüğüne uğramamış finansal varlıkların net defter değeri	--	1.272.282.720	453.652.199	35.199.656	358.526.825	4
B. Koşulları yeniden görüşülmüş bulunan, aksi takdirde vadesi geçmiş veya değer düşüklüğüne uğramış sayılacak finansal varlıkların defter değeri	--	--	--	--	--	--
C. Vadesi geçmiş ancak değer düşüklüğüne uğramamış varlıkların net defter değeri	--	--	--	--	--	--
- Teminat, vs ile güvence altına alınmış kısmı	--	--	--	--	--	--
D. Değer düşüklüğüne uğrayan varlıkların net defter değerleri	--	--	--	--	--	--
- Vadesi geçmiş (brüt defter değeri)	--	88.942	--	--	--	--
- Değer düşüklüğü (-)	--	(88.942)	--	--	--	--
- Net değer teminat, vs ile güvence altına alınmış kısmı	--	--	--	--	--	--
- Vadesi geçmemiş (brüt defter değeri)	--	--	--	--	--	--
- Değer düşüklüğü (-)	--	--	--	--	--	--
- Net değer teminat, vs ile güvence altına alınmış kısmı	--	--	--	--	--	--
E. Beklenen kredi zararları	--	--	--	--	--	--

**BALUSU GIDA SANAYİ VE TİCARET ANONİM ŞİRKETİ VE BAĞLI ORTAKLIKLARI**  
**30 EYLÜL 2024 VE 2023 İLE 31 ARALIK 2023, 2022 VE 2021 TARİHLİ**  
**KONSOLİDE FİNANSAL TABLOLARINA İLİŞKİN DİPNOTLAR**  
(Tutarlar aksi belirtilmedikçe Türk Lirası'nın ("TL"), 30.09.2024 tarihi itibarıyla satın alma gücü esasına göre ifade edilmiştir.)

**32. FİNANSAL ARAÇLARDAN KAYNAKLANAN RİSKLERİN NİTELİĞİ VE DÜZEYİ**  
(devamı)

31.12.2021

	Alacaklar				Bankalardaki Mevduat	Finansal yatırımlar
	Ticari Alacaklar		Diğer Alacaklar			
	İlişkili Taraf	Diğer Taraf	İlişkili Taraf	Diğer Taraf		
Raporlama tarihi itibarıyla maruz kalınan azami kredi riski	83.294.675	790.138.529	201.176.877	67.704.828	761.125.466	4
- Azami riskin teminat, vs ile güvence altına alınmış kısmı	--	--	--	--	--	--
A. Vadesi geçmemiş ya da değer düşüklüğüne uğramamış finansal varlıkların net defter değeri	83.294.675	790.138.529	201.176.877	67.704.828	761.125.466	4
B. Koşulları yeniden görüşülmüş bulunan, aksi takdirde vadesi geçmiş veya değer düşüklüğüne uğramış sayılacak finansal varlıkların defter değeri	--	--	--	--	--	--
C. Vadesi geçmiş ancak değer düşüklüğüne uğramamış varlıkların net defter değeri	--	--	--	--	--	--
- Teminat, vs ile güvence altına alınmış kısmı	--	--	--	--	--	--
D. Değer düşüklüğüne uğrayan varlıkların net defter değerleri	--	--	--	--	--	--
- Vadesi geçmiş (brüt defter değeri)	--	146.105	--	--	--	--
- Değer düşüklüğü (-)	--	(146.105)	--	--	--	--
- Net değerinin teminat, vs ile güvence altına alınmış kısmı	--	--	--	--	--	--
- Vadesi geçmemiş (brüt defter değeri)	--	--	--	--	--	--
- Değer düşüklüğü (-)	--	--	--	--	--	--
- Net değerinin teminat, vs ile güvence altına alınmış kısmı	--	--	--	--	--	--
E. Beklenen kredi zararları	--	--	--	--	--	--

**BALSU GIDA SANAYİ VE TİCARET ANONİM ŞİRKETİ VE BAĞLI ORTAKLIKLARI**  
**30 EYLÜL 2024 VE 2023 İLE 31 ARALIK 2023, 2022 VE 2021 TARİHLİ**  
**KONSOLİDE FİNANSAL TABLOLARINA İLİŞKİN DİPNOTLAR**  
(Tutarlar aksi belirtilmedikçe Türk Lirası'nın ("TL"), 30.09.2024 tarihi itibarıyla satın alma gücü esasına göre ifade edilmiştir.)

**32. FİNANSAL ARAÇLARDAN KAYNAKLANAN RİSKLERİN NİTELİĞİ VE DÜZEYİ**  
(devamı)

*Faiz Oranı Riski*

Grup, faiz haddi bulunan varlık ve yükümlülüklerin tabi olduğu faiz oranlarının değişiminin etkisinden doğan faiz riskine açıktır. Grup, bu riskini risk yönetimi stratejileri uygulayarak varlık ve yükümlülüklerin faiz değişim tarihlerini eşleştirerek yönetmektedir. Finansal borçlarla ilgili olan faiz oranlarının tamamı piyasada geçerli olan faiz oranlarına dayanmaktadır. Bundan dolayı Grup ulusal ve uluslararası piyasalarda faiz oranlarındaki değişikliklerden etkilenmektedir.

Grup'un faiz oranına duyarlı finansal araçlarının dağılımı aşağıdaki gibidir:

**Faiz Pozisyonu Tablosu**

<b>Sabit Faizli Araçlar</b>	<b>30.09.2024</b>	<b>31.12.2023</b>	<b>31.12.2022</b>	<b>31.12.2021</b>
Finansal varlıklar				
<i>Nakit ve nakit benzerleri</i>	55.161.093	3.416.108	--	10.560.690
<i>Gerçeğe uygun değer farkı kar/zarara yansıtılan varlıklar</i>	28.918.954	37.786.796	--	--
Finansal yükümlülükler	4.653.912.349	4.529.948.312	4.398.511.875	3.537.512.052
Kiralama yükümlülükleri	8.171.288	9.305.480	648.176	--
<b>Değişken Faizli Araçlar</b>				
Finansal yükümlülükler	386.237.880	407.151.897	532.601.709	128.410.106
Banka kredileri	12.747.784	3.078.520	18.267.152	6.513.525

*Kur riski*

Yabancı para cinsinden işlemler, kur riskinin oluşmasına sebebiyet vermektedir.

Grup, döviz cinsinden varlık ve yükümlülüklerinin Türk Lirası'na çevriminde kullanılan kur oranlarının değişimi nedeniyle kur riski taşımaktadır.

**BALUSU GIDA SANAYİ VE TİCARET ANONİM ŞİRKETİ VE BAĞLI ORTAKLIKLARI**  
**30 EYLÜL 2024 VE 2023 İLE 31 ARALIK 2023, 2022 VE 2021 TARİHLİ**  
**KONSOLİDE FİNANSAL TABLOLARINA İLİŞKİN DİPNOTLAR**  
(Tutarlar aksi belirtilmedikçe Türk Lirası'nın ("TL"), 30.09.2024 tarihi itibarıyla satın alma gücü esasına göre ifade edilmiştir.)

**32. FİNANSAL ARAÇLARDAN KAYNAKLANAN RİSKLERİN NİTELİĞİ VE DÜZEYİ**  
(devamı)

30.09.2024	TL				
	Karşılığı	ABD Doları	EUR	GBP	CHF
1. Ticari alacaklar	260.665.475	2.868.400	4.264.785	--	--
2a. Parasal Finansal Varlıklar (Kasa, Banka Hesapları dahil)	105.028.450	1.341.729	1.548.675	2.785	127
2b. Parasal Olmayan Finansal Varlıklar	--	--	--	--	--
3. Diğer	39.438.698	1.117.597	33.936	215	--
4. Dönen Varlıklar (1+2+3)	405.132.623	5.327.725	5.847.395	3.000	127
5. Ticari Alacaklar	--	--	--	--	--
6a. Parasal Finansal Varlıklar	--	--	--	--	--
6b. Parasal Olmayan Finansal Varlıklar	--	--	--	--	--
7. Diğer	--	--	--	--	--
8. Duran Varlıklar (5+6+7)	--	--	--	--	--
9. Toplam Varlıklar (4+8)	405.132.623	5.327.725	5.847.395	3.000	127
10. Ticari Borçlar	3.589.495	91.453	12.119	--	--
11. Finansal Yükümlülükler	3.715.742.594	11.294.000	87.072.909	--	--
12a. Parasal Olan Diğer Yükümlülükler	--	--	--	--	--
12b. Parasal Olmayan Diğer Yükümlülükler	41.307.508	552.531	586.310	--	--
13. Kısa Vadeli Yükümlülükler (10+11+12)	3.760.639.598	11.937.984	87.671.337	--	--
14. Ticari Borçlar	--	--	--	--	--
15. Finansal Yükümlülükler	493.776.583	--	12.912.500	--	--
16a. Parasal Olan Diğer Yükümlülükler	--	--	--	--	--
16b. Parasal Olmayan Diğer Yükümlülükler	--	--	--	--	--
17. Uzun Vadeli Yükümlülükler (14+15+16)	493.776.583	--	12.912.500	--	--
18. Toplam Yükümlülükler (13+17)	4.254.416.180	11.937.984	100.583.837	--	--
19. Bilanço dışı Türev araçların Net Varlık/ (Yükümlülük) Pozisyonu (19a-19b)	--	--	--	--	--
19a. Hedge Edilen Toplam Varlık Tutarı	--	--	--	--	--
19b. Hedge Edilen Toplam Yükümlülük Tutarı	--	--	--	--	--
20. Net Yabancı Para Varlık/ (Yükümlülük) Pozisyonu (9-18+19)	(3.849.283.557)	(6.610.259)	(94.736.442)	3.000	127
21. Parasal Kalemler Net yabancı Para Varlık / (Yükümlülük) Pozisyonu (UFRS 7.B23) (=1+2a+3+5+6a+7-10-11-12a-14-15-16a)	(3.807.976.049)	(6.057.728)	(94.150.132)	3.000	127
22. Döviz Hedge'i için Kullanılan Finansal Araçların Toplam Gerçeğe Uygun Değeri	--	--	--	--	--
23. İhracat	5.867.142.003	47.811.262	110.690.675	--	--
24. İthalat	--	--	--	--	--



**BALSU GIDA SANAYİ VE TİCARET ANONİM ŞİRKETİ VE BAĞLI ORTAKLIKLARI**  
**30 EYLÜL 2024 VE 2023 İLE 31 ARALIK 2023, 2022 VE 2021 TARİHLİ**  
**KONSOLİDE FİNANSAL TABLOLARINA İLİŞKİN DİPNOTLAR**  
(Tutarlar aksi belirtilmedikçe Türk Lirası'nın ("TL"), 30.09.2024 tarihi itibarıyla satın alma gücü esasına göre ifade edilmiştir.)

**32. FİNANSAL ARAÇLARDAN KAYNAKLANAN RİSKLERİN NİTELİĞİ VE DÜZEYİ**  
(devamı)

Grup'un Türk Lirası cinsinden ifade edilmiş döviz pozisyonu tablosu aşağıdaki gibidir:

31.12.2023	TL	ABD	EUR	GBP	CHF
	Karşılığı	Doları			
1. Ticari alacaklar	429.274.077	2.697.620	7.262.075	--	--
2a. Parasal Finansal Varlıklar (Kasa, Banka Hesapları dahil)	192.021.743	1.689.334	2.808.935	2.785	127
2b. Parasal Olmayan Finansal Varlıklar	--	--	--	--	--
3. Diğer	755.451	15.639	2.251	337	278
4. Dönen Varlıklar (1+2+3)	622.051.272	4.402.592	10.073.261	3.122	405
5. Ticari Alacaklar	--	--	--	--	--
6a. Parasal Finansal Varlıklar	--	--	--	--	--
6b. Parasal Olmayan Finansal Varlıklar	--	--	--	--	--
7. Diğer	5.666.948	--	--	--	119.290
8. Duran Varlıklar (5+6+7)	5.666.948	--	--	--	119.290
9. Toplam Varlıklar (4+8)	627.718.220	4.402.592	10.073.261	3.122	119.695
10. Ticari Borçlar	4.570.285	95.092	17.146	--	--
11. Finansal Yükümlülükler	605.012.307	--	13.644.657	--	--
12a. Parasal Olan Diğer Yükümlülükler	401.055.410	5.248.988	4.301.671	110	--
12b. Parasal Olmayan Diğer Yükümlülükler	--	--	--	--	--
13. Kısa Vadeli Yükümlülükler (10+11+12)	1.010.638.002	5.344.079	17.963.474	110	--
14. Ticari Borçlar	--	--	--	--	--
15. Finansal Yükümlülükler	474.093.375	--	10.692.082	--	--
16a. Parasal Olan Diğer Yükümlülükler	--	--	--	--	--
16b. Parasal Olmayan Diğer Yükümlülükler	--	--	--	--	--
17. Uzun Vadeli Yükümlülükler (14+15+16)	474.093.375	--	10.692.082	--	--
18. Toplam Yükümlülükler (13+17)	1.484.731.378	5.344.079	28.655.556	110	--
19. Bilanço dışı Türev araçların Net Varlık/ (Yükümlülük) Pozisyonu (19a-19b)	--	--	--	--	--
19a. Hedge Edilen Toplam Varlık Tutarı	--	--	--	--	--
19b. Hedge Edilen Toplam Yükümlülük Tutarı	--	--	--	--	--
20. Net Yabancı Para Varlık/ (Yükümlülük) Pozisyonu (9-18+19)	(857.013.158)	(941.487)	(18.582.295)	3.012	119.695
21. Parasal Kalemler Net yabancı Para Varlık / (Yükümlülük) Pozisyonu (UFRS 7.B23) (=1+2a+3+5+6a+7-10-11-12a-14-15-16a)	(857.013.157)	(941.487)	(18.582.295)	3.012	119.695
22. Döviz Hedge'i için Kullanılan Finansal Araçların Toplam Gerçeğe Uygun Değeri	--	--	--	--	--
23. İhracat	6.823.744.225	47.811.262	110.690.675	--	--
24. İthalat	--	--	--	--	--

**BALSA GIDA SANAYİ VE TİCARET ANONİM ŞİRKETİ VE BAĞLI ORTAKLIKLARI**  
**30 EYLÜL 2024 VE 2023 İLE 31 ARALIK 2023, 2022 VE 2021 TARİHLİ**  
**KONSOLİDE FİNANSAL TABLOLARINA İLİŞKİN DİPNOTLAR**  
(Tutarlar aksi belirtilmedikçe Türk Lirası'nın ("TL"), 30.09.2024 tarihi itibarıyla satın alma gücü esasına göre ifade edilmiştir.)

**32. FİNANSAL ARAÇLARDAN KAYNAKLANAN RİSKLERİN NİTELİĞİ VE DÜZEYİ**  
(devamı)

31.12.2022	TL				
	Karşılığı	ABD Doları	EUR	GBP	CHF
	693.993.772	3.153.540	12.593.247	--	--
1. Ticari alacaklar	12.643.726	141.142	150.808	--	127
2a. Parasal Finansal Varlıklar (Kasa, Banka Hesapları dahil)	--	--	--	--	--
2b. Parasal Olmayan Finansal Varlıklar	2.236.197	50.285	2.281	337	278
3. Diğer	708.873.695	3.344.967	12.746.336	337	405
4. Dönen Varlıklar (1+2+3)	--	--	--	--	--
5. Ticari Alacaklar	--	--	--	--	--
6a. Parasal Finansal Varlıklar	--	--	--	--	--
6b. Parasal Olmayan Finansal Varlıklar	420.929.981	10.050.899	4.870	--	--
7. Diğer	420.929.981	10.050.899	4.870	--	--
8. Duran Varlıklar (5+6+7)	1.129.803.676	13.395.866	12.751.206	337	405
9. Toplam Varlıklar (4+8)	117.220	--	2.622	--	--
10. Ticari Borçlar	160.403.224	--	3.587.890	--	--
11. Finansal Yükümlülükler	40.786.552	303.393	627.357	336	--
12a. Parasal Olan Diğer Yükümlülükler	--	--	--	--	--
12b. Parasal Olmayan Diğer Yükümlülükler	201.306.996	303.393	4.217.869	336	--
13. Kısa Vadeli Yükümlülükler (10+11+12)	--	--	--	--	--
14. Ticari Borçlar	130.958.487	--	2.929.272	--	--
15. Finansal Yükümlülükler	--	--	--	--	--
16a. Parasal Olan Diğer Yükümlülükler	--	--	--	--	--
16b. Parasal Olmayan Diğer Yükümlülükler	130.958.487	--	2.929.272	--	--
17. Uzun Vadeli Yükümlülükler (14+15+16)	332.265.483	303.393	7.147.141	336	--
18. Toplam Yükümlülükler (13+17)	693.993.772	3.153.540	12.593.247	--	--
19. Bilanço dışı Türev araçların Net Varlık/ (Yükümlülük) Pozisyonu (19a-19b)	--	--	--	--	--
19a. Hedge Edilen Toplam Varlık Tutarı	--	--	--	--	--
19b. Hedge Edilen Toplam Yükümlülük Tutarı	--	--	--	--	--
20. Net Yabancı Para Varlık/ (Yükümlülük) Pozisyonu (9-18+19)	797.538.192	13.092.474	5.604.066	1	405
21. Parasal Kalemler Net yabancı Para Varlık / (Yükümlülük) Pozisyonu (UFRS 7.B23) (=1+2a+3+5+6a+7-10-11-12a-14-15-16a)	797.538.192	13.092.474	5.604.066	1	405
22. Döviz Hedge'i için Kullanılan Finansal Araçların Toplam Gerçeğe Uygun Değeri	--	--	--	--	--
23. İhracat	6.953.531.333	47.811.262	110.690.675	--	--
24. İthalat	--	--	--	--	--

**BALUSU GIDA SANAYİ VE TİCARET ANONİM ŞİRKETİ VE BAĞLI ORTAKLIKLARI**  
**30 EYLÜL 2024 VE 2023 İLE 31 ARALIK 2023, 2022 VE 2021 TARİHLİ**  
**KONSOLİDE FİNANSAL TABLOLARINA İLİŞKİN DİPNOTLAR**  
(Tutarlar aksi belirtilmedikçe Türk Lirası'nın ("TL"), 30.09.2024 tarihi itibarıyla satın alma gücü esasına göre ifade edilmiştir.)

**32. FİNANSAL ARAÇLARDAN KAYNAKLANAN RİSKLERİN NİTELİĞİ VE DÜZEYİ**  
(devamı)

31.12.2021	TL	ABD	EUR	GBP	CHF
	Karşılığı	Doları			
1. Ticari alacaklar	583.651.122	9.232.410	2.310.282	--	55.050
2a. Parasal Finansal Varlıklar (Kasa, Banka Hesapları dahil)	619.595.987	415.418	10.767.606	28.019	93
2b. Parasal Olmayan Finansal Varlıklar	--	--	--	--	--
3. Diğer	243.983.468	3.946.668	910.224	337	278
4. Dönen Varlıklar (1+2+3)	1.447.230.577	13.594.496	13.988.112	28.356	55.421
5. Ticari Alacaklar	--	--	--	--	--
6a. Parasal Finansal Varlıklar	--	--	--	--	--
6b. Parasal Olmayan Finansal Varlıklar	--	--	--	--	--
7. Diğer	48.599.156	518.437	187.797	--	238.479
8. Duran Varlıklar (5+6+7)	48.599.156	518.437	187.797	--	238.479
9. Toplam Varlıklar (4+8)	1.495.829.733	14.112.933	14.175.909	28.356	293.900
10. Ticari Borçlar	36.408.204	188.068	488.781	110	--
11. Finansal Yükümlülükler	1.354.265.907	2.538.334	22.123.821	--	--
12a. Parasal Olan Diğer Yükümlülükler	104.524.201	2.085.937	37.728	--	--
12b. Parasal Olmayan Diğer Yükümlülükler	--	--	--	--	--
13. Kısa Vadeli Yükümlülükler (10+11+12)	1.495.198.312	4.812.339	22.650.330	110	--
14. Ticari Borçlar	--	--	--	--	--
15. Finansal Yükümlülükler	304.972.061	--	5.487.162	--	--
16a. Parasal Olan Diğer Yükümlülükler	1.020.044	--	18.353	--	--
16b. Parasal Olmayan Diğer Yükümlülükler	--	--	--	--	--
17. Uzun Vadeli Yükümlülükler (14+15+16)	305.992.100	--	5.505.515	--	--
18. Toplam Yükümlülükler (13+17)	1.801.190.413	4.812.339	28.155.845	110	--
19. Bilanço dışı Türev araçların Net Varlık/ (Yükümlülük) Pozisyonu (19a-19b)	--	--	--	--	--
19a. Hedge Edilen Toplam Varlık Tutarı	--	--	--	--	--
19b. Hedge Edilen Toplam Yükümlülük Tutarı	--	--	--	--	--
20. Net Yabancı Para Varlık/ (Yükümlülük) Pozisyonu (9-18+19)	(305.360.680)	9.300.594	(13.979.936)	28.246	293.900
21. Parasal Kalemler Net yabancı Para Varlık / (Yükümlülük) Pozisyonu (UFRS 7.B23)	--	--	--	--	--
(=1+2a+3+5+6a+7-10-11-12a-14-15-16a)	(305.360.680)	9.300.594	(13.979.936)	28.246	293.900
22. Döviz Hedge'i için Kullanılan Finansal Araçların Toplam Gerçeğe Uygun Değeri	--	--	--	--	--
23. İhracat	7.692.530.496	54.993.123	152.786.513	--	--
24. İthalat	--	--	--	--	--

**BALSA GIDA SANAYİ VE TİCARET ANONİM ŞİRKETİ VE BAĞLI ORTAKLIKLARI**  
**30 EYLÜL 2024 VE 2023 İLE 31 ARALIK 2023, 2022 VE 2021 TARİHLİ**  
**KONSOLİDE FİNANSAL TABLOLARINA İLİŞKİN DİPNOTLAR**  
(Tutarlar aksi belirtilmedikçe Türk Lirası'nın ("TL"), 30.09.2024 tarihi itibarıyla satın alma gücü esasına göre ifade edilmiştir.)

**32. FİNANSAL ARAÇLARDAN KAYNAKLANAN RİSKLERİN NİTELİĞİ VE DÜZEYİ**  
(devamı)

**Döviz Kuru Duyarlılık Analizi Tablosu**

<b>30.09.2024</b>				
	Kar/(Zarar)		Özkaynaklar	
	Yabancı paranın değer kazanması	Yabancı paranın değer kaybetmesi	Yabancı paranın değer kazanması	Yabancı paranın değer kaybetmesi
ABD Doları kurunun % 10 değişmesi halinde:				
1- ABD Doları net varlık/yükümlülüğü	(22.628.282)	22.628.282	(22.628.282)	22.628.282
2- ABD Doları riskinden korunan kısım (-)	--	--	--	--
<b>3- ABD Doları net etki (1+2)</b>	(22.628.282)	22.628.282	(22.628.282)	22.628.282
EUR kurunun % 10 değişmesi halinde:				
4- EUR net varlık/yükümlülüğü	(362.314.279)	362.314.279	(362.314.279)	362.314.279
5- EUR riskinden korunan kısım (-)	--	--	--	--
<b>6- EUR net etki (4+5)</b>	(362.314.279)	362.314.279	(362.314.279)	362.314.279
GBP kurunun % 10 değişmesi halinde:				
7- GBP net varlık/yükümlülüğü	13.694	(13.694)	13.694	(13.694)
8- GBP riskinden korunan kısım (-)	--	--	--	--
<b>9- GBP net etki (7+8)</b>	13.694	(13.694)	13.694	(13.694)
CHF kurunun % 10 değişmesi halinde:				
10- CHF net varlık/yükümlülüğü	511	(511)	511	(511)
11- CHF riskinden korunan kısım (-)	--	--	--	--
<b>12- CHF net etki (10+11)</b>	511	(511)	511	(511)
<b>Toplam (3+6+9+12)</b>	<b>(384.928.356)</b>	<b>384.928.356</b>	<b>(384.928.356)</b>	<b>384.928.356</b>

**Döviz Kuru Duyarlılık Analizi Tablosu**

<b>31.12.2023</b>				
	Kar/(Zarar)		Özkaynaklar	
	Yabancı paranın değer kazanması	Yabancı paranın değer kaybetmesi	Yabancı paranın değer kazanması	Yabancı paranın değer kaybetmesi
ABD Doları kurunun % 10 değişmesi halinde:				
1- ABD Doları net varlık/yükümlülüğü	(3.804.018)	3.804.018	(3.804.018)	3.804.018
2- ABD Doları riskinden korunan kısım (-)	--	--	--	--
<b>3- ABD Doları net etki (1+2)</b>	(3.804.018)	3.804.018	(3.804.018)	3.804.018
EUR kurunun % 10 değişmesi halinde:				
4- EUR net varlık/yükümlülüğü	(82.481.237)	82.481.237	(82.481.237)	82.481.237
5- EUR riskinden korunan kısım (-)	--	--	--	--
<b>6- EUR net etki (4+5)</b>	(82.481.237)	82.481.237	(82.481.237)	82.481.237
GBP kurunun % 10 değişmesi halinde:				
7- GBP net varlık/yükümlülüğü	15.320	(15.320)	15.320	(15.320)
8- GBP riskinden korunan kısım (-)	--	--	--	--
<b>9- GBP net etki (7+8)</b>	15.320	(15.320)	15.320	(15.320)
CHF kurunun % 10 değişmesi halinde:				
10- CHF net varlık/yükümlülüğü	568.619	(568.619)	568.619	(568.619)
11- CHF riskinden korunan kısım (-)	--	--	--	--
<b>12- CHF net etki (10+11)</b>	568.619	(568.619)	568.619	(568.619)
<b>Toplam (3+6+9+12)</b>	<b>(85.701.316)</b>	<b>85.701.316</b>	<b>(85.701.316)</b>	<b>85.701.316</b>

**BALSU GIDA SANAYİ VE TİCARET ANONİM ŞİRKETİ VE BAĞLI ORTAKLIKLARI**  
**30 EYLÜL 2024 VE 2023 İLE 31 ARALIK 2023, 2022 VE 2021 TARİHLİ**  
**KONSOLİDE FİNANSAL TABLOLARINA İLİŞKİN DİPNOTLAR**  
(Tutarlar aksi belirtilmedikçe Türk Lirası'nın ("TL"), 30.09.2024 tarihi itibarıyla satın alma gücü esasına göre ifade edilmiştir.)

**32. FİNANSAL ARAÇLARDAN KAYNAKLANAN RİSKLERİN NİTELİĞİ VE DÜZEYİ**  
(devamı)

<b>Döviz Kuru Duyarlılık Analizi Tablosu</b>				
<b>31.12.2022</b>				
	Kar/(Zarar)		Özkaynaklar	
	Yabancı paranın değer kazanması	Yabancı paranın değer kaybetmesi	Yabancı paranın değer kazanması	Yabancı paranın değer kaybetmesi
ABD Doları kurunun %10 değişmesi halinde:				
1- ABD Doları net varlık/yükümlülüğü	54.800.462	(54.800.462)	54.800.462	(54.800.462)
2- ABD Doları riskinden korunan kısım (-)	--	--	--	--
<b>3- ABD Doları net etki (1+2)</b>	54.800.462	(54.800.462)	54.800.462	(54.800.462)
EUR kurunun %10 değişmesi halinde:				
4- EUR net varlık/yükümlülüğü	24.951.530	(24.951.530)	24.951.530	(24.951.530)
5- EUR riskinden korunan kısım (-)	--	--	--	--
<b>6- EUR net etki (4+5)</b>	24.951.530	(24.951.530)	24.951.530	(24.951.530)
GBP kurunun %10 değişmesi halinde:				
7- GBP net varlık/yükümlülüğü	(7)	7	(7)	7
8- GBP riskinden korunan kısım (-)	--	--	--	--
<b>9- GBP net etki (7+8)</b>	(7)	7	(7)	7
CHF kurunun %10 değişmesi halinde:				
10- CHF net varlık/yükümlülüğü	1.831	(1.831)	1.831	(1.831)
11- CHF riskinden korunan kısım (-)	--	--	--	--
<b>12- CHF net etki (10+11)</b>	1.831	(1.831)	1.831	(1.831)
<b>Toplam (3+6+9+12)</b>	<b>79.753.819</b>	<b>(79.753.816)</b>	<b>79.753.816</b>	<b>(79.753.816)</b>

<b>Döviz Kuru Duyarlılık Analizi Tablosu</b>				
<b>31.12.2021</b>				
	Kar/(Zarar)		Özkaynaklar	
	Yabancı paranın değer kazanması	Yabancı paranın değer kaybetmesi	Yabancı paranın değer kazanması	Yabancı paranın değer kaybetmesi
ABD Doları kurunun %10 değişmesi halinde:				
1- ABD Doları net varlık/yükümlülüğü	45.544.839	(45.544.839)	45.544.839	(45.544.839)
2- ABD Doları riskinden korunan kısım (-)	--	--	--	--
<b>3- ABD Doları net etki (1+2)</b>	45.544.839	(45.544.839)	45.544.839	(45.544.839)
EUR kurunun %10 değişmesi halinde:				
4- EUR net varlık/yükümlülüğü	(77.841.156)	77.841.156	(77.841.156)	77.841.156
5- EUR riskinden korunan kısım (-)	--	--	--	--
<b>6- EUR net etki (4+5)</b>	(77.841.156)	77.841.156	(77.841.156)	77.841.156
GBP kurunun %10 değişmesi halinde:				
7- GBP net varlık/yükümlülüğü	186.618	(186.618)	186.618	(186.618)
8- GBP riskinden korunan kısım (-)	--	--	--	--
<b>9- GBP net etki (7+8)</b>	186.618	(186.618)	186.618	(186.618)
CHF kurunun %10 değişmesi halinde:				
10- CHF net varlık/yükümlülüğü	1.573.629	(1.573.629)	1.573.629	(1.573.629)
11- CHF riskinden korunan kısım (-)	--	--	--	--
<b>12- CHF net etki (10+11)</b>	1.573.629	(1.573.629)	1.573.629	(1.573.629)
<b>Toplam (3+6+9+12)</b>	<b>(30.536.068)</b>	<b>30.536.069</b>	<b>(30.536.069)</b>	<b>30.536.069</b>

**BALUSU GIDA SANAYİ VE TİCARET ANONİM ŞİRKETİ VE BAĞLI ORTAKLIKLARI**  
**30 EYLÜL 2024 VE 2023 İLE 31 ARALIK 2023, 2022 VE 2021 TARİHLİ**  
**KONSOLİDE FİNANSAL TABLOLARINA İLİŞKİN DİPNOTLAR**  
(Tutarlar aksi belirtilmedikçe Türk Lirası'nın ("TL"), 30.09.2024 tarihi itibarıyla satın alma gücü esasına göre ifade edilmiştir.)

---

**32. FİNANSAL ARAÇLARDAN KAYNAKLANAN RİSKLERİN NİTELİĞİ VE DÜZEYİ (devamı)**

**Likidite riski:**

Grup, nakit akımlarını düzenli olarak takip ederek finansal varlıkların ve yükümlülüklerin vadelerinin eşleştirilmesi yoluyla yeterli fonların ve borçlanma rezervinin devamını sağlayarak, likidite riskini yönetir.

İhtiyatlı likidite riski yönetimi, yeterli ölçüde nakit tutmayı, yeterli miktarda kredi işlemleri ile fon kaynaklarının kullanılabilirliğini ve piyasa pozisyonlarını kapatabilme gücünü ifade eder.

Mevcut ve ilerideki muhtemel borç gereksinimlerinin fonlanabilme riski, yeterli sayıda ve yüksek kalitedeki kredi sağlayıcılarının erişilebilirliğinin sürekli kılınması suretiyle yönetilmektedir.

Grup, finansal araçların kayıtlı değerlerinin makul değerlerini yansıttığını düşünmektedir.

**33. FİNANSAL ARAÇLAR (GERÇEĞE UYGUN DEĞER AÇIKLAMALARI VE FİNANSAL RİSKTEN KORUNMA MUHASEBESİ ÇERÇEVESİNDEKİ AÇIKLAMALAR)**

**Finansal araçların makul değeri**

Makul değer, bir finansal enstrümanın zorunlu bir satış veya tasfiye işlemi dışında gönüllü taraflar arasındaki bir cari işlemde, el değiştirebileceği tutar olup, eğer varsa kote edilen bir piyasa fiyatı ile en iyi şekilde belirlenir.

Grup, finansal araçların tahmini makul değerlerini, halihazırda mevcut piyasa bilgileri ve uygun değerlendirme yöntemlerini kullanarak belirlemiştir. Ancak piyasa bilgilerini değerlendirip gerçek değerleri tahmin edebilmek yorum ve muhakeme gerektirmektedir. Sonuç olarak burada sunulan tahminler, her zaman, Grup'un cari bir piyasa işleminde elde edebileceği değerlerin göstergesi olmayabilir.

Finansal araçların makul değerinin tahmini için kullanılan yöntem ve varsayımlar aşağıdaki gibidir:

***Parasal varlıklar***

Yabancı para cinsinden bakiyeler dönem sonunda yürürlükteki döviz alış kurları kullanılarak Türk Lirası'na çevrilmektedir. Bu bakiyelerin kayıtlı değere yakın olduğu öngörülmektedir.

Nakit ve nakit benzeri değerlerin de dahil olduğu belirli finansal varlıklar maliyet değerleri ile taşınırlar ve kısa vadeli olmaları sebebiyle kayıtlı değerlerinin yaklaşık olarak makul değerlerine eşit olduğu öngörülmektedir.

Ticari alacakların kayıtlı değerlerinin, ilgili şüpheli alacak karşılıklarıyla beraber makul değeri yansıttığı öngörülmektedir.

***Parasal yükümlülükler***

Kısa vadeli olmaları sebebiyle banka kredileri ve diğer parasal borçların kayıtlı değerlerinin makul değerlerine yaklaştığı varsayılmaktadır.

Uzun vadeli döviz kredileri genellikle değişken faizli olduğundan makul değerleri kayıtlı değerlerine yakın olmaktadır. Uzun vadeli banka kredileri ilgili notlarda açıklanmak üzere saptanan gerçeğe uygun değerleri, sözleşmenin öngördüğü nakit akımlarının cari piyasa faiz oranı ile iskonto edilmiş değeridir.

**BALUSU GIDA SANAYİ VE TİCARET ANONİM ŞİRKETİ VE BAĞLI ORTAKLIKLARI**  
**30 EYLÜL 2024 VE 2023 İLE 31 ARALIK 2023, 2022 VE 2021 TARİHLİ**  
**KONSOLİDE FİNANSAL TABLOLARINA İLİŞKİN DİPNOTLAR**  
(Tutarlar aksi belirtilmedikçe Türk Lirası'nın ("TL"), 30.09.2024 tarihi itibarıyla satın alma gücü esasına göre ifade edilmiştir.)

**33. FİNANSAL ARAÇLAR (GERÇEĞE UYGUN DEĞER AÇIKLAMALARI VE FİNANSAL RİSKTEN KORUNMA MUHASEBESİ ÇERÇEVESİNDEKİ AÇIKLAMALAR) (devamı)**

*Finansal araçların gerçeğe uygun değeri*

Grup, konsolide finansal tablolarda gerçeğe uygun değer ile yansıtılan finansal araçların gerçeğe uygun değer ölçümlerini her finansal araç sınıfının girdilerinin kaynağına göre, üç seviyeli hiyerarşi kullanarak, aşağıdaki şekilde sınıflandırmaktadır.

- Seviye 1: Finansal varlık ve yükümlülükler, birbirinin aynı varlık ve yükümlülükler için aktif piyasada işlem gören borsa fiyatlarından değerlendirilmiştir.
- Seviye 2: Finansal varlık ve yükümlülükler, ilgili varlık ya da yükümlülüğün birinci seviyede belirtilen borsa fiyatından başka direkt ya da endirekt olarak piyasada gözlenebilen fiyatının bulunmasında kullanılan girdilerden değerlendirilmiştir.
- Seviye 3: Finansal varlık ve yükümlülükler, varlık ya da yükümlülüğün gerçeğe uygun değerinin bulunmasında kullanılan piyasada gözlenebilir bir veriye dayanmayan girdilerden değerlendirilmiştir.

Gerçeğe uygun değer ölçümleri hiyerarşi tablosu 30.09.2024 ile 31.12.2023, 2022 ve 2021 tarihleri itibarıyla aşağıdaki gibidir:

<b>30.09.2024</b>	<b>Seviye 1</b>	<b>Seviye 2</b>	<b>Seviye 3</b>	<b>Toplam</b>
<u>Gerçeğe uygun değer farkı diğer kapsamlı gelire yansıtılan finansal varlıklar</u>				
- Finansal yatırımlar	--	--	2.144.990	2.144.990
<b>Toplam Varlıklar</b>	<b>--</b>	<b>--</b>	<b>2.144.990</b>	<b>2.144.990</b>
<b>31.12.2023</b>	<b>Seviye 1</b>	<b>Seviye 2</b>	<b>Seviye 3</b>	<b>Toplam</b>
<u>Gerçeğe uygun değer farkı diğer kapsamlı gelire yansıtılan finansal varlıklar</u>				
- Finansal yatırımlar	--	--	2.144.990	2.144.990
<b>Toplam Varlıklar</b>	<b>--</b>	<b>--</b>	<b>2.144.990</b>	<b>2.144.990</b>
<b>31.12.2022</b>	<b>Seviye 1</b>	<b>Seviye 2</b>	<b>Seviye 3</b>	<b>Toplam</b>
<u>Gerçeğe uygun değer farkı diğer kapsamlı gelire yansıtılan finansal varlıklar</u>				
- Finansal yatırımlar	--	--	4	4
<b>Toplam Varlıklar</b>	<b>--</b>	<b>--</b>	<b>4</b>	<b>4</b>

**BALUSU GIDA SANAYİ VE TİCARET ANONİM ŞİRKETİ VE BAĞLI ORTAKLIKLARI**  
**30 EYLÜL 2024 VE 2023 İLE 31 ARALIK 2023, 2022 VE 2021 TARİHLİ**  
**KONSOLİDE FİNANSAL TABLOLARINA İLİŞKİN DİPNOTLAR**  
(Tutarlar aksi belirtilmedikçe Türk Lirası'nın ("TL"), 30.09.2024 tarihi itibarıyla satın alma gücü esasına göre ifade edilmiştir.)

---

**33. FİNANSAL ARAÇLAR (GERÇEĞE UYGUN DEĞER AÇIKLAMALARI VE FİNANSAL RİSKTEN KORUNMA MUHASEBESİ ÇERÇEVESİNDEKİ AÇIKLAMALAR) (devamı)**

<b>31.12.2021</b>	<b>Seviye 1</b>	<b>Seviye 2</b>	<b>Seviye 3</b>	<b>Toplam</b>
<u>Gerçeğe uygun değer farkı diğer kapsamlı gelire yansıtılan finansal varlıklar</u>				
- Finansal yatırımlar	--	--	4	4
<b>Toplam Varlıklar</b>	<b>--</b>	<b>--</b>	<b>4</b>	<b>4</b>

**34. RAPORLAMA DÖNEMİNDEN SONRAKİ OLAYLAR**

Bulunmamaktadır.