

**Mopaş Marketcilik Gıda Sanayi ve Ticaret
Anonim Şirketi Ve Bağlı Ortaklıkları**


30 Eylül 2024 ve 30 Eylül 2023 ile
31 Aralık 2023, 31 Aralık 2022, 31 Aralık 2021
Tarihleri İtibarıyla
Konsolide Finansal Tablo ve
Özel Bağımsız Denetçi Raporu

MOPAŞ MARKETÇİLİK GIDA SANAYİ VE TİCARET ANONİM ŞİRKETİ

İÇİNDEKİLER

ÖZEL BAĞIMSIZ DENETÇİ RAPORU

KONSOLİDE FİNANSAL DURUM TABLOSU (BİLANÇO)	1,2
KONSOLİDE KAR VEYA ZARAR TABLOSU	3
KONSOLİDE DİĞER KAPSAMLI GELİR TABLOSU	4
KONSOLİDE ÖZKAYNAKLAR DEĞİŞİM TABLOSU	5
KONSOLİDE NAKİT AKIŞ TABLOSU	6
1 ŞİRKETİN ORGANİZASYONU VE FAALİYET KONUSU	7
2 FİNANSAL TABLOLARIN SUNUMUNA İLİŞKİN ESASLAR	9
3 İŞLETME BİRLEŞMELERİ	26
4 DİĞER İŞLETMELERDEKİ PAYLAR	27
5 BÖLÜMLERE GÖRE RAPORLAMA	27
6 NAKİT VE NAKİT BENZERLERİ	27
7 FİNANSAL YATIRIMLAR	27
8 KISA VE UZUN VADELİ BORÇLANMALAR	28
9 DİĞER FİNANSAL YÜKÜMLÜLÜKLER	29
10 TİCARİ ALACAK VE BORÇLAR	29
11 DİĞER ALACAK VE BORÇLAR	30
12 TÜREV ARAÇLAR	31
13 STOKLAR	31
14 KULLANIM HAKKI VARLIKLARI	31
15 PEŞİN ÖDENMİŞ GİDERLER VE ERTELENMİŞ GELİRLER	33
16 ÖZKAYNAK YÖNTEMİYLE DEĞERLENEN YATIRIMLAR	33
17 YATIRIM AMAÇLI GAYRİMENKULLER	33
18 MADDİ DURAN VARLIKLAR	35
19 MADDİ OLMAYAN DURAN VARLIKLAR	38
20 ÇALIŞANLARA SAĞLANAN FAYDALAR KAPSAMINDA BORÇLAR	40
21 DEVLET TEŞVİK VE YARDIMLARI	40
22 KARŞILIKLAR, KOŞULLU VARLIK VE YÜKÜMLÜLÜKLER	40
23 TAAHHÜTLER	41
24 ÇALIŞANLARA SAĞLANAN FAYDALARA İLİŞKİN UZUN VADELİ KARŞILIKLAR	41
25 CARİ DÖNEM VERGİSİ İLE İLGİLİ VARLIKLAR VE BORÇLAR	42
26 DİĞER VARLIK VE YÜKÜMLÜLÜKLER	42
27 ÖZKAYNAKLAR	42
28 HASILAT VE SATIŞLARIN MALİYETİ	45
29 PAZARLAMA SATIŞ VE DAĞITIM GİDERLERİ, GENEL YÖNETİM GİDELERİ	45
30 NİTELİKLERİNE GÖRE GİDERLER	46
31 ESAS FAALİYETLERDEN DİĞER GELİRLER / (GİDERLER)	47
32 YATIRIM FAALİYETLERİNDEN GELİRLER / (GİDERLER)	48
33 FİNANSMAN GELİRLERİ / (GİDERLERİ)	48
34 SATIŞ AMAÇLI SINIFLANDIRILAN DURAN VARLIKLAR	48
35 GELİR VERGİLERİ	48
36 PAY BAŞINA KAZANÇ / KAYIP	51
37 İLİŞKİLİ TARAF AÇIKLAMALARI	51
38 FİNANSAL ARAÇLARDAN KAYNAKLANAN RİSKLERİN NİTELİĞİ VE DÜZEYİ	54
39 FİNANSAL ARAÇLAR (GERÇEĞE UYGUN DEĞER AÇIKLAMALARI VE FİNANSAL RİSKTEN KORUNMA MUHASEBESİ ÇERÇEVESİNDEKİ AÇIKLAMALAR)	62
40 BAĞIMSIZ DENETÇİ/BAĞIMSIZ DENETİM KURULUŞUNDAN ALINAN HİZMETLERE İLİŞKİN ÜCRETLER	63
41 RAPORLAMA DÖNEMİNDEN SONRAKİ OLAYLAR	63
42 FİNANSAL TABLOLARI ÖNEMLİ ÖLÇÜDE ETKİLEYEN YA DA FİNANSAL TABLOLARIN AÇIK, YORUMLANABİLİR VE ANLAŞILABİLİR OLMASI AÇISINDAN AÇIKLANMASI GEREKEN DİĞER HUSUSLAR	63



ÖZEL BAĞIMSIZ DENETÇİ RAPORU**Mopaş Marketçilik Gıda Sanayi ve Ticaret Anonim Şirketi Genel Kurulu'na;****A- Konsolide Finansal Tabloların Bağımsız Denetimi****1-Görüş**

Mopaş Marketçilik Gıda Sanayi ve Ticaret Anonim Şirketi 'nin ("Şirket") ve bağlı ortaklıklarının (hep birlikte "Grup" olarak anılacaktır) 30 Eylül 2024, 31 Aralık 2023, 31 Aralık 2022 ve 31 Aralık 2021 tarihli konsolide finansal durum tablosu ile 30 Eylül 2024, 30 Eylül 2023, 31 Aralık 2023, 31 Aralık 2022 ve 31 Aralık 2021 tarihleri itibarıyla sona eren hesap dönemlerine ait; konsolide kar veya zarar tablosu, konsolide diğer kapsamlı gelir tablosu, konsolide özkaynaklar değişim tablosu ve konsolide nakit akış tablosu ile önemli muhasebe politikalarının özeti de dahil olmak üzere konsolide finansal tablo dipnotlarından oluşan konsolide finansal tablolarını denetlemiş bulunuyoruz.

Görüşümüze göre, ilişikteki konsolide finansal tablolar Grup'un 30 Eylül 2024, 31 Aralık 2023, 31 Aralık 2022 ve 31 Aralık 2021 tarihleri itibarıyla konsolide finansal durumunu ve 30 Eylül 2024, 30 Eylül 2023, 31 Aralık 2023, 31 Aralık 2022 ve 31 Aralık 2021 tarihleri itibarıyla sona eren hesap dönemine ait konsolide finansal performansını ve konsolide nakit akışlarını Türkiye Finansal Raporlama Standartları'na ("TMS/TFRS'lere") uygun olarak tüm önemli yönleriyle gerçeğe uygun bir biçimde sunmaktadır.

2-Görüşün Dayanağı

Yaptığımız bağımsız denetim, Kamu Gözetimi, Muhasebe ve Denetim Standartları Kurumu (KGK) tarafından yayımlanan Türkiye Denetim Standartlarının bir parçası olan Bağımsız Denetim Standartlarına (BDS'lere) uygun olarak yürütülmüştür. Bu Standartlar kapsamındaki sorumluluklarımız, raporumuzun *Bağımsız Denetçinin Finansal Tabloların Bağımsız Denetimine İlişkin Sorumlulukları* bölümünde ayrıntılı bir şekilde açıklanmıştır. KGK tarafından yayımlanan Bağımsız Denetçiler için Etik Kurallar (Etik Kurallar) ile finansal tabloların bağımsız denetimiyle ilgili mevzuatta yer alan etik hükümlere uygun olarak Şirket'ten bağımsız olduğumuzu beyan ederiz. Etik Kurallar ve mevzuat kapsamındaki etiğe ilişkin diğer sorumluluklar da tarafımızca yerine getirilmiştir. Bağımsız denetim sırasında elde ettiğimiz bağımsız denetim kanıtlarının, görüşümüzün oluşturulması için yeterli ve uygun bir dayanak oluşturduğuna inanıyoruz.

3-Kilit Denetim Konuları

Kilit denetim konuları, mesleki muhakememize göre cari döneme ait konsolide finansal tabloların bağımsız denetiminde en çok önem arz eden konulardır. Kilit denetim konuları, bir bütün olarak konsolide finansal tabloların bağımsız denetimi çerçevesinde ve konsolide finansal tablolara ilişkin görüşümüzün oluşturulmasında ele alınmış olup, bu konular hakkında ayrı bir görüş bildirmiyoruz.

www.gureli.com.tr

Merkez Ofisi
Spine Tower Maslak Mah. Saat Sok.
No: 5 Kat: 25-26-28
Sarıyer 34485 - İstanbul
T : 444 9 475 (212) 285 01 50
F : +90 (212) 285 03 40-43
gym@gureli.com.tr

Ankara Ofisi
ASO Kule Atatürk Bulvarı
No: 193 Kat: 9
Kavaklıdere 06680 - Ankara
T : +90 (312) 466 84 20
F : +90 (312) 466 84 21
gymankara@gureli.com.tr

Antalya Ofisi
Fener Mah.1964 Sok. No: 36
Kemal Erdoğan Apt. Kat: 1 D: 4
Muratpaşa 07160 - Antalya
T : +90 (242) 324 30 14
F : +90 (242) 324 30 15
gymantalya@gureli.com.tr

Bursa Ofisi
Odunluk Mah. Akademi Cad.
Zeno İş Merkezi D Blok Kat: 7 D: 31
Nilüfer 16265 - Bursa
T : +90 (224) 451 27 10
F : +90 (224) 451 27 79
gymbursa@gureli.com.tr

İzmir Ofisi
Atatürk Cad. Ekim Apt.
No: 174/1 Kat: 5 D: 9
Alsancak 35220 - İzmir
T : +90 (232) 421 21 34
F : +90 (232) 421 21 87
gymizmir@gureli.com.tr



Kilit Denetim Konusu	Denetimimizde Konunun Nasıl Ele Alındığı
Hasılatın Muhasebeleştirilmesi	
<p>Grup, perakendecilik sektöründe faaliyet göstermektedir.</p> <p>Hasılat, perakende sektöründe en önemli finansal tablo kalemi olmasının yanı sıra, mağaza sayısı ile birlikte yıl içerisinde uygulanan stratejilerin sonuçlarının yönetim tarafından değerlendirilmesi ve performans ölçümü açısından en önemli kriterlerden biridir.</p> <p>Mağaza sayısına paralel olarak işlem hacminin yüksek olması, hasılatın çok fazla sayıda satış noktasında gerçekleşmesi, bilgi sistemleri tarafından işlenen veri hacminin büyüklüğünden kaynaklanan perakende sektörüne özgü risklerin bulunması nedenleriyle, "perakende satışlardan elde edilen hasılatın muhasebeleştirilmesi" kilit denetim konusu olarak belirlenmiştir.</p> <p>Hasılatın muhasebeleştirilmesine ilişkin muhasebe politikalarını da içeren ilgili açıklamalar Not 2.08.01 ve 28'da yer almaktadır.</p>	<p>Denetimimiz sırasında hasılatın konsolide finansal tablolara kaydedilmesi ile ilgili aşağıdaki denetim prosedürleri uygulanmıştır:</p> <p>Grup Yönetimi'nin uyguladığı muhasebe politikalarının TMS/FRS'ye ve ilgili mevzuata uygun olup olmadığı değerlendirilmiştir.</p> <ul style="list-style-type: none"> Grup'un hasılat sürecini anlayarak, yönetimin hasılatın ilgili muhasebe standartlarına uygun olarak muhasebeleştirilmesine ilişkin uygulamakta olduğu iç kontrollerin tasarımını ve etkinliğini değerlendirilmiştir. Hesap dönemi içerisinde gerçekleştirilmiş satışlardan seçilen örneklem üzerinden, işlem bazında gelir tutarının uygun olarak muhasebeleştirildiğini doğrulamak üzere ilgili destekleyici belgelerle bu işlem detaylarını karşılaştırarak test edilmiştir. Hasılatın uygulamasına ilişkin konsolide finansal tablo notlarında yer alan açıklamalar kontrol edilmiş ve bu notlarda yer verilen bilgilerin yeterliliği değerlendirilmiştir.

www.gureli.com.tr

Merkez Ofisi
 Spine Tower Maslak Mah. Saat Sok.
 No: 5 Kat: 25-26-28
 Sarıyer 34485 - İstanbul
 T : 444 9 475 (212) 285 01 50
 F : +90 (212) 285 03 40-43
 gym@gureli.com.tr

Ankara Ofisi
 ASO Kule Atatürk Bulvarı
 No: 193 Kat: 9
 Kavaklıdere 06680 - Ankara
 T : +90 (312) 466 84 20
 F : +90 (312) 466 84 21
 gymankara@gureli.com.tr

Antalya Ofisi
 Fener Mah.1964 Sok. No: 36
 Kemal Erdoğan Apt. Kat: 1 D: 4
 Muratpaşa 07160 - Antalya
 T : +90 (242) 324 30 14
 F : +90 (242) 324 30 15
 gymantalya@gureli.com.tr

Bursa Ofisi
 Odunluk Mah. Akademi Cad.
 Zeno İş Merkezi D Blok Kat: 7 D: 31
 Nilüfer 16265 - Bursa
 T : +90 (224) 451 27 10
 F : +90 (224) 451 27 79
 gymbursa@gureli.com.tr

İzmir Ofisi
 Atatürk Cad. Ekim Apt.
 No: 174/1 Kat: 5 D: 9
 Alsancak 35220 - İzmir
 T : +90 (232) 421 21 34
 F : +90 (232) 421 21 87
 gymizmir@gureli.com.tr



Kilit Denetim Konusu	Denetimimizde Konunun Nasıl Ele Alındığı
TFRS 16, Kiralamalar Standardına (TFRS 16) geçiş ve kullanım hakkı varlıklarının ve kiralama yükümlülüklerinin finansal tablolarda gösterimi	
<p>Grup'un 30 Eylül 2024 tarihi itibarıyla 123 adet (2023: 122 adet, 2022: 119 adet ve 2021: 107 adet) kiralık mağazaları bulunmaktadır.</p> <p>TFRS 16'nın uygulanması sonucunda muhasebeleştirilen tutarlar konsolide finansal tablolar açısından önemli seviyededir ve muhasebe politikasının belirlenmesi hususu Grup yönetiminin seçimlerine bağlıdır. Buna ilaveten, kullanım hakkı varlıkları ve ilgili kiralama yükümlülükleri hesaplaması yönetimin önemli tahmin ve varsayımlarını içermektedir. Bu varsayımların önemli bir bölümü: nakit akışların bugüne indirgenmesinde kullanılan faiz oranı, kiralamaya konu varlıkların kullanılması planlanan süresi (ömür) ve uzatma opsiyonlarıdır.</p> <p>Bu sebepler dikkate alındığında, TFRS 16'nın konsolide finansal tablolar ve konsolide finansal tablolara ilişkin notlar üzerindeki etkileri denetimimiz bakımından önemli bir konu olarak belirlenmiştir.</p> <p>TFRS 16'ya ilişkin açıklamalar Not 8 ve 2.08.17'de yapılmıştır.</p>	<p>Denetimimiz sırasında, kullanım hakkı varlıkları ve kiralama yükümlülükleri ile ilgili aşağıdaki denetim prosedürleri uygulanmıştır:</p> <p>Grup yönetiminden temin edilen kontrat listelerinin tamlığı test edilmiştir ve kira kontratı olarak tanımlanan sözleşmelerin TFRS 16 kapsamında olup olmadığı değerlendirilmiştir.</p> <ul style="list-style-type: none">TFRS 16 kapsamına giren kira kontratlarını dikkate alarak; kira tutarları üzerinden faiz oranı ve kira artış oranı vb. girdiler kullanılıp hesaplanarak konsolide finansal tablolarda muhasebeleştirilen, kullanım hakkı varlıkları ve ilgili kiralama yükümlülükleri örneklem yöntemiyle seçilerek yeniden hesaplanmıştır.Kullanım hakkı varlık ve kiralama yükümlülüklerinin hesaplanmasına konu olan kontratlar örneklem yöntemiyle seçilerek, bu hesaplamalarda kullanılan faiz oranı ve ömür tahminlerinin tutarlılığı ve eğer varsa, uzatma opsiyonlarına ilişkin hususların doğru değerlendirildiği kontrat hükümleri ile uygunluğu kontrol edilmiştir.TFRS 16 uygulamasına ilişkin konsolide finansal tablo notlarında yer alan açıklamalar kontrol edilmiş ve bu notlarda yer verilen bilgilerin yeterliliği değerlendirilmiştir.

www.gureli.com.tr

Merkez Ofisi
Spine Tower Maslak Mah. Saat Sok.
No: 5 Kat: 25-26-28
Sarıyer 34485 - İstanbul
T : 444 9 475 (212) 285 01 50
F : +90 (212) 285 03 40-43
gym@gureli.com.tr

Ankara Ofisi
ASO Kule Atatürk Bulvarı
No: 193 Kat: 9
Kavaklıdere 06680 - Ankara
T : +90 (312) 466 84 20
F : +90 (312) 466 84 21
gymankara@gureli.com.tr

Antalya Ofisi
Fener Mah.1964 Sok. No: 36
Kemal Erdoğan Apt. Kat: 1 D: 4
Muratpaşa 07160 - Antalya
T : +90 (242) 324 30 14
F : +90 (242) 324 30 15
gymantalya@gureli.com.tr

Bursa Ofisi
Odunluk Mah. Akademi Cad.
Zeno İş Merkezi D Blok Kat: 7 D: 31
Nilüfer 16265 - Bursa
T : +90 (224) 451 27 10
F : +90 (224) 451 27 79
gymbursa@gureli.com.tr

İzmir Ofisi
Atatürk Cad. Ekim Apt.
No: 174/1 Kat: 5 D: 9
Alsancak 35220 - İzmir
T : +90 (232) 421 21 34
F : +90 (232) 421 21 87
gymizmir@gureli.com.tr



Kilit Denetim Konusu	Denetimimizde Konunun Nasıl Ele Alındığı
TMS 29 "Yüksek Enflasyonlu Ekonomilerde Finansal Raporlama Standardı (TMS 29)" Uygulaması	
<p>Grup 30 Eylül 2024 tarihinde sona eren yıla ait konsolide finansal tablolarını 29'a "Yüksek Enflasyonlu Ekonomilerde Finansal Raporlama" ("TMS 29") standardına uygun olarak hazırlamıştır.</p> <p>TMS 29'a göre konsolide finansal tablolarında sunulan tutarlar raporlama dönemi sonundaki cari değeri üzerinden ifade edilecek şekilde düzeltilir. Bu tablolara ilişkin dipnotlar da enflasyona göre düzeltilir.</p> <p>Parasal kalemler hâlihazırda raporlama dönemi sonundaki cari ölçüm birimine göre ifade edildiklerinden düzeltilmezler. Parasal olmayan kalemler ise tarihi maliyetiyle finansal durum tablosuna taşınmaları durumunda enflasyona göre düzeltilirken, cari tutarlarından izlenenler enflasyona göre düzeltilmezler.</p> <p>Diğer taraftan, finansal tablolarda sunulan önceki raporlama dönemlerine ait karşılaştırmalı tutarların raporlama dönemi sonundaki cari ölçüm biriminden ifade edilebilmeleri için genel bir fiyat endeksi kullanılarak düzeltilir.</p> <p>TMS 29'un uygulanması, Grup'un 30 Eylül 2024 tarihli ve aynı tarihte sona eren yıla ilişkin konsolide finansal tablolarında yer alan birçok kalemden önemli değişikliklere neden olmaktadır. TMS 29 uygulaması konsolide finansal tablolarda yaygın ve tutarsal olarak önemli etkiye sahiptir. Bununla birlikte, söz konusu uygulamanın denetimini gerçekleştirmek için harcanan ilave denetim eforu da göz önünde bulundurulduğunda, TMS 29'un uygulanması tarafımızca kilit denetim konusu olarak belirlenmiştir.</p> <p>Grup'un TMS 29 standardının uygulamasına ilişkin muhasebe politikaları ve ilgili açıklamalar Not 2.02'de yer almaktadır.</p>	<p>Denetimimiz sırasında, TMS 29'un "Yüksek Enflasyonlu Ekonomilerde Finansal Raporlama" standardının uygulanmasına ilişkin aşağıdaki denetim prosedürleri uygulanmıştır:</p> <ul style="list-style-type: none">TMS 29 standardının uygulamasına ilişkin sürecin ve Grup yönetimi tarafından tasarlanan kontrollerin anlaşılması ve değerlendirilmesi,Grup tarafından kullanılan endekslerin ve düzeltme katsayısının TÜİK tarafından yayımlanan Türkiye'deki Tüketici Fiyat Endeksi'nden elde edilen katsayılar ile karşılaştırılarak kontrol edilmesi,Parasal ve parasal olmayan kalemlerin TMS 29'a uygun yapıldığının kontrol edilmesi,Parasal olmayan kalemlerin detay listeleri temin edilerek, tarihi maliyet ve satın alım tarihlerinin, destekleyici belgelerle karşılaştırılarak doğru bir şekilde hesaplamaya dahil edildiğinin örneklem yoluyla test edilmesi,Enflasyon etkileri ile yeniden düzenlenen parasal olmayan kalemlerin, gelir tablosunun ve nakit akış tablosunun matematiksel doğruluğunun test edilmesi,Enflasyonun etkisine göre düzeltilmiş Açılış Finansal Durum Tablosunun doğruluğunun test edilmesi,Önceki dönemlere ait karşılaştırmalı finansal tablolardaki tutarların cari ölçüm birimine taşınmasının kontrol edilmesi,TMS 29'un uygulanmasının konsolide finansal tablolara ilişkin dipnotlarda yer alan açıklamalarının TFRS'lere göre yeterliliğinin değerlendirilmesi.

4-Yönetimin ve Üst Yönetimden Sorumlu Olanların Finansal Tablolara İlişkin Sorumlulukları

Grup yönetimi; konsolide finansal tabloların TMS/IFRS'lere uygun olarak hazırlanmasından, gerçeğe uygun bir biçimde sunumundan ve hata veya hile kaynaklı önemli yanlışlık içermeyecek şekilde hazırlanması için gerekli gördüğü iç kontrolden sorumludur.

Konsolide finansal tabloları hazırlarken yönetim; Grup'un sürekliliğini devam ettirme kabiliyetinin değerlendirilmesinden, gerektiğinde süreklilikle ilgili hususları açıklamaktan ve Grup'u tasfiye etme ya da ticari faaliyeti sona erdirmeye niyeti ya da mecburiyeti bulunmadığı sürece işletmenin sürekliliği esasını kullanmaktan sorumludur.

Üst yönetimden sorumlu olanlar, Grup'un finansal raporlama sürecinin gözetiminden sorumludur.

5-Bağımsız Denetçinin Finansal Tabloların Bağımsız Denetimine İlişkin Sorumlulukları

Bir bağımsız denetimde, biz bağımsız denetçilerin sorumlulukları şunlardır:

Amacımız, bir bütün olarak finansal tabloların hata veya hile kaynaklı önemli yanlışlık içerip içermediğine ilişkin makul güvence elde etmek ve görüşümüzü içeren bir bağımsız denetçi raporu düzenlemektir. BDS'lere uygun olarak yürütülen bir bağımsız denetim sonucunda verilen makul güvence; yüksek bir güvence seviyesidir ancak, var olan önemli bir yanlışlığın her zaman tespit edileceğini garanti etmez. Yanlışlıklar hata veya hile kaynaklı olabilir. Yanlışlıkların, tek başına veya toplu olarak, finansal tablo kullanıcılarının bu konsolide tablolara istinaden alacakları ekonomik kararları etkilemesi makul ölçüde bekleniyorsa bu yanlışlıklar önemli olarak kabul edilir.

www.gureli.com.tr


Merkez Ofisi
Spine Tower Maslak Mah. Saat Sok.
No: 5 Kat: 25-26-28
Sarıyer 34485 - İstanbul
T : 444 9 475 (212) 285 01 50
F : +90 (212) 285 03 40-43
gym@gureli.com.tr

Ankara Ofisi
ASO Kule Atatürk Bulvarı
No: 193 Kat: 9
Kavaklıdere 06680 - Ankara
T : +90 (312) 466 84 20
F : +90 (312) 466 84 21
gymankara@gureli.com.tr

Antalya Ofisi
Fener Mah.1964 Sok. No: 36
Kemal Erdoğan Apt. Kat: 1 D: 4
Muratpaşa 07160 - Antalya
T : +90 (242) 324 30 14
F : +90 (242) 324 30 15
gymantalya@gureli.com.tr

Bursa Ofisi
Odunluk Mah. Akademi Cad.
Zeno İş Merkezi D Blok Kat: 7 D: 31
Nilüfer 16265 - Bursa
T : +90 (224) 451 27 10
F : +90 (224) 451 27 79
gymbursa@gureli.com.tr

İzmir Ofisi
Atatürk Cad. Ekim Apt.
No: 174/1 Kat: 5 D: 9
Alsancak 35220 - İzmir
T : +90 (232) 421 21 34
F : +90 (232) 421 21 87
gymizmir@gureli.com.tr



BDS'lere uygun olarak yürütülen bağımsız denetimin gereği olarak, bağımsız denetim boyunca mesleki muhakememizi kullanmakta ve mesleki şüpheçiliğimizi sürdürmekteyiz. Tarafımızca ayrıca:

- Konsolide finansal tablolardaki hata veya hile kaynaklı "önemli yanlışlık" riskleri belirlenmekte ve değerlendirilmekte; bu risklere karşılık veren denetim prosedürleri tasarlanmakta ve uygulanmakta ve görüşümüze dayanak teşkil edecek yeterli ve uygun denetim kanıtı elde edilmektedir. Hile; muvazaa, sahtekarlık, kasıtlı ihmal, gerçeğe aykırı beyan veya iç kontrol ihlali fiillerini içerebildiğinden, hile kaynaklı önemli bir yanlışlığı tespit edememe riski, hata kaynaklı önemli bir yanlışlığı tespit edememe riskinden yüksektir.
- Grup'un iç kontrolünün etkinliğine ilişkin bir görüş bildirmek amacıyla değil ama duruma uygun denetim prosedürlerini tasarlamak amacıyla denetimle ilgili iç kontrol değerlendirilmektedir.
- Yönetim tarafından kullanılan muhasebe politikalarının uygunluğu ile yapılan muhasebe tahminleri ile ilgili açıklamaların makul olup olmadığı değerlendirilmektedir.
- Elde edilen denetim kanıtlarına dayanarak Grup'un sürekliliğini devam ettirme kabiliyetine ilişkin ciddi şüphe oluşturabilecek olay veya şartlarla ilgili önemli bir belirsizliğin mevcut olup olmadığı hakkında ve yönetimin işletmenin sürekliliği esasını kullanmasının uygunluğu hakkında sonuca varılmaktadır. Önemli bir belirsizliğin mevcut olduğu sonucuna varmamız halinde, raporumuzda, finansal tablolardaki ilgili açıklamalara dikkat çekmemiz ya da bu açıklamaların yetersiz olması durumunda olumlu görüş dışında bir görüş vermemiz gerekmektedir. Vardığımız sonuçlar, bağımsız denetçi raporu tarihine kadar elde edilen denetim kanıtlarına dayanmaktadır. Bununla birlikte, gelecekteki olay veya şartlar Grup'un sürekliliğini sona erdirebilir.
- Konsolide finansal tabloların açıklamaları dahil olmak üzere, genel sunumu, yapısı ve içeriği ile bu tabloların, temelini oluşturan işlem ve olayları gerçeğe uygun sunumu sağlayacak şekilde yansıtıp yansıtmadığı değerlendirilmektedir.
- Konsolide finansal tablolar hakkında görüş vermek amacıyla, Grup içerisindeki işletmelere veya faaliyet bölümlerine ilişkin finansal bilgiler hakkında yeterli ve uygun denetim kanıtı elde edilmektedir. Grup denetiminin yönlendirilmesinden, gözetiminden ve yürütülmesinden sorumluyuz. Verdiğimiz denetim görüşünden de tek başımıza sorumluyuz.

Diğer hususların yanı sıra, denetim sırasında tespit ettiğimiz önemli iç kontrol eksiklikleri dahil olmak üzere, bağımsız denetimin planlanan kapsamı ve zamanlaması ile önemli denetim bulgularını üst yönetimden sorumlu olanlara bildirmekteyiz.


Bağımsızlığa ilişkin etik hükümlere uygunluk sağladığımızı üst yönetimden sorumlu olanlara bildirmiş bulunmaktayız. Ayrıca bağımsızlık üzerinde etkisi olduğu düşünülebilecek tüm ilişkiler ve diğer hususlar ile varsa, tehditleri ortadan kaldırmak amacıyla atılan adımlar ile alınan önlemleri üst yönetimden sorumlu olanlara iletmiş bulunmaktayız.

Üst yönetimden sorumlu olanlara bildirilen konular arasından, cari döneme ait konsolide finansal tabloların bağımsız denetiminde en çok önem arz eden konuları yani kilit denetim konularını belirlemekteyiz. Mevzuatın konunun kamuya açıklanmasına izin vermediği durumlarda veya konuyu kamuya açıklamanın doğuracağı olumsuz sonuçların, kamuya açıklamanın doğuracağı kamu yararını aşacağına makul şekilde beklendiği oldukça istisnai durumlarda, ilgili hususun bağımsız denetçi raporumuzda bildirilmemesine karar verebiliriz.

Bu bağımsız denetimi yürütüp sonuçlandıran sorumlu denetçi Metin ETKİN'dir.

GÜRELİ YEMİNLİ MALİ MÜŞAVİRLİK VE BAĞIMSIZ DENETİM HİZMETLERİ A.Ş.
An Independent Member of BAKER TILLY INTERNATIONAL

İstanbul, 15.11.2024


Metin Etkin
Sorumlu Denetçi

www.gureli.com.tr

Merkez Ofisi
Spine Tower Maslak Mah. Saat Sok.
No: 5 Kat: 25-26-28
Sarıyer 34485 - İstanbul
T : 444 9 475 (212) 285 01 50
F : +90 (212) 285 03 40-43
gym@gureli.com.tr

Ankara Ofisi
ASO Kule Atatürk Bulvarı
No: 193 Kat: 9
Kavaklıdere 06680 - Ankara
T : +90 (312) 466 84 20
F : +90 (312) 466 84 21
gymankara@gureli.com.tr

Antalya Ofisi
Fener Mah.1964 Sok. No: 36
Kemal Erdoğan Apt. Kat: 1 D: 4
Muratpaşa 07160 - Antalya
T : +90 (242) 324 30 14
F : +90 (242) 324 30 15
gymantalya@gureli.com.tr

Bursa Ofisi
Ođunluk Mah. Akademi Cad.
Zeno İş Merkezi D Blok Kat: 7 D: 31
Nilüfer 16265 - Bursa
T : +90 (224) 451 27 10
F : +90 (224) 451 27 79
gymbursa@gureli.com.tr

İzmir Ofisi
Atatürk Cad. Ekim Apt.
No: 174/1 Kat: 5 D: 9
Alsancak 35220 - İzmir
T : +90 (232) 421 21 34
F : +90 (232) 421 21 87
gymizmir@gureli.com.tr


Trakya Ofisi
Yavuz Mah. Ferman Sok.
No: 3/7 Kat: 2
Süleymanpaşa 59100 - Tekirdağ
T : +90 (282) 261 25 30
F : +90 (282) 261 62 56
gymtrakya@gureli.com.tr

MOPAŞ MARKETÇİLİK GIDA SANAYİ VE TİCARET ANONİM ŞİRKETİ
30 EYLÜL 2024, 31 ARALIK 2023, 2022 VE 2021 TARİHLERİ İTİBARIYLA
KONSOLİDE FİNANSAL DURUM TABLOSU (BİLANÇO)

(Tüm tutarlar TL olarak gösterilmiştir.)

Notlar	Bağımsız	Bağımsız	Bağımsız	Bağımsız
	Denetimden Geçmiş Cari Dönem 30.09.2024	Denetimden Geçmiş Önceki Dönem 31.12.2023	Denetimden Geçmiş Önceki Dönem 31.12.2022	Denetimden Geçmiş Önceki Dönem 31.12.2021
VARLIKLAR				
Dönen Varlıklar	2.511.091.102	2.269.503.736	2.543.584.123	1.981.792.302
Nakit ve Nakit Benzerleri	6 556.159.114	612.954.070	652.812.263	335.974.909
Ticari Alacaklar	10 313.608.700	217.611.088	275.887.297	215.270.669
İlişkili Olmayan Taraflardan Ticari Alacaklar	10 311.803.374	215.026.914	267.834.212	213.567.144
İlişkili Taraflardan Ticari Alacaklar	10-37 1.805.326	2.584.174	8.053.085	1.703.525
Diğer Alacaklar	11 16.006.119	5.069.075	3.892.513	4.290.325
İlişkili Olmayan Taraflardan Diğer Alacaklar	11 9.272.451	3.527.064	3.892.513	4.290.325
İlişkili Taraflardan Diğer Alacaklar	11-37 6.733.668	1.542.011	-	-
Stoklar	13 1.525.919.973	1.268.479.499	1.416.779.624	1.367.712.788
Peşin Ödenmiş Giderler	15 62.355.731	65.823.522	105.832.642	50.947.964
İlişkili Olmayan Taraflara Peşin Ödenmiş Giderler	62.355.731	65.590.572	105.832.642	50.947.964
İlişkili Taraflara Peşin Ödenmiş Giderler	-	232.950	-	-
Cari Dönem Vergisi İle İlgili Varlıklar	25 17.134.449	-	304	-
Diğer Dönen Varlıklar	26 19.907.016	99.566.482	88.379.480	7.595.647
Toplam	2.511.091.102	2.269.503.736	2.543.584.123	1.981.792.302
Duran Varlıklar	2.765.256.515	2.566.863.334	2.461.329.645	2.067.880.312
Ticari Alacaklar	10 623.502	1.252.319	2.241.238	7.719.849
İlişkili Olmayan Taraflardan Ticari Alacaklar	10 623.502	1.252.319	2.241.238	7.719.849
İlişkili Taraflardan Ticari Alacaklar	10-37 -	-	-	-
Diğer Alacaklar	11 3.110.656	2.444.198	2.097.677	1.930.075
İlişkili Olmayan Taraflardan Diğer Alacaklar	11 3.110.656	2.444.198	2.097.677	1.930.075
İlişkili Taraflardan Diğer Alacaklar	11-37 -	-	-	-
Kullanım Hakkı Varlıkları	14 1.352.285.309	1.204.215.690	890.182.540	823.868.456
Yatırım Amaçlı Gayrimenkuller	17 -	-	58.140.761	46.730.770
Maddi Duran Varlıklar	18 1.328.287.235	1.276.888.971	1.507.619.665	1.153.192.546
Maddi Olmayan Duran Varlıklar	19 70.255.948	76.652.558	1.047.764	2.245.130
Diğer Maddi Olmayan Duran Varlıklar	19 70.255.948	76.652.558	1.047.764	2.245.130
Şerefiye	19 -	-	-	-
Peşin Ödenmiş Giderler	15 10.693.865	4.360.591	-	-
İlişkili Olmayan Taraflara Peşin Ödenmiş Giderler	10.693.865	4.360.591	-	-
İlişkili Taraflara Peşin Ödenmiş Giderler	-	-	-	-
Ertelenmiş Vergi Varlığı	35 -	1.049.007	-	-
Diğer Duran Varlıklar	26 -	-	-	32.193.486
TOPLAM VARLIKLAR	5.276.347.617	4.836.367.070	5.004.913.768	4.049.672.614


İlişikteki açıklayıcı notlar bu tabloların tamamlayıcısıdır.



MOPAŞ MARKETÇİLİK GIDA SANAYİ VE TİCARET ANONİM ŞİRKETİ
30 EYLÜL 2024, 31 ARALIK 2023, 2022 VE 2021 TARİHLERİ İTİBARIYLA
KONSOLİDE FİNANSAL DURUM TABLOSU (BİLANÇO)
(Tüm tutarlar TL olarak gösterilmiştir.)

Notlar	Bağımsız Denetimden Geçmiş		Bağımsız Denetimden Geçmiş	
	Cari Dönem	Önceki Dönem	Önceki Dönem	Önceki Dönem
	30.09.2024	31.12.2023	31.12.2022	31.12.2021
KAYNAKLAR				
Kısa Vadeli Yükümlülükler	2.154.424.669	1.830.206.535	2.026.683.018	1.681.145.198
Kısa Vadeli Borçlanmalar	8 469.709.997	247.415.453	429.650.979	396.881.949
Uzun Vadeli Borçlanmaların Kısa Vadeli Kısımları	8 12.907.943	9.834.471	347.107	20.157.093
Ticari Borçlar	10 1.493.356.603	1.353.177.615	1.434.124.524	1.074.943.917
<i>İlişkili Olmayan Taraflara Ticari Borçlar</i>	10 1.493.356.603	1.353.177.615	1.434.124.524	1.074.943.917
<i>İlişkili Taraflara Ticari Borçlar</i>	10-37 -	-	-	-
Çalışanlara Sağlanan Faydalar Kapsamında Borçlar	20 151.889.161	118.550.318	70.215.054	49.245.920
Diğer Borçlar	11 7.210.659	13.937.742	23.473.334	102.845.486
<i>İlişkili Olmayan Taraflara Diğer Borçlar</i>	11 7.210.659	13.598.546	8.057.227	35.906.605
<i>İlişkili Taraflara Diğer Borçlar</i>	11-37 -	339.196	15.416.107	66.938.881
Ertelenmiş Gelirler	15 795.648	50.174.868	14.505.180	33.578.866
<i>İlişkili Olmayan Taraflardan Ertelenmiş Gelirler</i>	15 795.648	50.163.722	14.505.180	33.578.866
<i>İlişkili Taraflardan Ertelenmiş Gelirler</i>	-	11.146	-	-
Dönem Karı Vergi Yükümlülüğü	35 1.576.419	31.185.859	50.884.693	-
Kısa Vadeli Karşılıklar	22 16.978.239	5.930.209	3.482.147	3.491.967
<i>Diğer Kısa Vadeli Karşılıklar</i>	22 1.945.171	1.316.148	1.214.258	1.796.086
<i>Çalışanlara Sağlanan Faydalara İlişkin Kısa Vadeli Karşılıklar</i>	22-24 15.033.068	4.614.061	2.267.889	1.695.881
Toplam	2.154.424.669	1.830.206.535	2.026.683.018	1.681.145.198
Uzun Vadeli Yükümlülükler	1.087.116.933	1.014.598.324	932.969.649	903.270.700
Uzun Vadeli Borçlanmalar	8 706.569.640	661.648.452	505.044.793	565.109.976
Ticari Borçlar	10 27.856	66.316	71.567	-
<i>İlişkili Olmayan Taraflara Ticari Borçlar</i>	10 27.856	66.316	71.567	-
<i>İlişkili Taraflara Ticari Borçlar</i>	10-37 -	-	-	-
Uzun Vadeli Karşılıklar	22 130.572.970	126.047.615	102.547.118	91.335.272
<i>Diğer Uzun Vadeli Karşılıklar</i>	22 -	-	-	-
<i>Çalışanlara Sağlanan Faydalara İlişkin Uzun Vadeli Karşılıklar</i>	22-24 130.572.970	126.047.615	102.547.118	91.335.272
Ertelenmiş Vergi Yükümlülüğü	35 249.946.467	226.835.941	325.306.171	246.825.452
ÖZKAYNAKLAR	2.034.806.015	1.991.562.211	2.045.261.101	1.465.256.716
Ana Ortaklığa Ait Özkaynaklar	2.034.806.015	1.991.562.211	1.930.099.185	1.292.734.561
Ödenmiş Sermaye	27 230.000.000	84.000.000	64.000.000	35.000.000
Sermaye Düzeltmesi Farkları	27 514.677.027	488.287.658	470.907.158	434.989.257
Paylara İlişkin Primler/İskontolar	27 87.902.686	87.902.686	-	-
Kar veya Zararda Yeniden Sınıflandırılmayacak Birikmiş Diğer Kapsamlı Gelirler veya Giderler	27 194.360.615	198.405.723	316.414.612	58.629.207
Kardan Ayrılan Kısıtlanmış Yedekler	27 46.235.574	25.493.159	15.088.355	9.348.431
Geçmiş Yıllar Kar / (Zararları)	27 914.341.201	367.365.078	650.319.474	671.949.528
Net Dönem Karı / (Zararı)	27 47.288.912	740.107.907	413.369.586	82.818.138
Kontrol Gücü Olmayan Paylar	27 -	-	115.161.916	172.522.155
TOPLAM KAYNAKLAR	5.276.347.617	4.836.367.070	5.004.913.768	4.049.672.614

İlişikteki açıklayıcı notlar bu tabloların tamamlayıcısıdır.




MOPAS MARKETÇİLİK GIDA SANAYİ VE TİCARET ANONİM ŞİRKETİ
30 EYLÜL 2024, 2023 VE 31 ARALIK 2023, 2022, 2021
TARİHLERİNDE SONA EREN HESAP DÖNEMİNE AİT
KONSOLİDE KAR VEYA ZARAR TABLOSU

(Tüm tutarlar TL olarak gösterilmiştir.)

Notlar	Bağımsız Denetimden Geçmiş Cari Dönem		Bağımsız Denetimden Geçmiş Önceki Dönem		Bağımsız Denetimden Geçmiş Önceki Dönem	
	01.01.2024	01.01.2023	01.01.2023	01.01.2022	01.01.2021	01.01.2021
	30.09.2024	30.09.2023	31.12.2023	31.12.2022	31.12.2021	31.12.2021
Hasılat	28	9.226.235.175	8.223.730.402	11.359.651.958	8.951.907.525	7.740.549.391
Satışların Maliyeti (-)	28	(6.754.722.684)	(6.583.035.041)	(8.503.163.645)	(7.284.071.735)	(6.208.825.805)
BRÜT KAR / (ZARAR)		2.471.512.491	1.640.695.361	2.856.488.313	1.667.835.790	1.531.723.586
Pazarlama, Satış ve Dağıtım Giderleri (-)	29-30	(2.171.860.952)	(1.708.741.103)	(2.326.645.075)	(1.701.838.191)	(1.480.134.463)
Genel Yönetim Giderleri (-)	29-30	(31.350.923)	(9.910.815)	(18.290.283)	(21.641.165)	(17.207.574)
Esas Faaliyetlerden Diğer Gelirler	31	292.961.426	244.211.804	333.482.873	89.196.345	89.754.669
Esas Faaliyetlerden Diğer Giderler (-)	31	(670.096.352)	(336.713.181)	(619.998.976)	(240.704.096)	(230.758.770)
ESAS FAALİYET KAR / (ZARARI)		(108.834.310)	(170.457.934)	225.036.852	(207.151.317)	(106.622.552)
Yatırım Faaliyetlerinden Gelirler	32	693.069	383.426	24.693.244	15.047.479	7.664.732
Yatırım Faaliyetlerinden Giderler (-)	32	-	(10.552.881)	(10.577.667)	-	(102.235)
FİNANSMAN GELİRİ / (GİDERİ) ÖNCESİ FAALİYET KAR/(ZARARI)		(108.141.241)	(180.627.389)	239.152.429	(192.103.838)	(99.060.055)
Finansman Gelirleri	33	4.562.528	15.994.734	47.456.179	3.012.004	5.534.620
Finansman Giderleri (-)	33	(187.357.675)	(121.209.558)	(187.785.158)	(121.674.068)	(137.708.024)
Net Parasal Pozisyon Kazançları (Kayıpları)		475.967.839	761.199.446	847.550.514	903.817.504	447.926.274
SÜRDÜRÜLEN FAALİYETLER VERGİ ÖNCESİ KARI / (ZARARI)		185.031.451	475.357.233	946.373.964	593.051.602	216.692.815
Sürdürülen Faaliyetler Vergi Gelir / (Gideri)	35	(137.742.539)	(205.893.630)	(186.543.842)	(236.821.018)	(106.075.496)
- Dönem Vergi Gelir / (Gideri)		(43.264.054)	(104.829.159)	(159.580.674)	(92.415.776)	(22.261.045)
- Ertelemiş Vergi Gelir / (Gideri)		(94.478.485)	(101.064.471)	(26.963.168)	(144.405.242)	(83.814.451)
SÜRDÜRÜLEN FAALİYETLER DÖNEM KARI / (ZARARI)		47.288.912	269.463.603	759.830.122	356.230.584	110.617.319
DURDURULAN FAALİYETLER		-	-	-	-	-
Durdurulan Faaliyetler Vergi Sonrası Dönem Karı / (Zararı)		-	-	-	-	-
DÖNEM KARI / (ZARARI)		47.288.912	269.463.603	759.830.122	356.230.584	110.617.319
Dönem Kar / (Zararının) Dağılımı		47.288.912	269.463.603	759.830.122	356.230.584	110.617.319
Kontrol Gücü Olmayan Paylar		-	12.619.727	19.722.215	(57.139.002)	27.799.181
Ana Ortaklık Payları		47.288.912	256.843.876	740.107.907	413.369.586	82.818.138
Pay Başına Kazanç						
Sürdürülen Faaliyetlerden Pay Başına Kazanç	36	0,2562	1,4602	4,1174	1,9303	0,5994


İlişikteki açıklayıcı notlar bu tabloların tamamlayıcısıdır.



MOPAŞ MARKETÇİLİK GIDA SANAYİ VE
TİCARET ANONİM ŞİRKETİ
30 EYLÜL 2024, 2023 VE 31 ARALIK 2023, , 2022, 2021
TARİHLERİNDE SONA EREN HESAP DÖNEMİNE AİT
KONSOLİDE DİĞER KAPSAMLI GELİR TABLOSU
(Tüm tutarlar TL olarak gösterilmiştir.)

		Bağımsız Denetimden Geçmiş Cari Dönem	Bağımsız Denetimden Geçmiş Önceki Dönem	Bağımsız Denetimden Geçmiş Önceki Dönem	Bağımsız Denetimden Geçmiş Önceki Dönem	Bağımsız Denetimden Geçmiş Önceki Dönem
	Notlar	01.01.2024 30.09.2024	01.01.2023 30.09.2023	01.01.2023 31.12.2023	01.01.2022 31.12.2022	01.01.2021 31.12.2021
DÖNEM KARI / (ZARARI)	36	47.288.912	269.463.603	759.830.122	356.230.584	110.617.319
DİĞER KAPSAMLI GELİRLER						
Kar veya Zararda Yeniden Sınıflandırılmayacaklar		(4.045.108)	310.698.495	150.215.886	257.565.077	58.559.682
Maddi Duran Varlık Yeniden Değerleme Artışları/Azalışları		-	442.376.772	216.868.188	338.373.458	80.320.644
Tanımlanmış Fayda Planları Yeniden Ölçüm Kazançları/Kayıpları	24	(5.393.477)	(28.112.112)	(43.714.925)	(28.624.910)	(12.387.531)
Kar veya Zararda Yeniden Sınıflandırılmayacak						
Diğer Kapsamlı Gelire İlişkin Vergiler		1.348.369	(103.566.165)	(22.937.377)	(52.183.471)	(9.373.431)
- Ertelemiş Vergi Geliri/Gideri MDV		-	(110.594.193)	(35.916.720)	(57.908.443)	(11.850.937)
- Ertelemiş Vergi Geliri/Gideri Aktüeryal	35	1.348.369	7.028.028	12.979.343	5.724.972	2.477.506
Kar veya Zararda Yeniden Sınıflandırılacaklar		-	-	-	-	-
DİĞER KAPSAMLI GELİR (VERGİ SONRASI)		(4.045.108)	310.698.495	150.215.886	257.565.077	58.559.682
TOPLAM KAPSAMLI GELİR/(GİDER)		43.243.804	580.162.098	910.046.008	613.795.661	169.177.001
Toplam Kapsamlı Gelirin/(Giderin) Dağılımı:		43.243.804	580.162.098	910.046.008	613.795.661	169.177.001
Kontrol Gücü Olmayan Paylar		-	12.619.727	19.722.215	(57.139.002)	27.799.181
Ana Ortaklık Payları		43.243.804	567.542.371	890.323.793	670.934.663	141.377.820

İlişikteki açıklayıcı notlar bu tabloların tamamlayıcısıdır.



MOPAS MARKETÇİLİK GIDA SANAYİ VE TİCARET ANONİM ŞİRKETİ


330 EYLÜL 2024, 2024 VE 31 ARALIK 2023, 2022, 2021

TARİHLERİNDE SONA EREN HESAP DÖNEMİNE AİT

KONSOLİDE ÖZKAYNAKLAR DEĞİŞİM TABLOSU

(Tüm tutarlar TL olarak gösterilmiştir.)

Bağımsız Denetimden Geçmiş	Notlar	Kar veya Zararda Yeniden Sınıflandırılmayacak Birikmiş Diğer Kapsamlı Gelirler ve Giderler				Birikmiş Karlar				Özkaynaklar			
		Ödenmiş Sermaye	Sermaye Düzeltme Farkları	Pay İhraç Primleri/İskontoları	Tanımlanmış Fayda Planları Yeniden Değerleme Artışları/Azalışları	Maddi Duran Varlıkların Yeniden Değerleme Artışları/Azalışları	Kardan Ayrılan Kısıtlanmış Yedekler	Geçmiş Yıllar Kar/Zararları	Net Dönem Kar/Zararı		Ortaklığa Ait Özkaynaklar	Ana Olmayan Paylar	Kontrol Gücü
Diger													
Toplam Kapsamlı Gelir													
- Net Dönem Kar Zararı	27	35.000.000	434.989.257			68.469.707			82.818.138	141.447.345	27.729.656	169.177.001	
- Diğer Kapsamlı Gelir						(9.840.500)			82.818.138	82.818.138	27.799.181	110.617.319	
	27					(9.840.500)			82.818.138	58.629.207	(69.525)	58.559.682	
31.12.2021 (Dönem Sonu)		35.000.000	434.989.257			68.469.707			82.818.138	1.292.734.561	172.522.155	1.465.256.716	
Transferler							5.739.924		(82.818.138)	(33.790.367)			
Ortak kontrole tabii işletmelerin birleşme etkisi											(909)	(33.791.276)	
Toplam Kapsamlı Gelir						280.465.014			413.369.586	671.154.991	(87.359.330)	613.795.661	
- Net Dönem Kar Zararı	27					(22.679.609)			413.369.586	413.369.586	(57.139.002)	356.230.584	
- Diğer Kapsamlı Gelir						(22.679.609)			413.369.586	257.785.405	(220.328)	257.565.077	
31.12.2022 (Dönem Sonu)		64.000.000	470.907.158			348.934.721	15.088.355	650.319.474	413.369.586	1.930.099.185	115.161.916	2.045.261.101	
Transferler							10.404.804		(413.369.586)				
Sermaye Artırımı													
Temettümler													
Ortak kontrole tabii işletmelerin birleşme etkisi													
Bölünme Nedeniyle Konsolidasyondan Çıkan													
Toplam Kapsamlı Gelir						180.951.468			740.107.907	740.107.907			
- Net Dönem Kar Zararı	27					(31.025.435)			740.107.907	740.107.907	19.722.215	759.830.122	
- Diğer Kapsamlı Gelir						(31.025.435)			740.107.907	149.926.033	289.833	150.215.886	
31.12.2023 (Dönem Sonu)		84.000.000	488.287.658			261.951.267	25.493.159	367.365.078	740.107.907	1.991.562.211		1.991.562.211	
Transferler													
Sermaye Artırımı													
Temettümler													
Ortak kontrole tabii işletmelerin birleşme etkisi													
Bölünme Nedeniyle Konsolidasyondan Çıkan													
Toplam Kapsamlı Gelir						331.782.579			256.843.876	567.542.371		580.162.098	
- Net Dönem Kar Zararı	27					(21.084.084)			256.843.876	256.843.876	12.619.727	269.463.603	
- Diğer Kapsamlı Gelir						(21.084.084)			256.843.876	310.698.495		310.698.495	
30.09.2023 (Dönem Sonu)		84.000.000	488.287.658			494.966.404	25.493.159	591.386.059	256.843.876	1.965.634.956		1.965.634.956	
Transferler													
Sermaye Artırımı													
Ortak kontrole tabii işletmelerin birleşme etkisi													
Bölünme Nedeniyle Konsolidasyondan Çıkan													
Toplam Kapsamlı Gelir						261.951.267			740.107.907	1.991.562.211		1.991.562.211	
- Net Dönem Kar Zararı	27					(63.545.544)			740.107.907	740.107.907			
- Diğer Kapsamlı Gelir						(63.545.544)			740.107.907	1.991.562.211		1.991.562.211	
30.09.2024 (Dönem Sonu)		230.000.000	514.677.027			261.951.267	46.235.574	914.341.201	47.288.912	2.034.806.015		2.034.806.015	
Transferler													
Sermaye Artırımı													
Temettümler													
Ortak kontrole tabii işletmelerin birleşme etkisi													
Bölünme Nedeniyle Konsolidasyondan Çıkan													
Toplam Kapsamlı Gelir						146.000.000			47.288.912	43.243.804		43.243.804	
- Net Dönem Kar Zararı	27					(4.045.108)			47.288.912	47.288.912		47.288.912	
- Diğer Kapsamlı Gelir						(4.045.108)			47.288.912	(4.045.108)		(4.045.108)	




MOPAS MARKETÇİLİK GIDA SANAYİ VE TİCARET ANONİM ŞİRKETİ
30 EYLÜL 2024, 2023 VE 31 ARALIK 2023, 2022, 2021
TARİHLERİNDE SONA EREN HESAP DÖNEMİNE AİT
KONSOLİDE NAKİT AKIŞ TABLOSU

(Tüm tutarlar TL olarak gösterilmiştir.)

Not	Bağımsız	Bağımsız	Bağımsız	Bağımsız	Bağımsız
	Denetimden Geçmiş Cari Dönem	Denetimden Geçmiş Önceki Dönem	Denetimden Geçmiş Önceki Dönem	Denetimden Geçmiş Önceki Dönem	Denetimden Geçmiş Önceki Dönem
	01.01.2024 30.09.2024	01.01.2023 30.09.2023	01.01.2023 31.12.2023	01.01.2022 31.12.2022	01.01.2021 31.12.2021
A) İŞLETME FAALİYETLERİNDEN NAKİT AKIŞLARI					
	47.288.912	269.463.603	759.830.122	356.230.584	110.617.319
Dönem Karı (Zararı)	47.288.912	269.463.603	759.830.122	356.230.584	110.617.319
Sürdürülen Faaliyetlerden Dönem Karı (Zararı)					
Dönem Net Karı (Zararı) Mutabakatı İle İlgili Düzeltmeler	485.792.394	(430.777.824)	(604.030.752)	316.916.193	472.089.365
17,18.					
Amortisman ve İtfa Gideri İle İlgili Düzeltmeler	19 326.926.252	240.098.176	346.215.556	273.281.798	272.494.185
Değer Düşüklüğü (İptali) İle İlgili Düzeltmeler	10 22.644.091	(18.526.102)	(35.343.920)	48.623.496	(1.430.899)
Alacaklarda Değer Düşüklüğü (İptali) İle İlgili Düzeltmeler	10 (1.767.904)	(1.822.793)	(2.137.877)	1.522.549	(1.430.899)
Stok Değer Düşüklüğü (İptali) İle İlgili Düzeltmeler	13 24.411.995	(16.703.309)	(33.206.043)	47.100.947	-
Karşılıklar İle İlgili Düzeltmeler	22-24 78.067.545	19.976.205	50.117.421	446.471	12.350.261
Çalışanlara Sağlanan Faydalara İlişkin Karşılıklar (İptali) İle İlgili Düzeltmeler	22-24 67.019.515	8.597.601	47.669.359	456.289	11.074.246
Dava ve veya Ceza Karşılıkları (İptali) İle İlgili Düzeltmeler	22 629.023	2.800.930	101.890	(581.827)	187.657
Diğer Karşılıklar (İptali) İle İlgili Düzeltmeler	22 10.419.007	8.577.674	2.346.172	572.009	1.088.358
Faiz (Gelirleri) ve Giderleri İle İlgili Düzeltmeler	136.353.112	51.805.336	63.004.481	112.315.628	106.095.940
Faiz Gelirleri İle İlgili Düzeltmeler	31 (3.505.497)	(15.378.820)	(46.133.312)	-	-
Faiz Giderleri İle İlgili Düzeltmeler	31 161.754.595	111.964.902	173.563.958	114.647.359	132.250.322
Vadeli Alımlardan Kaynaklanan Ertelemiş Finansman Gideri	(20.895.583)	(46.070.332)	(66.784.064)	2.855.557	(29.247.676)
Vadeli Satışlardan Kaynaklanan Kazanılmamış Finansman Geliri	(1.000.403)	1.289.586	2.357.899	(5.187.288)	3.093.294
Gerçeğe Uygun Değer Kayıpları (Kazançları) İle İlgili Düzeltmeler	-	-	-	(11.410.304)	(2.783.606)
Vergi (Geliri) Gideri İle İlgili Düzeltmeler	35 137.742.539	205.893.630	186.543.842	236.821.018	106.075.496
Nakit Dışı Kalemlere İlişkin Diğer Düzeltmeler	-	(464.999.346)	(464.999.017)	-	-
Duran Varlıkların Elden Çıkarılmasından Kaynaklanan Kayıplar (Kazançlar) İle İlgili Düzeltmeler	(693.069)	10.169.455	(1.778.823)	(3.637.175)	(4.778.892)
Parasal (kazanç)/kayıp ile ilgili düzeltmeler	(215.248.076)	(475.195.178)	(491.166.885)	(339.524.739)	(15.933.120)
İşletme Sermayesinde Gerçekleşen Değişimler	(188.128.274)	39.794.522	323.793.451	28.033.291	(106.506.561)
Ticari Alacaklardaki Azalış (Artış) İle İlgili Düzeltmeler	10 (92.600.488)	27.631.000	59.045.108	(51.473.278)	(63.876.197)
Faaliyetlerle İlgili Diğer Alacaklardaki Azalış (Artış) İle İlgili Düzeltmeler	11 (11.603.502)	(1.519.141)	(1.523.084)	230.211	13.308.722
Stoklardaki Azalışlar (Artışlar) İle İlgili Düzeltmeler	13 (281.852.469)	81.885.748	181.506.165	(96.167.782)	128.175.901
Peşin Ödenmiş Giderlerdeki Azalış (Artış)	15 (2.865.483)	(90.043.619)	35.650.133	(54.886.280)	20.711.197
Ticari Borçlardaki Artış (Azalış) İle İlgili Düzeltmeler	10 161.036.111	5.472.305	(14.168.096)	356.396.617	(179.488.386)
Çalışanlara Sağlanan Faydalar Kapsamında Borçlardaki Artış (Azalış)	20 33.338.843	48.766.997	48.334.665	20.971.100	(1.939.935)
Faaliyetler İle İlgili Diğer Borçlardaki Artış (Azalış) İle İlgili Düzeltmeler	11 (6.727.083)	(1.722.519)	(9.534.431)	(79.372.958)	32.850.928
Ertelemiş Gelirlerdeki (Müşteri Sözleşmelerinden Doğan Yükümlülüklerin Dışında Kalanlar) Artış (Azalış)	15 (49.379.220)	(6.568.963)	35.669.688	(19.073.688)	(21.149.489)
Faaliyetlerle İlgili Diğer Varlıklardaki Azalış (Artış)	62.525.017	(24.107.286)	(11.186.697)	(48.590.651)	(35.099.302)
Faaliyetlerle İlgili Diğer Yükümlülüklerdeki Artış (Azalış)	-	-	-	-	-
Faaliyetlerden Elde Edilen Nakit Akışları	344.953.032	(121.519.699)	479.592.821	701.180.068	476.200.123
Çalışanlara Sağlanan Faydalara İlişkin Karşılıklar Kapsamında Yapılan Ödemeler	22-24 (67.887.637)	(17.869.353)	(67.883.786)	(17.869.353)	(17.899.565)
Vergi İadeleri (Ödemeleri)	35 (72.873.494)	(81.447.406)	(147.492.189)	(38.054.780)	(627.033)
İşletme Faaliyetlerinden elde edilen nakit	204.191.901	(220.836.458)	264.216.846	645.255.935	457.673.525
B) YATIRIM FAALİYETLERİNDEN KAYNAKLANAN NAKİT AKIŞLARI					
Maddi ve Maddi Olmayan Duran Varlıkların Satışından Kaynaklanan Nakit Girişleri	18 8.482.572	638.116.703	646.340.335	3.748.463	4.778.892
Maddi ve Maddi Olmayan Duran Varlıkların Alımından Kaynaklanan Nakit Çıkışları	18 (156.962.824)	(221.425.177)	(334.343.780)	(102.523.874)	(100.005.512)
C) FİNANSMAN FAALİYETLERİNDEN NAKİT AKIŞLARI					
Borçlanmadan Kaynaklanan Nakit Girişleri	(259.303.792)	(403.273.012)	(874.895.664)	(441.492.139)	(363.910.743)
Kira Sözleşmelerinden Kaynaklanan Borç Ödemelerine İlişkin Nakit Çıkışları	14 153.990.868	5.125.621	(155.136.012)	7.262.498	(171.810.385)
Ödenen Temettümler	-	-	-	-	-
Ödenen Faiz	(158.768.792)	(96.586.082)	(127.430.646)	(114.647.359)	(132.250.322)
D) YABANCI PARA ÇEVİRİM FARKLARININ ETKİSİNDE ÖZGE NAKİT VE NAKİT BENZERLERİNDEKİ NET ARTIŞ (AZALIŞ)					
Nakit ve Nakit Benzerleri Üzerindeki Enflasyon Etkisi	(203.592.143)	(207.417.944)	(298.682.263)	104.988.385	(1.463.838)
NAKİT VE NAKİT BENZERLERİNDEKİ NET ARTIŞ (AZALIŞ)	146.797.187	219.957.984	256.621.902	211.848.969	305.852.446
E) DÖNEM BAŞI NAKİT VE NAKİT BENZERLERİ	612.954.070	652.812.263	652.812.263	335.974.909	31.586.301
DÖNEM SONU NAKİT VE NAKİT BENZERLERİ	556.159.114	665.352.303	610.751.902	652.812.263	335.974.909

İlişikteki açıklayıcı notlar bu tabloların tamamlayıcısıdır.



MOPAŞ MARKETÇİLİK GIDA SANAYİ VE TİCARET ANONİM ŞİRKETİ VE BAĞLI ORTAKLIKLARI

30 Eylül 2024, 31 Aralık 2023, 30 Eylül 2023, 31 Aralık 2022, 31 Aralık 2021 Hesap Dönemlerine Ait Özel Bağımsız Denetimden Geçmiş Konsolide Finansal Tablolara İlişkin Açıklayıcı Dipnotlar
(Tutarlar, aksi belirtilmedikçe, Türk Lirası ("TL") olarak gösterilmiştir.)

1 ŞİRKETİN ORGANİZASYONU VE FAALİYET KONUSU

Mopaş Marketçilik Gıda Sanayi ve Ticaret Anonim Şirketi ("Şirket") 12.04.1996 tarihinde Mopaş İnşaat Gıda Otomotiv Dayanıklı Tüketim Malları İthalat İhracat Pazarlama Limited Şirketi olarak İstanbul'da kurulmuştur. Şirket 21 Temmuz 2011 tarihli yönetim kurulu kararıyla unvan değişikliğine gitmiştir. Karar, 01.08.2011 tarihinde tescil edilmiş ve 05 Ağustos 2011 tarihli Ticaret Sicil Gazetesi'nde yayınlanmıştır. Tescil ile birlikte şirket unvanı Mopaş Marketçilik Gıda Sanayi ve Ticaret Anonim Şirketi olarak değiştirilmiştir.

Şirket, market işletmeciliği sektöründe faaliyet göstermektedir. Şirket'in ana faaliyet konusu, tüketici ya da son kullanıcıya arz edilebilecek her türlü emtiayı almak, satmak, dış ticaretini yapmak, marketlerde satılacak ve taze olarak tüketilmesi gereken günlük et, süt, manav ve diğer gıda ürünlerini almak, satmak ve ticaretini yapmaktır. Şirket, taşınmaz ve tesis sahibi olduğu Manisa İli Salihli İlçesi Eldelek Mevkisinde bulunan 100.000 m² alan içerisinde 72.000 m² kapalı alanda kurulu yıllık 2.080 ton salkım domates üretim kapasitesine sahip topraksız jeotermal kaynaklı örtü altı modern seracılık işletmesine ek olarak, 2023 yılında yine mülkiyeti kendisine ait olan 90.000 m² komşu parselde 65.000 m² daha topraksız jeotermal kaynaklı örtü altı modern sera yatırımını tamamlayarak tesis büyüklüğünü 137.000 m² çıkarmıştır.

Şirket'in kayıtlı merkezi; Ramazanoğlu Mahallesi, Yıldırım Bayezit Caddesi, No: 26, Kurtköy, Pendik/İstanbul'dur.

Şirket'in 30 Eylül 2024 tarihi itibarıyla 123 adet şubesi (marketi), 1 adet et paketleme tesisi, 2 adet serası ve süt işleme tesisi bulunmaktadır. Söz konusu mağazaların tamamı kiralıktır. (31 Aralık 2023 tarihi itibarıyla 122 adet şubesi (marketi), 1 adet et paketleme tesisi, 2 adet serası ve süt işleme tesisi bulunmaktadır. 31 Aralık 2022 tarihi itibarıyla 119 adet şubesi (marketi), 1 adet et paketleme tesisi, 1 adet serası bulunmaktadır. Söz konusu mağazaların 5 adedi Şirket'e ait geri kalan 114 adedi ise kiralıktır. 31 Aralık 2021 tarihi itibarıyla; 107 adet şubesi, 1 adet et paketleme tesisi, 1 adet serası bulunmaktadır. Söz konusu mağazaların 4 adedi Şirket'e ait geri kalan 103 adedi ise kiralıktır.)


Şirket'in dönem sonları itibarıyla sermaye ve ortaklık yapısı aşağıdaki gibidir:

Mopaş Marketçilik Gıda San. ve Tic. A.Ş.	30.09.2024		31.12.2023		31.12.2022		31.12.2021	
Ortaklar	Tutarı	Oranı (%)	Tutarı	Oranı (%)	Tutarı	Oranı (%)	Tutarı	Oranı (%)
Fatma Narman Ülkü	46.598.000	20,26%	17.018.400	20,26%	12.966.400	20,26%	7.091.000	20,26%
Abdülmecit Demirer	38.111.000	16,57%	13.918.800	16,57%	10.604.800	16,57%	5.799.500	16,57%
Selahattin Şen	26.910.000	11,70%	9.828.000	11,70%	7.488.000	11,70%	4.095.000	11,70%
Hacı Ferhat Narman	23.276.000	10,12%	8.500.800	10,12%	6.476.800	10,12%	3.542.000	10,12%
Zekeriya Narman	22.816.000	9,92%	8.332.800	9,92%	6.348.800	9,92%	3.472.000	9,92%
Hacı Mustafa Narman	20.999.000	9,13%	7.669.200	9,13%	5.843.200	9,13%	3.195.500	9,13%
Hacı Dursun Narman	20.999.000	9,13%	7.669.200	9,13%	5.843.200	9,13%	3.195.500	9,13%
Nedim Kurt	14.835.000	6,45%	5.418.000	6,45%	4.128.000	6,45%	2.257.500	6,45%
Eyüp Narman	5.888.000	2,56%	2.150.400	2,56%	1.638.400	2,56%	896.000	2,56%
Mahmut Celal Seyrek	3.496.000	1,52%	1.276.800	1,52%	972.800	1,52%	532.000	1,52%
Solmaz Şen	1.518.000	0,66%	554.400	0,66%	422.400	0,66%	231.000	0,66%
Murat Selçuk Şen	1.518.000	0,66%	554.400	0,66%	422.400	0,66%	231.000	0,66%
Serpil Tuba Şen	1.518.000	0,66%	554.400	0,66%	422.400	0,66%	231.000	0,66%
Mehmet Serkan Şen	1.518.000	0,66%	554.400	0,66%	422.400	0,66%	231.000	0,66%
Sermaye Toplamı	230.000.000	100%	84.000.000	100%	64.000.000	100%	35.000.000	100%
Sermaye Düzeltmesi Olumlu Farkları	514.677.027	-	488.287.658	-	470.907.158	-	434.989.257	-

Pay adedi ve hisse grupları ve imtiyazlar:

Şirket'in 30 Eylül 2024 tarihi itibarıyla çıkarılmış sermayesi 230.000.000 TL olup, her biri 1 (bir) TL değerinde 230.000.000 (iki yüz otuz milyon) adet paydan oluşmaktadır. Bu payların 34.500.000 (otuz dört milyon beş yüz bin) adedi A Grubu nama yazılı, 195.500.000 (Yüz doksan beş milyon beş yüz bin) adedi B Grubu hamiline yazılı paylardır. Şirket'in sermayesi 84.000.000 TL'den 230.000.000 TL'ye çıkarılmıştır. Arttırılan 146.000.000 TL'nin tamamı Geçmiş Yıl Karlarından karşılanmıştır. Sermaye artırımını 26 Mart 2024 tarih ve 822 sayılı Türk Ticaret Sicil Gazetesi'nde tescil ve ilan olmuştur.

Şirket'in 31 Aralık 2023 tarihi itibarıyla çıkarılmış sermayesi 84.000.000 TL olup, her biri 1 (bir) TL değerinde 84.000.000 (seksen dört milyon) adet paydan oluşmaktadır. Bu payların 12.600.000 (on iki milyon altı yüz bin) adedi A Grubu nama yazılı, 71.400.000 (yetmiş bir milyon dört yüz bin) adedi B Grubu hamiline yazılı paylardır. Şirket'in sermayesi 64.000.000 TL'den 84.000.000 TL'ye çıkarılmıştır. Arttırılan 20.000.000 TL'nin tamamı Geçmiş Yıl Karlarından karşılanmıştır. Sermaye artırımını 14 Haziran 2023 tarih ve 10852 sayılı Türk Ticaret Sicil Gazetesi'nde tescil ve ilan olmuştur.



MOPAŞ MARKETÇİLİK GIDA SANAYİ VE TİCARET ANONİM ŞİRKETİ VE BAĞLI ORTAKLIKLARI

30 Eylül 2024, 31 Aralık 2023, 30 Eylül 2023, 31 Aralık 2022, 31 Aralık 2021 Hesap Dönemlerine Ait Özel Bağımsız Denetimden Geçmiş Konsolide Finansal Tablolara İlişkin Açıklayıcı Dipnotlar
(Tutarlar, aksi belirtilmedikçe, Türk Lirası ("TL") olarak gösterilmiştir.)

Şirket'in bağlı ortaklıkları ("Bağlı Ortaklıklar"), temel faaliyet konuları, bölümleri ve faaliyet gösterdikleri ülkeler aşağıda belirtilmiştir:

Bağlı Ortaklıklar	Ülke	Faaliyet Alanları
Seçkin Peynircilik Gıda Sanayi ve Ticaret Anonim Şirketi	Türkiye	Gıda Üretim
Seçkin Seracılık Sanayi ve Ticaret Anonim Şirketi	Türkiye	Gıda Üretim

Bağlı Ortaklıkların Organizasyonu ve faaliyet konuları aşağıdaki gibidir:

- 1- Tam konsolidasyon kapsamında muhasebeleştirilen Seçkin Peynircilik Gıda Sanayi ve Ticaret A. Ş. (Seçkin Peynircilik A.Ş.) 1994 yılında İstanbul'da kurulmuş olup merkezi Hayrabolu Mah. Fatih cad. Seçkin Peynircilik blok No:1 Hayrabolu/Tekirdağ'da bulunmaktadır. Seçkin Peynircilik A.Ş.'nin faaliyet konusunu süt ürünleri üretimi ve satışı oluşturmaktadır. Grup, 16.03.2023 tarih ve 2023/05 numaralı kararı ile Şirketler topluluğu üyesi olan Seçkin Peynircilik A.Ş.'nin 16.03.2023 tarihi itibarıyla 20.000.000 TL karşılığı olan paylarının tamamını devralmıştır. Böylelikle Şirket'in bağlı ortaklığı haline gelmiştir. Bu işlem, ortak kontrol altındaki şirketlerin birleşmesi olarak değerlendirilmiş ve hakların birleştirilmesi yöntemi ile sunulan tüm dönemler için geriye dönük olarak konsolide edilmiştir.

Seçkin Peynircilik A.Ş., 12.06.2023 tarihinde sermaye artırımını yaparak sermayesini 20.000.000 TL'den 33.000.000 TL'ye çıkarmıştır.

Seçkin Peynircilik A.Ş., Tekirdağ ili Hayrabolu ilçesi Organize Sanayi Bölgesi'nde, mülkiyeti kendisine ait olan 20.000 m² OSB arsası üzerine kurulu 6.023 m² kapalı alanda; 16.200 ton/yıl süt pastörizasyonu kapasitesi ile 1.350 ton/yıl klasik tam yağlı peynir, 173 ton/yıl kaşar peyniri ve süt ürünleri üretimini gerçekleştiren tesiste, "Muzaffer Erdoğan" ve "Seçkin Peynircilik" markalarına sahip peynir çeşitleri, tereyağı ve diğer süt ürünlerinin üretimi ve üretilen ürünlerin ambalajlanması, dahili pazarlaması, satışı, depolanması faaliyetlerini gerçekleştirmektedir. Üretim tesisinde kullanmış olduğu hammadde olan sütü Süt Birliği, Kooperatifler ve civar köylerdeki çiftliklerden tedarik edilmektedir.

- 2- Tam konsolidasyon kapsamında muhasebeleştirilen Seçkin Seracılık Sanayi ve Ticaret A. Ş. (Seçkin Seracılık A.Ş.) 2018 yılında kurulmuş olup merkezi Süleymaniye Mah. Türten Sok. No:3 Salihli/Manisa'da bulunmaktadır. Seçkin Seracılık A.Ş., 19.06.2023 tarihinde sermaye artırımını yaparak sermayesini 6.000.000 TL'ye çıkarmıştır. Grup 02.08.2023 tarih ve 22711 numaralı kararı ile Şirketler topluluğu üyesi olan Seçkin Seracılık A.Ş.'nin 02.08.2023 tarihi itibarıyla 6.000.000 TL karşılığı olan paylarının tamamını devralmıştır. Böylelikle Şirket'in %100 bağlı ortaklığı haline gelmiştir. Bu işlem, ortak kontrol altındaki şirketlerin birleşmesi olarak değerlendirilmiş ve hakların birleştirilmesi yöntemi ile sunulan tüm dönemler için geriye dönük olarak konsolide edilmiştir.

Seçkin Seracılık A.Ş., Şirket'in taşınmaz ve tesis sahibi olduğu Manisa İli Salihli İlçesi Eldelek Mevkisinde bulunan 100.000 m² alan içerisinde 72.000m² kapalı alanda kurulu topraksız jeotermal kaynaklı örtü altı modern seracılık işletmenin kiralanması yoluyla işletmektedir.

Seçkin Seracılık A.Ş. işletmiş olduğu 72.000 m² kapalı alanda kurulu topraksız jeotermal kaynaklı örtü altı modern seracılık işletmesinde, yıllık 2.080 ton üretim kapasitesi ile Şirket'e, iç pazara ve dış pazara satılmak üzere kışık üretim olan salkım domates yetiştiriciliği yapmaktadır. Aynı zamanda, ürünlerin toplanması, saklanması, depolanması ve nakliyesi için tesis içinde 1.000 m² kapalı alan betonarme yönetim ve depolama tesisi de bulunmaktadır.


Seracılık İşletmeciliği kapsamında TC. Tarım ve Orman Bakanlığı mevzuatı kapsamında TR.İTÜ.ECS.2860/01/2022 sertifika numaralı, 30.12.2022 sertifika tarihli "İyi Tarım Uygulamaları Sertifikası" ile tarımsal üretim sistemlerinin sosyal açıdan yaşanabilir, ekonomik açıdan karlı ve verimli, insan sağlığını koruyan, hayvan sağlık ve refahı ile çevreye önem veren bir işletme olduğunu kanıtlamıştır. Tüm üretim süreçleri iyi tarım sertifikası sorumluluğunda ve kriterlerinde yürütülmektedir. Her yıl iyi tarım sertifikası güncellenmektedir. Aynı zamanda, örtü altı sera işletmesini ısıtmak amacıyla Şirket'in kiracı sıfatına sahip olduğu "Manisa İli Salihli İlçesinde yer alan 213 nolu ruhsata bağlı jeotermal suyun kullanımı" konulu sözleşme ile kuyu kullanma izni edinilmiştir. Böylelikle tüm sera işletmesinin ısıtılması açılmış olan sıcak su kuyuları vasıtasıyla gerçekleşmektedir.

- 3- Grup, 23.10.2023 tarihinde Kent Ges Enerji ve İnşaat Ltd. Şti.'nin (Kent GES) paylarının tamamını 611.588 TL maliyet bedeli ile devralmıştır. Pay devri 23.10.2023 tarih ve 10941 numaralı ticaret sicil gazetesi ile tescil edilmiştir. Böylelikle Kent GES Ltd. Şti.Şirket'in %100 bağlı ortaklığı haline gelmiş ve 31.12.2023 tarihi itibarıyla konsolidasyon kapsamına alınmıştır. Şirket ekli finansal tablolarda konsolide ettiği Kent GES ile 17.05.2024 tarihli ve 14 sayılı yönetim kurulu kararı ile 6102 sayılı Türk Ticaret Kanununa istinaden birleşmiştir.

Kent GES Ltd. Şti 18.04.2022 tarihinde 500.000 TL sermaye ile İstanbul'da kurulmuş olup merkezi merkezi Doğu Mah. Güldibi Sk. Alibey Villaları No:16 /1 Pendik/İstanbul'da bulunmaktadır.

Kent GES Enerji'nin faaliyet konusu, güneş enerjisine dayalı elektrik üretim tesisi kurmak, enerji üretmek ve satmaktır. Kent GES Enerji Grup bünyesi içindeki enerji maliyetlerinin azaltılmasına yardımcı olmak ve sürdürülebilir enerji tedariki sağlamak amacıyla grup bünyesine alınmıştır.

Kent GES Enerji'nin Tokat İli Artova İlçesi İstasyon Mahallesi 126 Ada, 201 parsel nolu 21 dönüm büyüklüğe sahip arsası üzerine 1.250 kW kurulu gücünde güneş enerjisine dayalı elektrik üretim tesisi bulunmaktadır. 10.04.2023 tarihinde, dağıtım şirketi "Çamlıbel Elektrik Dağıtım A.Ş." ile Kent GES Enerji arasında "Lisanssız Elektrik Üreticileri İçin Dağıtım Sistemine Bağlantı Anlaşması" imza altına alınmıştır. Tesisin enerji üretimi henüz başlamamıştır.



MOPAŞ MARKETÇİLİK GIDA SANAYİ VE TİCARET ANONİM ŞİRKETİ VE BAĞLI ORTAKLIKLARI

30 Eylül 2024, 31 Aralık 2023, 30 Eylül 2023, 31 Aralık 2022, 31 Aralık 2021 Hesap Dönemlerine Ait Özel Bağımsız Denetimden Geçmiş Konsolide Finansal Tablolara İlişkin Açıklayıcı Dipnotlar
(Tutarlar, aksi belirtilmedikçe, Türk Lirası ("TL") olarak gösterilmiştir.)

- 4- Grup, 26.10.2023 tarihinde Sarı Enerji ve İnşaat Limited Şirketi'nin (Sarı Enerji) paylarının tamamını 611.588 TL Maliyet bedeli ile devralmıştır. Pay devri 26.10.2023 tarih ve 10944 numaralı ticaret sicil gazetesi ile tescil edilmiştir. Sarı Enerji 18.04.2022 tarihinde 500.000 TL sermaye ile İstanbul'da kurulmuş olup merkezi Doğu Mah. Güldibi Sk. Alibey Villaları No:16 /1 Pendik/İstanbul'da bulunmaktadır. Böylelikle Sarı Enerji, Mopaş Marketçilik Gıda San. ve Tic. A.Ş.'nin %100 bağlı ortaklığı haline gelmiş ve 31.12.2023 tarihi itibarıyla konsolidasyon kapsamına alınmıştır. Şirket, ekli finansal tablolarda konsolide ettiği Sarı Enerji ile 17.05.2024 tarihli ve 14 sayılı yönetim kurulu kararı ile 6102 sayılı Türk Ticaret Kanununa istinaden birleşmiştir.

Sarı Enerji'nin faaliyet konusu, güneş enerjisine dayalı elektrik üretim tesisi kurmak, enerji üretmek ve satmaktır. Sarı Enerji Grup bünyesi içindeki enerji maliyetlerinin azaltılmasına yardımcı olmak ve sürdürülebilir enerji tedariki sağlamak amacıyla grup bünyesine alınmıştır.

Sarı Enerji'nin Tokat İli Artova İlçesi İstasyon Mahallesi 126 Ada, 202 parsel nolu 23 dönüm büyüklüğe sahip arsası üzerine 1.250 kW kurulu gücünde güneş enerjisine dayalı elektrik üretim tesisi bulunmaktadır, 10.04.2023 tarihinde, dağıtım şirketi "Çamlıbel Elektrik Dağıtım A.Ş" ile Sarı Enerji arasında "Lisanssız Elektrik Üreticileri İçin Dağıtım Sistemine Bağlantı Anlaşması" imza altına alınmıştır. Tesisin enerji üretimi henüz başlamamıştır.

Bundan sonra Şirket ve Bağlı Ortaklıkları konsolide finansal tablolarda ve dipnotlarında "Grup" olarak ifade edilecektir.

30 Eylül 2024 tarihi itibarıyla Grup'ta çalışan ortalama personel sayısı 3.306 kişidir. (31 Aralık 2023; 3.025 kişi, (31 Aralık 2022; 2.777, 31 Aralık 2021; 2.553 kişi)

Finansal Tabloların Onaylanması

Finansal tablolar 15.11.2024 tarihli Yönetim Kurulu tarafından onaylanmıştır. Genel Kurul'un finansal tabloları değiştirme yetkisi bulunmaktadır.

2 FİNANSAL TABLOLARIN SUNUMUNA İLİŞKİN ESASLAR

2.01 Sunuma İlişkin Temel Esaslar

İlişkideki konsolide finansal tablolar Sermaye Piyasası Kurulu'nun ("SPK") II-14.1 sayılı "Sermaye Piyasasında Finansal Raporlamaya İlişkin Esaslar Tebliği"nin 5'inci maddesi uyarınca Kamu Gözetimi, Muhasebe ve Denetim Standartları Kurumu ("KGGK") tarafından yayımlanan Türkiye Muhasebe/Finansal Raporlama Standartları'na ("TMS/IFRS") uygun olarak hazırlanmıştır. Konsolide finansal tablolar, KGGK tarafından yayımlanan "TMS Taksonomisi Hakkında Duyuru" ile SPK tarafından 2013/19 sayılı Bülte'de yayımlanan Finansal Tablo Örnekleri ve Kullanım Rehberi'nde belirlenmiş olan formatlara uygun olarak sunulmuştur.

Grup, yasal muhasebe kayıtlarını Vergi Mevzuatı'na ve T.C. Maliye Bakanlığı tarafından yayımlanan Tek Düzen Hesap Planı'na ("Muhasebe Sistemi Uygulama Genel Tebliği") uygun olarak tutmakta ve Türk Lirası cinsinden hazırlamaktadır.

Konsolide Finansal tablolar, tarihi maliyet esasına göre hazırlanmış kanuni kayıtlara TFRS uyarınca doğru sunumun yapılması amacıyla gerekli düzeltme ve sınıflandırmalar yansıtılarak düzenlenmiştir.

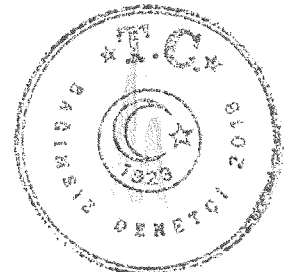
Kullanılan para birimi

- i) Fonksiyonel ve raporlama para birimi

Grup'un konsolide finansal tablo kalemleri, söz konusu grubun içinde bulunduğu ve operasyonlarını sürdürdüğü temel ekonomik çevrede geçerli olan para birimi cinsinden ölçülmüştür ("fonksiyonel para birimi"). Konsolide Finansal tablolar ana şirketin fonksiyonel para birimi olan Türk Lirası ("TL") cinsinden hazırlanmış ve sunulmuştur.

- ii) İşlemler ve bakiyeler

Yabancı para cinsinden yapılan işlemler, işlemin yapıldığı günkü döviz kurlarından fonksiyonel para birimine çevrilmiştir. Bu işlemlerin gerçekleşmesinden ve yabancı para cinsinden olan parasal varlık ve yükümlülüklerin dönem sonu döviz kurlarından çevrilmesinden kaynaklanan kur farkı gelir ve giderleri kapsamlı gelir tablosuna dahil edilir.



MOPAŞ MARKETÇİLİK GIDA SANAYİ VE TİCARET ANONİM ŞİRKETİ VE BAĞLI ORTAKLIKLARI

30 Eylül 2024, 31 Aralık 2023, 30 Eylül 2023, 31 Aralık 2022, 31 Aralık 2021 Hesap Dönemlerine Ait Özel Bağımsız Denetimden Geçmiş Konsolide Finansal Tablolara İlişkin Açıklayıcı Dipnotlar
(Tutarlar, aksi belirtilmedikçe, Türk Lirası ("TL") olarak gösterilmiştir.)

2.02 Yüksek Enflasyon Dönemlerinde Finansal Tabloların Düzeltilmesi

TMS/TFRS'leri uygulayan işletmeler, KGK tarafından 23 Kasım 2023 tarihinde yapılan açıklamayla birlikte, 31 Aralık 2023 tarihinde veya sonrasında sona eren yıllık raporlama dönemine ait finansal tablolarından itibaren TMS 29 Yüksek Enflasyonlu Ekonomilerde Finansal Raporlama Standardına (TMS 29) göre enflasyon muhasebesi uygulamaya başlamıştır.

TMS 29, geçerli para birimi yüksek enflasyonlu bir ekonominin para birimi olan işletmelerin, konsolide finansal tabloları da dahil olmak üzere, finansal tablolarında uygulanmaktadır. Söz konusu standart uyarınca, yüksek enflasyonlu bir ekonomiye ait para birimi esas alınarak hazırlanan finansal tablolar, bu para biriminin bilanço tarihindeki satın alma gücünde hazırlanmıştır. Önceki dönem finansal tablolar da karşılaştırma amacıyla karşılaştırmalı bilgiler raporlama dönemi sonundaki cari ölçüm birimi cinsinden ifade edilmiştir. Grup bu nedenle, 31 Aralık 2023, 2022 ve 2021 tarihli konsolide finansal tablolarını da, 30 Eylül 2024 tarihindeki satın alma gücü esasına göre sunmuştur.

SPK'nın 28 Aralık 2023 tarih ve 81/1820 sayılı kararı uyarınca, Türkiye Muhasebe/Finansal Raporlama Standartlarını uygulayan finansal raporlama düzenlemelerine tabi ihraççılar ile sermaye piyasası kurumlarının, 31 Aralık 2023 tarihi itibarıyla sona eren hesap dönemlerine ait yıllık finansal raporlarından başlamak üzere TMS 29 hükümlerini uygulamak suretiyle enflasyon muhasebesi uygulamasına karar verilmiştir. Yine SPK'nın 08 Şubat 2024 tarih ve 9/221 sayılı Kararı uyarınca halka açık olmayan ortaklıkların paylarının ilk defa halka arz edilmesinde düzenlenecek izahnamede, II-5.1 sayılı İzahname ve İhraç Belgesi Tebliği'nin 11'inci maddesinde belirtilen esaslara ve sürelerle uygun olarak karşılaştırma imkanı sağlanmasını teminen enflasyon muhasebesi uygulanmış finansal tabloların yer almasına karar verilmiştir. Bu kapsamda, Şirket'in 31.12.2021 tarihli konsolide finansal tabloları da enflasyona göre düzeltilmiştir.

TMS 29 uyarınca yapılan yeniden düzenlemeler, Türkiye İstatistik Kurumu ("TÜİK") tarafından yayımlanan Türkiye'deki Tüketici Fiyat Endeksi'nden ("TÜFE") elde edilen düzeltme katsayısı kullanılarak yapılmıştır. 30 Eylül 2024 tarihi itibarıyla, konsolide finansal tabloların düzeltilmesinde kullanılan endeksler ve düzeltme katsayıları aşağıdaki gibidir:

Tarih	Endeks	Düzeltilme Katsayısı
30.09.2024	2.526,16	1
30.09.2023	1.691,04	1,49385
31.12.2023	1.859,38	1,35860
31.12.2022	1.128,45	2,23861
31.12.2021	686,95	3,67736

Grup'un yüksek enflasyonlu ekonomilerde finansal raporlama amacıyla yaptığı düzeltme işleminin ana unsurları aşağıdaki gibidir:


- TL cinsinden hazırlanmış cari dönem konsolide finansal tablolar, bilanço tarihindeki satın alma gücü ile ifade edilmekte olup önceki raporlama dönemlerine ait tutarlar da yine raporlama dönemi sonundaki satın alma gücüne göre düzeltilerek ifade edilmektedir.
- Parasal varlık ve yükümlülükler, hali hazırda, bilanço tarihindeki cari satın alma gücü ile ifade edildiğinden düzeltilmemektedir. Parasal olmayan kalemlerin enflasyona göre düzeltilmiş değerlerinin, geri kazanılabilir tutarı ya da net gerçekleşebilir değeri aştığı durumda, sırasıyla TMS 36 Varlıklarda Değer Düşüklüğü ve TMS 2 Stoklar hükümleri uygulanmıştır.
- Bilanço tarihindeki cari satın alma gücüyle ifade edilmemiş olan parasal olmayan varlık ve yükümlülükler ile özkaynak kalemleri, ilgili düzeltme katsayıları kullanılarak düzeltilmiştir.
- Bilançodaki parasal olmayan kalemlerin kapsamlı gelir tablosuna etkisi olanlar dışındaki kapsamlı gelir tablosunda yer alan tüm kalemler, gelir ve gider hesaplarının mali tablolara ilk olarak yansıtıldıkları dönemler üzerinden hesaplanan katsayılar ile endekslenmişlerdir.
- Enflasyonun Grup'un cari dönemdeki net parasal varlık pozisyonu üzerindeki etkisi, konsolide gelir tablosunda net parasal pozisyon kazançları/(kayıpları) hesabına kaydedilmiştir.

2.03 Konsolidasyon Esasları

Konsolide finansal tablolar ana ortaklık olan Şirket ve kontrolün başlamasından sona erene dek, bağlı ortaklıkların hesaplarını içermektedir. Konsolidasyon kapsamına giren şirketlerin finansal tabloları, konsolide finansal tablo tarihi itibarıyla ve TFRS'ye ve Grup tarafından uygulanan muhasebe politikalarına uygun olarak hazırlanmış ve konsolidasyona dahil edilmiştir.

Bağlı Ortaklıklar, Grup, bir işletmenin ilgili faaliyetlerini, diğer bir ifadeyle bu işletmenin getirilerini önemli ölçüde etkileyen faaliyetlerini yönetme imkânını hâlihazırda veren mevcut haklara sahip olduğunda, söz konusu işletme üzerinde güce sahiptir. Öte yandan, Grup, değişken getirilere maruz kaldığı veya bu getirilerde hak sahibi olduğu, aynı zamanda bu getirileri yatırım yaptığı işletme üzerindeki bu gücüyle etkileme imkânına sahip olduğu durumda söz konusu işletmeyi kontrol etmektedir.

Konsolidasyona dahil edilen şirketlerin bilançoları ve gelir tabloları tam konsolidasyon yöntemi kullanılarak konsolide edilmiş ve aralarındaki önemli tutardaki tüm borç/alacak bakiyeleri ile alım/satım işlemleri elimine edilmiştir. İştirak tutarları ile iştirak edilen



MOPAŞ MARKETÇİLİK GIDA SANAYİ VE TİCARET ANONİM ŞİRKETİ VE BAĞLI ORTAKLIKLARI

30 Eylül 2024, 31 Aralık 2023, 30 Eylül 2023, 31 Aralık 2022, 31 Aralık 2021 Hesap Dönemlerine Ait Özel Bağımsız Denetimden Geçmiş Konsolide Finansal Tablolara İlişkin Açıklayıcı Dipnotlar
(Tutarlar, aksi belirtilmedikçe, Türk Lirası ("TL") olarak gösterilmiştir.)

Şirket özsermayeleri karşılıklı elimine edilmiş olup konsolide finansal tablolarda yalnızca Şirket'in sermayesi ve diğer özsermaye hesapları ile ayrı kalemden gösterilen azınlık hissedarlara ait olan özsermaye payları yansıtılmıştır.

Kontrol dışı payların, bağlı ortaklığın net varlık ve cari dönem kapsamlı gelir ya da giderindeki payı, konsolide kapsamlı gelir tablosu ve konsolide özkaynaklar değişim tablosunda "kontrol dışı paylar" adıyla ayrıca sınıflandırılmıştır.

Grup'un bağlı ortaklıkları üzerindeki oy hakkı ve etkinlik oranları aşağıda yer almaktadır.

Bağlı Ortaklıklar	Mopaş'ın Oy Hakları ve Etkinlik Ortaklık Oranları (%)			
	30.09.2024	31.12.2023	31.12.2022	31.12.2021
Seçkin Peynircilik A.Ş.	100	100	-	-
Seçkin Seracılık A.Ş.	100	100	-	-
Ortak Kontrol Altındaki Şirketlerin Birleşmesi	Aile Üyelerini Oy Hakları (%)			
	30.09.2024	31.12.2023	31.12.2022	31.12.2021
Seçkin Peynircilik A.Ş.	-	-	100	100
Seçkin Seracılık A.Ş.	-	-	100	100

TFRS 3 Kapsamında İşletme Birleşmeleri

Grup, 23.10.2023 tarihinde Kent Ges Ltd. Şti.'nin paylarının tamamını devralmıştır. Böylelikle bu tarihten itibaren Grup'un bağlı ortaklığı haline gelmiş ve konsolidasyon kapsamına alınmıştır. Pay devri 23.10.2023 tarih ve 10941 numaralı ticaret sicil gazetesi ile tescil edilmiştir.

Grup, 26.10.2023 tarihinde Sarı Enerji Ltd.Şti.'nin paylarının tamamını devralmıştır. Böylelikle bu tarihten itibaren Grup'un bağlı ortaklığı haline gelmiş ve konsolidasyon kapsamına alınmıştır. Pay devri 26.10.2023 tarih ve 10944 numaralı ticaret sicil gazetesi ile tescil edilmiştir.

Şirket, ekli finansal tablolarda konsolide ettiği Kent GES Ltd.Şti. ve Sarı Enerji Ltd.Şti. ile 17.05.2024 tarihli ve 14 sayılı yönetim kurulu kararı ile 6102 sayılı Türk Ticaret Kanununa istinaden birleşmiştir.

Ortak Kontrole Tabi (Aynı Hakim Ortak Yönetimindeki) İşletme Birleşmeleri

Grup, 16.03.2023 tarih ve 2023/05 numaralı kararı ile Şirketler topluluğu üyesi olan Seçkin Peynircilik A.Ş.'nin 16.03.2023 tarihi itibarıyla 33.699.254 TL maliyet bedeli karşılığı olan paylarının tamamını devralmıştır. Böylelikle Seçkin Peynircilik A.Ş., Şirket'in %100 bağlı ortaklığı haline gelmiştir. Bu işlem, ortak kontrol altındaki şirketlerin birleşmesi olarak değerlendirilmiş ve hakların birleştirilmesi yöntemi ile sunulan tüm dönemler için geriye dönük olarak konsolide edilmiştir.

Grup, 02.08.2023 tarih ve 22711 numaralı kararı ile Şirketler topluluğu üyesi olan Seçkin Seracılık A.Ş.'nin 02.08.2023 tarihi itibarıyla 7.591.117-TL maliyet bedeli karşılığı olan paylarının tamamını devralmıştır. Böylelikle Seçkin Seracılık A.Ş., Şirket'in %100 bağlı ortaklığı haline gelmiştir. Bu işlem, ortak kontrol altındaki şirketlerin birleşmesi olarak değerlendirilmiş ve hakların birleştirilmesi yöntemi ile sunulan tüm dönemler için geriye dönük olarak konsolide edilmiştir.

Grup tarafından kontrol edilen işletmeler arasında gerçekleşen yasal birleşmeleri TFRS 3 İşletme Birleşmeleri standardı kapsamında değerlendirilmemektedir. TMS/TFRS'de bu işlem ile ilgili spesifik bir muhasebe politikası bulunmamaktadır. Bundan dolayı Grup, anılan grup içi birleşmeleri konsolide finansal tablolarında sunumunda KGK'nın 2018-1sayılı Ortak Kontrole Tabi İşletme Birleşmelerinin Muhasebeleştirilmesi Kararı esas almıştır. Bu kapsamda aşağıdaki esaslara uyulmuştur;

- Edinen işletme ile edinilen işletme arasında gerçekleşen işlemlerle ilgili özkaynak, gelir, gider ve nakit akışları ile grup içi varlık ve borçların tümü elimine edilir.
- TFRS 3'te öngörülen satın alma yönteminden farklı olarak; edinilen işletmenin varlık ve yükümlülükleri, birleşme tarihindeki gerçeğe uygun değerleri üzerinden yeniden ölçülmez ve edinilen işletmenin birleşme tarihi itibarıyla kullanılan finansal durum tablosunda yer alanlar dışında başka bir tanımlanabilir varlığı veya yükümlülüğü bulursa dâhi bunlar finansal tablolara alınmaz.
- Grup tarafından kontrol edilen işletmeler arasında gerçekleşen yasal birleşmeler sonucunda herhangi bir şerefiye veya negatif şerefiye hesaplanmaz.
- Hakların birleştirilmesi yöntemi uygulanırken, ortak kontrolün olduğu raporlama döneminin başı itibarıyla birleşme gerçekleşmiş gibi finansal tablolar düzeltilmeli ve ortak kontrolün olduğu raporlama döneminin başından itibaren karşılaştırmalı olarak sunulmalıdır.
- Ortak kontrole tabi işletme birleşmelerinin finansal tablolara yansıtılmasında ana ortaklık açısından bakılması uygun olacaktır. konsolide işleminde grubun kontrolünü elinde bulunduran şirketin ortak kontrolde bulunan şirketlerin kontrolünü ele geçirdiği tarihte ve öncesinde TMS'ye göre finansal tablo düzenleniyormuş gibi finansal tablolar birleşme muhasebesi dahil TMS hükümlerine göre yeniden düzenlenmelidir.
- Ortak kontrole tabi işletme birleşmesi nedeniyle oluşacak muhtemel aktif – pasif uyumsuzluğunu gidermek amacıyla aşağıda belirtilen esaslara uyulur.

Birleşmenin pay değişimi dışındaki şekillerde gerçekleşmesi durumunda:



MOPAŞ MARKETÇİLİK GIDA SANAYİ VE TİCARET ANONİM ŞİRKETİ VE BAĞLI ORTAKLIKLARI

30 Eylül 2024, 31 Aralık 2023, 30 Eylül 2023, 31 Aralık 2022, 31 Aralık 2021 Hesap Dönemlerine Ait Özel Bağımsız Denetimden Geçmiş Konsolide Finansal Tablolara İlişkin Açıklayıcı Dipnotlar
(Tutarlar, aksi belirtilmedikçe, Türk Lirası ("TL") olarak gösterilmiştir.)

(a) Edinilen işletmenin net varlıklarının birleşme tarihindeki defter değerinin transfer edilen bedeli aşması durumunda oluşan fark, pay sahiplerinin ilave sermaye katkıları gibi dikkate alınarak söz konusu fark kadar "Paylara İlişkin Primler" kaleminin değeri artırılır.

(b) Transfer edilen bedelin edinilen işletmenin net varlıklarının birleşme tarihindeki defter değerini aşması durumunda oluşan fark özkaynakları azaltıcı bir unsur olarak "Ortak Kontrolde Tabi Teşebbüs veya İşletmeleri İçeren Birleşmelerin Etkisi" kalemine yansıtılır.

Ortak kontrole tabi işletme birleşmelerinin hakların birleşmesi yöntemi ile muhasebeleştirilmesi dolayısıyla finansal tablolarda şerefiyeye yer verilemeyeceğinden dolayı ortak kontrole tabi işletmelerin satın alınmasından ve Edinilen işletmelerin net varlıklarının birleşme tarihindeki defter değerinin transfer edilen bedeli aşmasından kaynaklanan 87.902.686 TL özkaynaklar altında denkleştirici bir hesap olarak "Paylara İlişkin Primler" hesabında gösterilmiştir.

2.04 Karşılaştırmalı Bilgiler ve Önceki Dönem Tarihli Finansal Tabloların Düzeltilmesi

Cari dönem faaliyet sonucuna bir etkisi olan veya sonraki dönemlere etkisi olması beklenen muhasebe tahminindeki bir değişikliğin niteliği ve tutarı finansal tablo dipnotlarında, gelecek dönemlere ilişkin etkinin tahmininin mümkün olmadığı haller dışında açıklanır.

Finansal durum ve performans trendlerinin tespitine imkan vermek üzere, Grup'un konsolide finansal tabloları önceki dönemle karşılaştırmalı olarak hazırlanmaktadır.

Gerektiği durumlarda cari dönem konsolide finansal tablolarındaki sınıflandırma değişiklikleri, tutarlı olması açısından önceki dönem konsolide finansal tablolarına da uygulanır.

Finansal durum ve performans trendlerinin tespitine imkan vermek üzere, Grup'un konsolide finansal tabloları önceki dönemle karşılaştırmalı olarak hazırlanmıştır. Grup, 30 Eylül 2024 tarihli konsolide finansal durum tablosunu, 31 Aralık 2023, 31 Aralık 2022 ve 31 Aralık 2021 tarihli konsolide finansal durum tablosu ile; 1 Ocak 2024 – 30 Eylül 2024 hesap dönemine ait konsolide kar veya zarar ve diğer kapsamlı gelir tablolarını, konsolide nakit akış ve konsolide özkaynaklar değişim tablolarını ise 1 Ocak 2023 – 30 Eylül 2023, 1 Ocak 2023 – 31 Aralık 2023, 1 Ocak 2022 – 31 Aralık 2022 ve 01 Ocak 2021 – 31 Aralık 2021 hesap dönemine ait konsolide kar veya zarar ve diğer kapsamlı gelir tabloları, konsolide nakit akış ve konsolide özkaynaklar değişim tabloları ile karşılıklı olarak düzenlemiştir.

2.05 Muhasebe Politikalarında Değişiklikler

Gerekli olması veya Grup'un konsolide finansal durumu, performansı veya nakit akımları üzerindeki işlemlerin ve olayların etkilerinin konsolide finansal tablolarda daha uygun ve güvenilir bir sunumu sonucunu doğuracak nitelikte ise muhasebe politikalarında değişiklik yapılır. Muhasebe politikalarında yapılan değişikliklerin önceki dönemleri etkilemesi durumunda, söz konusu politika hep kullanımdaymış gibi konsolide finansal tablolarda geriye dönük olarak da uygulanır. Grup'un cari dönemde muhasebe politikalarında, değişiklik olmamıştır.

2.06 Muhasebe Tahminlerindeki Değişiklikler ve Hatalar


Muhasebe tahminleri, güvenilir bilgilere ve makul tahmin yöntemlerine dayanılarak yapılır. Ancak, tahminin yapıldığı koşullarda değişiklik olması, yeni bir bilgi edinilmesi veya ilave gelişmelerin ortaya çıkması sonucunda tahminler gözden geçirilir.

Muhasebe tahminindeki değişikliğin etkisi, yalnızca bir döneme ilişkinse, değişikliğin yapıldığı cari dönemde, gelecek dönemlere de ilişkinse, hem değişikliğin yapıldığı dönemde hem de gelecek dönemlerde, ileriye yönelik olarak, dönem karı veya zararının belirlenmesinde dikkate alınacak şekilde finansal tablolara yansıtılır.

Cari dönem faaliyet sonucuna bir etkisi olan veya sonraki dönemlere etkisi olması beklenen muhasebe tahminindeki bir değişikliğin niteliği ve tutarı konsolide finansal tablo dipnotlarında, gelecek dönemlere ilişkin etkinin tahmininin mümkün olmadığı haller dışında açıklanır. Muhasebe tahminlerinde değişiklik ve hata bulunmamaktadır.

2.07 Netleştirme / Mahsup

Finansal varlıklar ve yükümlülükler, yasal olarak netleştirme hakkı var olması, net olarak ödenmesi veya tahsilin mümkün olması veya varlığın elde edilmesi ile yükümlülüğün yerine getirilmesinin eş zamanlı olarak gerçekleşebilmesi halinde, bilançoda net değerleri ile gösterilirler.



MOPAŞ MARKETÇİLİK GIDA SANAYİ VE TİCARET ANONİM ŞİRKETİ VE BAĞLI ORTAKLIKLARI

30 Eylül 2024, 31 Aralık 2023, 30 Eylül 2023, 31 Aralık 2022, 31 Aralık 2021 Hesap Dönemlerine Ait Özel Bağımsız Denetimden Geçmiş Konsolide Finansal Tablolara İlişkin Açıklayıcı Dipnotlar
(Tutarlar, aksi belirtilmedikçe, Türk Lirası ("TL") olarak gösterilmiştir.)

2.08 Önemli Muhasebe Politikalarının Özeti

Finansal tabloların hazırlanması sırasında uygulanan önemli muhasebe politikalarının özeti aşağıdaki gibidir:

2.08.01 Gelir Kaydedilmesi

Grup, taahhüt edilmiş bir mal veya hizmeti müşterisine devrederek edim yükümlülüğünü yerine getirdiğinde veya getirdikçe hasılatı finansal tablolara alır. Bir varlığın kontrolü müşterinin eline geçtiğinde (veya geçtikçe) varlık devredilmiş olur.

Grup aşağıda yer alan 5 temel prensip doğrultusunda hasılatı finansal tablolara almaktadır:

TFRS 15 uyarınca müşterilerle yapılan tüm sözleşmeler için hasılatın muhasebeleştirilmesinde beş aşamalı yaklaşım izlenir.

Aşama 1: Sözleşmenin tanımlanması Bir sözleşme ancak yasal olarak uygulanabilir, tahsilatı gerçekleştirilebilir, mal ve hizmetlere ilişkin haklar ve ödeme koşulları tanımlanabilir olduğunda sözleşmenin ticari öze sahip olması, sözleşmenin taraflarca onaylanması ve taraflarca yükümlülüklerinin yerine getirilmesi taahhüt edilmesi şartlarının tamamının karşılanması durumunda, bu sözleşme TFRS 15 kapsamında değerlendirilir.

Sözleşmeler tek bir ticari paket olarak müzakere edildiğinde ya da bir sözleşmede diğer sözleşme ile mallara veya hizmetlere (ya da malların veya hizmetlerin bir kısmına) bağlı olması durumunda, sözleşmeler kapsamında tek bir yükümlülük olduğunda, Grup sözleşmeleri tek bir sözleşme olarak değerlendirir.

Aşama 2: Edim yükümlülüklerinin tanımlanması

Grup, "edim yükümlülüğünü" hasılatın muhasebeleştirilmesi için bir hesap birimi olarak tanımlar. Grup müşteriyle yaptığı bir sözleşmede taahhüt ettiği mal veya hizmetleri değerlendirir ve aşağıdakilerden birini devretmeye yönelik müşteriye verdiği her bir taahhüdü bir edim yükümlülüğü olarak belirler:

(a) Farklı bir mal veya hizmeti (veya bir mal veya hizmetler paketini) ya da

(b) Büyük ölçüde benzerlik gösteren ve müşteriye devir şekli aynı olan farklı bir mal veya hizmetler serisini.

Grup, sözleşmede yer alan bir mal veya hizmeti, sözleşmedeki diğer taahhütlerden ayrı bir şekilde tanımlayabiliyor ve müşterinin söz konusu mal veya hizmetten tek başına veya kullanımına hazır diğer kaynaklarla birlikte faydalanmasını sağlıyor ise farklı bir mal veya hizmet olarak tanımlar. Bir sözleşme, esas olarak aynı olan bir dizi farklı mal veya hizmet sunma taahhüdünü içerebilir. Sözleşme başlangıcında, bir işletme mal veya hizmet serisinin tek bir edim yükümlülüğü olup olmadığını belirler.

Aşama 3: İşlem bedelinin belirlenmesi

Grup, işlem fiyatını belirlemek için sözleşme kapsamındaki yükümlülüğünü yerine getirdikten sonra ne kadarlık bir tutarı elde etmeyi beklediğini değerlendirir. Değerlendirme yapılırken, sözleşmenin değişken tutarlara ilişkin unsurları ve önemli bir finansman bileşeni içerip içermediğini göz önünde bulundurulur.

Önemli finansman bileşeni

TFRS 15 kapsamında kolaylaştırıcı bir uygulama olarak işletme, sözleşmenin başlangıcında, müşteriye taahhüt ettiği mal veya hizmetin devir tarihi ile müşterinin bu mal veya hizmetin bedelini ödediği tarih arasında geçen sürenin bir yıl veya daha az olacağını öngörmesi durumunda, taahhüt edilen bedelde önemli bir finansman bileşeninin etkisi için düzeltme yapmak zorunda değildir.

Eğer bir sözleşme önemli bir finansman bileşeni içeriyorsa; Grup, sözleşmedeki işlem bedelini tahmin etmek için, taahhüt edilen bedelde paranın zaman değerinin etkisine göre düzeltme yapar. Sözleşmenin taraflarınca kararlaştırılan ödemelerin zamanlaması (açıkça ya da zımnen), müşteriye veya Grup'a, mal veya hizmetlerin müşteriye devrinin finansmanı şeklinde önemli bir fayda sağlıyorsa, bu sözleşmede önemli finansman bileşeni bulunmaktadır.

Grup, fiyat imtiyazları, teşvikler, performans primleri, erken tamamlama primleri, fiyat ayarlama maddeleri, cezalar, iskontolar veya benzeri değişken bedellere neden olabilecek kalemlerin müşteri sözleşmesinde var olup olmadığını tespit eder

Aşama 4: İşlem bedelinin edim yükümlülüklerine dağıtımı


Farklı mal veya hizmetler tek bir sözleşmeye göre teslim edilmesi durumunda, sözleşme bedeli ayrı mal veya hizmetlerin (farklı edim yükümlülükleri) nispi tek başına satış fiyatlarına dayalı olarak dağıtılır. Doğrudan gözlemlenebilir tek başına satış fiyatları mevcut değilse, sözleşmelerdeki toplam bedel, beklenen maliyet artı kar marjı bazında dağıtılır.

Aşama 5: Hasılatın muhasebeleştirilmesi

Grup, aşağıdaki koşullardan herhangi biri yerine getirildiğinde geliri zamana yayılı olarak muhasebeleştirir:

- Müşterinin eş zamanlı olarak, işletmenin sağladığı faydalardan yararlanması ve bu faydaları tüketmesi durumunda;

- İşletmenin varlığı oluşturdukça veya geliştirdikçe, oluşturulan veya geliştirilen varlığın kontrolünün aynı anda müşteriye geçmesi durumunda ya da



MOPAŞ MARKETÇİLİK GIDA SANAYİ VE TİCARET ANONİM ŞİRKETİ VE BAĞLI ORTAKLIKLARI

30 Eylül 2024, 31 Aralık 2023, 30 Eylül 2023, 31 Aralık 2022, 31 Aralık 2021 Hesap Dönemlerine Ait Özel Bağımsız Denetimden Geçmiş Konsolide Finansal Tablolara İlişkin Açıklayıcı Dipnotlar
(Tutarlar, aksi belirtilmedikçe, Türk Lirası ("TL") olarak gösterilmiştir.)

- Grup'un yerine getirdiği yükümlülüğün, Grup'un kendisi için alternatif kullanımı olan bir varlık oluşturulmaması ve Grup'un o güne kadar tamamlanan yükümlülüğe karşılık yapılacak ödeme üzerinde hukuken icra edilebilir bir tahsil hakkının bulunması durumunda.

Zaman içinde yerine getirilen her bir edim yükümlülüğü için, Grup, malların veya hizmetlerin kontrolünü müşteriye devretmeyi gösteren tek bir ilerleme ölçüsü seçer. Grup, güvenilir bir şekilde gerçekleştirilen işi ölçen bir yöntem kullanır. Grup, girdi yönteminin kullanıldığı projenin tamamlanmasına yönelik ilerlemeyi ölçmek için yapılan maliyetleri kullanır ve çıktı yönteminin kullanıldığı projenin tamamlanmasına doğru ilerlemeyi ölçmek için transfer edilen birimleri kullanır. Eğer bir edim yükümlülüğü zaman içinde yerine getirilmiyorsa, o zaman Grup, malların veya hizmetin kontrolünü müşteriye transfer ettiği zaman hasılatı muhasebeleştirir.

Grup tarafından sözleşme kapsamındaki yükümlülüklerin yerine getirilmesi için mutlaka katlanması gereken maliyetin, söz konusu sözleşme kapsamında elde edilmesi beklenen ekonomik faydayı aştığı durumlarda TMS 37 "Karşılıklar, Koşullu Borçlar ve Koşullu Varlıklar" standardı uyarınca bir karşılık ayrılmaktadır.

Sözleşme değişiklikleri

Grup, ek bir mal veya hizmet sunma taahhüdü verdiği takdirde, sözleşme değişikliğini ayrı bir sözleşme olarak kabul eder. Mevcut sözleşmenin feshi ve yeni bir sözleşmenin oluşturulması durumunda, sunulan mal veya hizmetler farklıysa ilgili değişiklikler muhasebeleştirir. Sözleşmede yapılan değişiklik, ayrı mal veya hizmet oluşturulmazsa, işletme, ilk sözleşme ile birlikte, ek mallar veya hizmetler ilk sözleşmenin bir parçasıymış gibi birleştirilerek muhasebeleştirir. Grup'un çeşitli mal ve hizmetlerine ilişkin önemli muhasebe politikalarının detayları ve hasılat muhasebeleştirilme yöntemleri aşağıda belirtilmiştir.

Grup'un ana hasılat tipleri için uyguladığı spesifik muhasebe politikaları aşağıdaki gibidir:

Mal Satışları - Perakende

Grup, yiyecek ve içecekler ile dayanıklı tüketim mallarının satışı için perakende zincirlerinde, ve internet üzerinde faaliyet göstermektedir. Mal satışı, malın kontrolünün müşteriye geçmesi ile kaydedilir. Perakende satışlar genellikle nakit, yemek kartı veya kredi kartı karşılığında yapılır.

Mal Satışları - Toptan

Mal satışı, grup içi bir şirket, toptancıya malları teslim ettiğinde, toptancının dağıtım kanalı ve fiyat üzerinde tam yetkisi olduğunda ve toptancının malları kabul etmesini engelleyecek yerine getirilmeyen herhangi bir yükümlülüğün olmadığı durumda kaydedilir. Malların belirlenen yere nakledilmesi, malların kaybolma veya zarara uğrama riskinin toptancıya geçmiş olması ve satış sözleşmesine göre toptancının malları kabul etmesi, kabul etmeme hakkının yürürlükten kalkması veya Şirket'in kabul edilme şartlarının hepsinin gerçekleştiğini gösterecek kadar objektif delil olduğu ana kadar kontrol karşı tarafa geçmiş sayılmaz.

2.08.02 Stok Değerlemesi


Stoklar, maliyet veya net gerçekleştirilebilir değerden düşük olanı ile değerlendirilir. Stokların maliyeti, tüm satın alma maliyetlerini ve stokların Grup'un mağaza ve depolarına getirilmesi için katlanılan diğer maliyetleri içerir. Stoklar ağırlıklı ortalama maliyet yöntemi ile değerlendirilmektedir. Borçlanma maliyetleri, stok maliyetlerine dahil değildir. Stokların depolardan mağazalara sevkiyatına ilişkin katlanılan maliyetler oluştuğunda gider yazılır. Net gerçekleştirilebilir değer, tahmini satış fiyatından stokları satışa hazır duruma getirebilmek için yapılması gereken tahmini harcamaların düşülmesinden sonraki değerdir. Grup, stok değer düşüklüğünü geçmiş tecrübelerinin yavaş hareket gören gıda dışı stoklardaki istatistikî etkisini göz önünde bulundurarak hesaplamaktadır. Grup'un tedarikçileri ile olan sözleşmelerinden kaynaklanan ciro primleri ve satıcılardan alınan indirimler satıcıların hizmetlerden faydalandıkları dönem içinde tahakkuk esasına göre muhasebeleştirilerek satılan malın maliyeti ile ilişkilendirilmektedir. Stok değer düşüklüğüne ilişkin bilgiler not.13'de yer almaktadır.

2.08.03 Maddi Duran Varlıklar

Arazi ve arsalar ile binalar SPK tarafından yetkilendirilmiş bir gayrimenkul değerlendirme şirketi tarafından yapılan değerlendirme çalışmalarında tespit edilen gerçeğe uygun değerlerinden müteakip dönem amortismanları düşülmek suretiyle konsolide finansal tablolarda muhasebeleştirilmiştir.

Arazi ve arsalar ile binalar dışındaki, maddi duran varlıklar 30 Eylül 2024 tarihindeki alım gücü ile ifade edilmiş maliyetlerinden, bilanço tarihine kadar olan birikmiş amortismanları ve varsa değer düşüklüğünün indirilmesi sonrasında oluşan net değeri ile konsolide finansal tablolara yansıtılmaktadır.

Arazi ve arsalar ile binaların yeniden değerlendirilmesinden kaynaklanan artış, öz kaynaktaki yeniden değerlendirme fonuna kaydedilir. Yeniden değerlendirme sonucu oluşan değer artışı, maddi duran varlıkla ilgili daha önceden gelir tablosunda gösterilen bir değer düşüklüğünün olması durumunda öncelikle söz konusu değer düşüklüğü nispetinde gelir tablosuna kaydedilir. Bahse konu arazi ve



MOPAŞ MARKETÇİLİK GIDA SANAYİ VE TİCARET ANONİM ŞİRKETİ VE BAĞLI ORTAKLIKLARI

30 Eylül 2024, 31 Aralık 2023, 30 Eylül 2023, 31 Aralık 2022, 31 Aralık 2021 Hesap Dönemlerine Ait Özel Bağımsız Denetimden Geçmiş Konsolide Finansal Tablolara İlişkin Açıklayıcı Dipnotlar
(Tutarlar, aksi belirtilmedikçe, Türk Lirası ("TL") olarak gösterilmiştir.)

arsalar ile binaların yeniden değerlemesinden oluşan defter değerindeki azalış, söz konusu varlığın daha önceki yeniden değerlemesine ilişkin yeniden değerlendirme fonunda bulunan bakiyesini aşması durumunda gelir tablosuna kaydedilir.

Arazi ve yapılmakta olan yatırımlar dışında, maddi duran varlıkların, maliyet veya değerlendirilmiş tutarları, beklenen faydalı ömürlerine göre doğrusal amortisman yöntemi kullanılarak amortismanına tabi tutulur. Beklenen faydalı ömür, kalıntı değer ve amortisman yöntemi, tahminlerde ortaya çıkan değişikliklerin olası etkileri için her yıl gözden geçirilir ve tahminlerde bir değişiklik varsa ileriye dönük olarak muhasebeleştirilir.

Maddi duran varlıklarda değer düşüklüğü olduğuna işaret eden koşulların mevcut olması halinde, olası bir değer düşüklüğünün tespiti amacıyla inceleme yapılır ve bu inceleme sonunda maddi varlığın kayıtlı değeri, geri kazanılabilir değerinden fazla ise, karşılık ayrılmak suretiyle kayıtlı değeri geri kazanılabilir değerine indirilir. Geri kazanılabilir değer, ilgili maddi varlığın mevcut kullanımından gelecek net nakit akışları ile net satış fiyatından yüksek olanı olarak kabul edilir.

Maddi duran varlıkların elden çıkartılması dolayısıyla oluşan kar ve zararlar diğer faaliyet gelirleri ve giderleri hesaplarına dahil edilirler. Yeniden değerlendirilmiş maddi duran varlığın elden çıkarılmasında, elden çıkarılan maddi duran varlıkla ilgili yeniden değerlendirme fonu geçmiş yıllar karlarına transfer edilir.

Maddi duran varlıkların herhangi bir parçasını değiştirmekten doğan giderler bakım onarım maliyetleri ile birlikte varlığın gelecekteki ekonomik faydasını artırıcı nitelikte ise aktifleştirilebilirler. Tüm diğer giderler oluştuğunda gelir tablosunda gider kalemleri içinde muhasebeleştirilir.

Arazi ve arsalar amortismanına tabi tutulmazlar.

Maddi duran varlıkların faydalı ömürleri aşağıdaki gibidir:

	Ekonomik Ömür (yıl)
- Arsa ve Araziler	Sınırsız
- Yer Altı ve Yer Üstü Düzenleri	3-15
- Binalar	35-50
- Tesis Makine Cihazlar	5-15
- Taşıtlar	2-10
- Demirbaşlar	2-50
- Özel Maliyetler	3-12

Maddi duran varlıkların satışı dolayısıyla oluşan kar ve zararlar net defter değerleriyle satış fiyatının karşılaştırılması sonucunda belirlenir ve faaliyet karına dahil edilir.

Bakım ve onarım giderleri gerçekleştiği tarihte gider yazılır. Eğer bakım ve onarım gideri ilgili aktifte genişleme veya gözle görünür bir gelişme sağlıyorsa aktifleştirilir.

2.08.04 Maddi Olmayan Duran Varlıklar

Maddi olmayan varlıklar maliyet değerinden birikmiş itfa ve tükenme payları ile kalıcı değer kayıpları düşülmüş olarak gösterilirler. Bu varlıklar beklenen faydalı ömürlerine göre doğrusal amortisman yöntemi kullanılarak amortismanına tabi tutulur.

Beklenen faydalı ömür ve amortisman yöntemi, tahminlerde ortaya çıkan değişikliklerin olası etkilerini tespit etmek amacıyla her yıl gözden geçirilir ve tahminlerdeki değişiklikler ileriye dönük olarak muhasebeleştirilir.


Haklar varlıklar, iktisap maliyeti üzerinden kaydedilir ve iktisap edildikleri tarihten sonra 3 yıl bir süre için tahmini faydalı ömürleri üzerinden doğrusal amortisman yöntemi ile amortismanına tabi tutulur.

2.08.05 Varlıklarda Değer Düşüklüğü

İtfaya tabi olan varlıklar için defter değerinin geri kazanılmasının mümkün olmadığı durum veya olayların ortaya çıkması halinde değer düşüklüğü testi uygulanır. Varlığın defter değerinin geri kazanılabilir tutarını aşması durumunda değer düşüklüğü karşılığı kaydedilir. Geri kazanılabilir tutar, satış maliyetleri düşüldükten sonra elde edilen gerçeğe uygun değer veya kullanımdaki değer büyük olanıdır. Değer düşüklüğünün değerlendirilmesi için varlıklar ayrı tanımlanabilir nakit akımlarının olduğu en düşük seviyede gruplanır. Serefiye haricinde değer düşüklüğüne tabi olan finansal olmayan varlıklar her raporlama tarihinde değer düşüklüğünün olası iptali için gözden geçirilir.

2.08.06 Borçlanma Maliyetleri

Kullanıma ve satışa hazır hale getirilmesi önemli ölçüde zaman isteyen varlıklar (özellikli varlıklar) söz konusu olduğunda, satın alınması, yapımı veya üretimi ile doğrudan ilişkilendirilen borçlanma maliyetleri, ilgili varlık kullanıma veya satışa hazır hale getirilene kadar varlığın maliyetine dahil edilmekte ve aktifleştirilmektedirler. Bu tür borçlanma maliyetleri güvenilir bir biçimde



MOPAŞ MARKETÇİLİK GIDA SANAYİ VE TİCARET ANONİM ŞİRKETİ VE BAĞLI ORTAKLIKLARI

30 Eylül 2024, 31 Aralık 2023, 30 Eylül 2023, 31 Aralık 2022, 31 Aralık 2021 Hesap Dönemlerine Ait Özel Bağımsız Denetimden Geçmiş Konsolide Finansal Tablolara İlişkin Açıklayıcı Dipnotlar
(Tutarlar, aksi belirtilmedikçe, Türk Lirası ("TL") olarak gösterilmiştir.)

ölçülebilirliği ve işletmeye gelecekte ekonomik fayda sağlanmalarının muhtemel olması durumunda, özellikli varlığın maliyetinin bir parçası olarak aktifleştirilir. Diğer tüm borçlanma maliyetleri, oluştukları dönemlerde gelir tablosuna kaydedilmektedir.

2.08.07 Finansal Araçlar

TFRS 9 Finansal Araçlar

Önemli yeni muhasebe politikalarının detayları ve önceki muhasebe politikalarındaki değişikliklerin etkisi ve niteliği aşağıda belirtilmiştir.

i) TFRS 9'un uygulanmasının Grup'un finansal borçları ve türev finansal araçları ile ilgili muhasebe politikaları üzerinde önemli bir etkisi olmamıştır. Grup'un TFRS 9'a göre finansal varlıklarının sınıflandırılması ve ölçümü aşağıdaki gibi detaylı açıklanmıştır.

TFRS 9 kapsamındaki finansal varlıkların sınıflandırılması, genellikle, finansal varlıkların yönetimi için işletmenin kullandığı iş modeli ve finansal varlığın sözleşmeye bağlı nakit akışlarının özelliklerine dayanmaktadır. Standart kapsamında saklı türevlerin finansal varlıktan ayrılma zorunluluğu ortadan kaldırılmış olup bir hibrid sözleşmenin bir bütün olarak ne şekilde sınıflandırılacağı değerlendirilmelidir.

Bir finansal varlık, aşağıdaki her iki şartın birden sağlanması ve GUD farkı kar veya zarara yansıtılarak ölçülen olarak sınıflandırılmaması durumunda itfa edilmiş maliyeti üzerinden ölçülür:

- Finansal varlığın sözleşmeye bağlı nakit akışlarının tahsil edilmesini amaçlayan bir iş modeli kapsamında elde tutulması ve,
- Finansal varlığa ilişkin sözleşme şartlarının, belirli tarihlerde sadece anapara ve anapara bakiyesinden kaynaklanan faiz ödemelerini içeren nakit akışlarına yol açması.

Bir borçlanma aracı, aşağıdaki her iki şartın birden sağlanması ve GUD farkı kar veya zarara yansıtılarak ölçülen olarak sınıflandırılmaması durumunda GUD farkı diğer kapsamlı gelire yansıtılarak ölçülür:

- Finansal varlığın sözleşmeye bağlı nakit akışlarının tahsil edilmesini ve finansal varlıkların satılmasını amaçlayan bir iş modeli kapsamında elde tutulması ve,
- Finansal varlığa ilişkin sözleşme şartlarının, belirli tarihlerde sadece anapara ve anapara bakiyesinden kaynaklanan faiz ödemelerini içeren nakit akışlarına yol açması.


Ticari amaçla elde tutulmayan özkaynak araçlarına yapılan yatırımların ilk defa finansal tablolara alınmasında, gerçeğe uygun değerindeki sonraki değişikliklerin diğer kapsamlı gelirden sunulması konusunda geri dönülemeyecek bir tercihte bulunulabilir. Bu tercihin seçimi her bir yatırım bazında yapılabilir.

Yukarıda belirtilen itfa edilmiş maliyeti üzerinden ya da GUD farkı diğer kapsamlı gelire yansıtılarak ölçülmeyen tüm finansal varlıklar GUD farkı kar veya zarara yansıtılarak ölçülür. Bunlar, tüm türev finansal varlıkları da içermektedir. Finansal varlıkların ilk defa finansal tablolara alınması sırasında, finansal varlıkların farklı şekilde ölçümünden ve bunlara ilişkin kazanç veya kayıpların farklı şekilde finansal tablolara alınmasından kaynaklanacak bir muhasebe uyumsuzluğunu ortadan kaldırması veya önemli ölçüde azaltması şartıyla bir finansal varlığın geri dönülemez bir şekilde gerçeğe uygun değer değişimi kar veya zarara yansıtılarak ölçülen olarak tanımlanabilir.

Gerçeğe uygun değer değişimleri kar veya zarara yansıtılanlar dışındaki finansal varlıkların (ilk defa finansal tablolara alınması sırasında işlem bedeli üzerinden ölçülen ve önemli bir finansman bileşenine sahip olmayan ticari alacaklar haricinde) ilk ölçümünde, bunların edinimiyle veya ihracıyla doğrudan ilişkilendirilebilen işlem maliyetleri de gerçeğe uygun değere ilave edilerek ölçülür.

Aşağıdaki muhasebe politikaları finansal varlıkların sonraki ölçümlerinde geçerlidir.

GUD farkı kar/zarara yansıtılarak ölçülen finansal varlıklar	Bu varlıklar sonraki ölçümlerinde gerçeğe uygun değerleri üzerinden ölçülür. Herhangi bir faiz veya temettü geliri dahil olmak üzere, bunlarla ilgili net kazançlar ve kayıplar kar veya zararda muhasebeleştirilir.
İtfa edilmiş maliyeti üzerinden ölçülen finansal varlıklar	Bu varlıklar sonraki ölçümlerinde etkin faiz yöntemi kullanılarak itfa edilmiş maliyetinden ölçülür. İtfa edilmiş maliyetleri varsa değer düşüklüğü zararları tutarı kadar azaltılır. Faiz gelirleri, yabancı para kazanç ve kayıpları ve değer düşüklükleri kar veya zararda muhasebeleştirilir. Bunların finansal durum tablosu dışı bırakılmasında kaynakla kazanç veya kayıplar kar veya zararda muhasebeleştirilir.
GUD farkı diğer kapsamlı gelire yansıtılarak ölçülen borçlanma araçları	Bu varlıklar sonraki dönemlerde gerçeğe uygun değeri üzerinden ölçülür. Etkin faiz yöntemi kullanılarak hesaplanan faiz geliri, yabancı para kazanç ve kayıpları ve değer düşüklükleri kar veya zararda



MOPAŞ MARKETÇİLİK GIDA SANAYİ VE TİCARET ANONİM ŞİRKETİ VE BAĞLI ORTAKLIKLARI

30 Eylül 2024, 31 Aralık 2023, 30 Eylül 2023, 31 Aralık 2022, 31 Aralık 2021 Hesap Dönemlerine Ait Özel Bağımsız Denetimden Geçmiş Konsolide Finansal Tablolara İlişkin Açıklayıcı Dipnotlar
(Tutarlar, aksi belirtilmedikçe, Türk Lirası ("TL") olarak gösterilmiştir.)

	muhasabeleştirilir. Diğer kazanç ve kayıplar ise diğer kapsamlı gelirden muhasabeleştirilir. Finansal varlıklar finansal durum tablosu dışı bırakıldığında daha önceden diğer kapsamlı gelire yansıtılan toplam kazanç veya kayıplar kar veya zararda yeniden sınıflandırılır.
GUD farkı diğer kapsamlı gelire yansıtılan özkaynak araçları	Bu varlıklar sonraki dönemlerde gerçeğe uygun değeri üzerinden ölçülür. Temettüleri, açıkça yatırımın maliyetinin bir kısmının geri kazanılması niteliğinde olmadıkça kar veya zararda muhasabeleştirilir. Diğer net kazanç ve kayıplar diğer kapsamlı gelirden muhasabeleştirilir ve kar veya zararda yeniden sınıflandırılmazlar.

ii) Finansal varlıklarda değer düşüklüğü:

TFRS 9'un uygulanmasıyla birlikte, "Beklenen Kredi Zararı" (BKZ) modeli TMS 39'daki "Gerçekleşmiş Zarar" modelinin yerini almıştır. Yeni değer düşüklüğü modeli, itfa edilmiş maliyeti üzerinden ölçülen finansal varlıklar, sözleşme varlıkları ve GUD farkı diğer kapsamlı gelire yansıtılarak ölçülen borçlanma araçları için geçerli olmakla birlikte, özkaynak araçlarına yapılan yatırımlar için uygulanmamaktadır. TFRS 9 uyarınca kredi zararları TMS 39'a göre daha erken muhasabeleştirilmektedir.

İtfa edilmiş maliyetinden ölçülen finansal varlıklar, ticari alacaklar ve nakit ve nakit benzerlerinden oluşmaktadır.

TFRS 9 kapsamında, zarar karşılıkları aşağıdaki esasların herhangi biri ile ölçülür: İtfa edilmiş maliyetiyle ölçülen finansal varlıklar:

- Ömür boyu BKZ'ler: finansal aracın beklenen ömrü boyunca gerçekleşmesi muhtemel tüm temerrüt durumlarından kaynaklanan beklenen kredi zararlarıdır ve ilk muhasabeleştirmeden sonra kredi riski artmayan banka bakiyeleri;
- 12 aylık BKZ'ler: raporlama tarihinden sonraki 12 ay içinde finansal araca ilişkin gerçekleşmesi muhtemel temerrüt durumlarından kaynaklanan beklenen kredi zararlarını temsil eden kısmıdır. Grup ticari alacaklarına ilişkin değer düşüklüğünün hesaplanmasında ömür boyu BKZ'leri seçmiştir. Bir finansal varlığın kredi riskinin ilk muhasabeleştirilmesinden itibaren önemli ölçüde artmış olup olmadığının belirlenmesinde ve BKZ'lerinin tahmin edilmesinde, grubu, beklenen erken ödemelerin etkileri dahil beklenen kredi zararlarının tahminleriyle ilgili olan ve aşırı maliyet veya çabaya katlanılmadan elde edilebilen makul ve desteklenebilir bilgiyi dikkate alır. Bu bilgiler, Grup'un geçmiş kredi zararı tecrübelerini dayanan ve ileriye dönük bilgiler içeren nicel ve nitel bilgi ve analizleri içerir.

Grup, bir finansal varlığı aşağıdaki durumlarda temerrüde düşmüş olarak dikkate alır:

- Grup tarafından teminatın kullanılması (eğer varsa) gibi işlemlere başvurmaksızın borçlunun kredi yükümlülüğünü tam olarak yerine getirmemesi veya
- Finansal aracın vadesinin 360 gün geçmiş olması

Bir finansal aracın düşük kredi riskine sahip olup olmadığını belirlemek amacıyla düşük kredi riskinin küresel olarak kabul gören bir tanımla uyumlu olan ve değerlendirilen finansal araçların türünü ve risklerini dikkate alan diğer metodolojileri kullanabilir. BKZ'lerinin ölçüleceği azami süre, Grup'un kredi riskine maruz kaldığı azami sözleşme süresidir. BKZ'lerin Ölçümü BKZ'ler finansal aracın beklenen ömrü boyunca kredi zararlarının olasılıklarına göre ağırlıklandırılmış bir tahminidir. Diğer bir ifadeyle tüm nakit akışlarının bugünkü değeri üzerinden ölçülen kredi zararlarıdır (örneğin, sözleşmeye istinaden işletmeye yapılan nakit girişleri ile işletmenin tahsil etmeyi beklediği nakit akışları arasındaki farktır).

Ticari alacaklar, diğer alacaklar, diğer varlıklar ve sözleşme varlıkları için Grup, beklenen kredi zararlarını karşılamak için basitleştirilmiş yaklaşımı uygular (TFRS 9, tüm ticari alacaklar için ömür boyu beklenen kredi zarar karşılığının kullanılmasını gerektirir). Beklenen kredi zararları, geçmiş yıllardaki gerçekleşmiş kredi zararları deneyimlerine dayanarak hesaplanmıştır.

Kredi değer düşüklüğüne uğramış finansal varlıklar

Her raporlama dönemi sonunda, Grup itfa edilmiş maliyetinden ölçülen finansal varlıkların ve GUD farkı diğer kapsamlı gelire yansıtılan borçlanma varlıklarının değer düşüklüğüne uğrayıp uğramadığını değerlendirir. Bir finansal varlığın gelecekteki tahmini nakit akışlarını olumsuz şekilde etkileyen bir veya birden fazla olay gerçekleştiğinde söz konusu finansal varlık kredi değer düşüklüğüne uğramıştır.

Değer Düşüklüğünün Sunumu

İtfa edilmiş maliyetinden ölçülen finansal varlıklara ilişkin zarar karşılıkları, varlıkların brüt defter değerinden düşüktür. Gerçeğe uygun değer değişimi diğer kapsamlı gelire yansıtılarak ölçülen borçlanma araçları için oluşan zarar karşılığı, finansal varlığın finansal durum tablosundaki defter değerini azaltmak yerine diğer kapsamlı gelire yansıtılır.



MOPAŞ MARKETÇİLİK GIDA SANAYİ VE TİCARET ANONİM ŞİRKETİ VE BAĞLI ORTAKLIKLARI

30 Eylül 2024, 31 Aralık 2023, 30 Eylül 2023, 31 Aralık 2022, 31 Aralık 2021 Hesap Dönemlerine Ait Özel Bağımsız Denetimden Geçmiş Konsolide Finansal Tablolara İlişkin Açıklayıcı Dipnotlar
(Tutarlar, aksi belirtilmedikçe, Türk Lirası ("TL") olarak gösterilmiştir.)

Ticari Alacaklar

Grup tarafından bir alıcıya ürün veya hizmet sağlanması sonucunda oluşan ticari alacaklar ertelenen finansman gelirinden netleştirilmiş olarak gösterilirler. Grup kısa vadeli alacaklarını TFRS 15 kolaylaştırıcı uygulamadan yararlanarak orijinal fatura değerleri üzerinden göstermektedir.

Grup tahsil imkanının kalmadığına dair objektif bir delil olduğu takdirde ilgili ticari alacak için şüpheli alacak karşılığı ayırmaktadır. Objektif deliller, alacağın dava veya icra safhasında veya hazırlığında olması, alıcının, önemli finansal zorluk içine düşmesi, alıcının temerrüde düşmesi veya önemli ve süresi öngörülemeyen bir gecikme yaşanacağı muhtemel olması gibi durumlardır. Söz konusu bu karşılığın tutarı, alacağın kayıtlı değeri ile tahsili mümkün tutar arasındaki farktır. Tahsili mümkün tutar, teminatlardan ve güvencelerden tahsil edilebilecek meblağlar dahil olmak üzere tüm nakit akışlarının, oluşan ticari alacağın orijinal etkin faiz oranı esas alınarak iskonto edilen değeridir. Ayrıca Grup, finansal tablolarda yer alan itfa edilmiş maliyet bedelinden muhasebeleştirilen ticari alacakları önemli bir finansman bileşeni içermediği için değer düşüklüğü hesaplamaları için kolaylaştırılmış uygulamayı seçerek karşılık matrisi kullanmaktadır. Bu uygulama ile Grup, ticari alacaklar belirli sebeplerle değer düşüklüğüne uğramadığı durumlarda, beklenen kredi zarar karşılığını ömür boyu beklenen kredi zararlarına eşit bir tutardan ölçmektedir. Beklenen kredi zararlarının hesaplamasında, geçmiş kredi zararı deneyimleri ile birlikte, Grup'un geleceğe yönelik tahminleri de dikkate alınmaktadır. Şüpheli alacak tutarına karşılık ayrılmasını takiben, şüpheli alacak tutarının tamamının veya bir kısmının tahsil edilmesi durumunda, tahsil edilen tutar ayrılan şüpheli alacak karşılığında düşülerek kar veya zarar tablosuna gelir olarak kaydedilir.

Finansal varlıklarda değer düşüklüğü

Grup Yönetimi finansal varlıklarda değer düşüklüğü değerlendirmesini yaparken ilgili varlıklara ilişkin temerrüt riski, beklenen kredi zarar oranı gibi varsayımlarda bulunmaktadır. Grup her raporlama dönemi itibarıyla bu varsayım ve yargılarda bulunurken, Grup'un geçmiş tecrübelerine dayanmakta, mevcut piyasa koşullarını ve piyasaya ilişkin gelecek beklentilerini göz önünde bulundurmaktadır.

2.08.08 Kur Değişiminin Etkileri

Grup finansal tabloları, faaliyette bulunduğu temel ekonomik çevrede geçerli olan para birimi ile sunulmuştur. Grup'un finansal durumu ve faaliyet sonuçları, Grup'un geçerli para birimi olan "TL" cinsinden ifade edilmiştir.

Grup'un finansal tablolarının hazırlanması sırasında yabancı para cinsinden gerçekleşen işlemler, işlem tarihindeki kurlar esas alınmak suretiyle kaydedilmektedir. Finansal durum tablosunda yer alan dövizde endeksli parasal varlık ve yükümlülükler bilanço tarihinde geçerli olan kurlar kullanılarak TL'ye çevrilmiştir. Gerçeğe uygun değeriyle izlenmekte olan parasal olmayan kalemlerden yabancı para cinsinden kaydedilmiş olanlar, gerçeğe uygun değer belirlendiği tarihteki kurlar esas alınmak suretiyle TL'ye çevrilmiştir. Tarihi maliyet cinsinden ölçülen yabancı para birimindeki parasal olmayan kalemler yeniden çevrilmeye tabi tutulmazlar. Kur farkları oluştuğu dönemde, kar veya zarar olarak muhasebeleştirilirler.


2.08.09 Pay Başına Kar /Zarar

Pay Başına Kazanç/(Kayıp), net karın ilgili dönem içinde mevcut payların ağırlıklı ortalama adedine bölünmesi ile tespit edilir. Türkiye'de şirketler, sermayelerini, ortaklarına geçmiş yıl karlarından dağıttıkları "bedelsiz pay" yolu ile arttırabilmektedirler. Pay başına kar hesaplanırken, bu bedelsiz pay ihraççı çıkarılmış pay olarak sayılır. Dolayısıyla pay başına kar hesaplamasında kullanılan ağırlıklı pay adedi ortalaması, payların bedelsiz olarak çıkarılmasını geriye dönük olarak uygulamak suretiyle elde edilir.

2.08.10 Raporlama Tarihinden Sonraki Olaylar

Bilanço tarihi ile bilançonun yayımı için yetkilendirme tarihi arasında, işletme lehine veya aleyhine ortaya çıkan olayları ifade eder. Bilanço tarihi itibarıyla söz konusu olayların var olduğuna ilişkin yeni deliller olması veya ilgili olayların bilanço tarihinden sonra ortaya çıkması durumunda, Grup söz konusu hususları ilgili dipnotlarında açıklamaktadır.

Grup; bilanço tarihinden sonraki düzeltme gerektiren olayların ortaya çıkması durumunda, finansal tablolara alınan tutarları bu yeni duruma uygun şekilde düzeltir.



MOPAŞ MARKETÇİLİK GIDA SANAYİ VE TİCARET ANONİM ŞİRKETİ VE BAĞLI ORTAKLIKLARI

30 Eylül 2024, 31 Aralık 2023, 30 Eylül 2023, 31 Aralık 2022, 31 Aralık 2021 Hesap Dönemlerine Ait Özel Bağımsız Denetimden Geçmiş Konsolide Finansal Tablolara İlişkin Açıklayıcı Dipnotlar
(Tutarlar, aksi belirtilmedikçe, Türk Lirası ("TL") olarak gösterilmiştir.)

2.08.11 Karşılıklar, Şarta Bağlı Yükümlülükler ve Şarta Bağlı Varlıklar

Grup'un, geçmiş olaylardan kaynaklanan mevcut bir yükümlülüğünün bulunması, bu yükümlülüğün yerine getirilmesi için ekonomik fayda içeren kaynakların Gruptan çıkmasının muhtemel olması ve söz konusu yükümlülük tutarının güvenilir bir biçimde tahmin edilebiliyor olması durumunda ilgili yükümlülük, karşılık olarak finansal tablolara alınır. Şarta bağlı yükümlülükler, ekonomik fayda içeren kaynakların Gruptan çıkma ihtimalinin muhtemel hale gelip gelmediğinin tespiti amacıyla sürekli olarak değerlendirmeye tabi tutulur. Şarta bağlı yükümlülük olarak Grup tabi tutulan kalemler için gelecekte ekonomik fayda içeren kaynakların işletmeden çıkma ihtimalinin muhtemel hale gelmesi durumunda, bu şarta bağlı yükümlülük, güvenilir tahmin yapılmadığı durumlar hariç, olasılıktaki değişikliğin meydana geldiği dönemin finansal tablolarında karşılık olarak kayıtlara alınır.

Grup şarta bağlı yükümlülüklerin muhtemel hale geldiği ancak ekonomik fayda içeren kaynakların tutarı hakkında güvenilir tahminin yapılamaması durumunda ilgili yükümlülüğü dipnotlarda göstermektedir.

Geçmiş olaylardan kaynaklanan ve mevcudiyeti Grup'un tam olarak kontrolünde bulunmayan bir veya daha fazla kesin olmayan olayın gerçekleşip gerçekleşmemesi ile teyit edilecek olan varlık, şarta bağlı varlık olarak değerlendirilir. Ekonomik fayda içeren kaynakların işletmeye girme ihtimalinin yüksek bulunması durumunda şarta bağlı varlıklar dipnotlarda açıklanır.

Karşılık tutarının ödenmesi için kullanılan ekonomik faydaların tamamının ya da bir kısmının üçüncü taraflarca karşılanmasının beklendiği durumlarda tahsil edilecek olan tutar, bu tutarın geri ödenmesinin kesin olması ve tutarın güvenilir bir şekilde hesaplanması durumunda, bir varlık olarak muhasebeleştirilir.

2.08.12 İlişkili Taraflar

Bu finansal tabloların amacı doğrultusunda TMS 24 İlişkili Taraflar Standardı kapsamında ortaklar, üst düzey yöneticiler ve yönetim kurulu üyeleri, aileleri ve onlar tarafından kontrol edilen veya onlara bağlı şirketler, iştirak ve ortaklıklar "ilişkili taraflar" olarak kabul ve ifade edilmişlerdir.

2.08.13 Devlet Teşvik ve Yardımları

Devlet teşvik ve yardımları, bir işletmeyi devlet yardımı olmadan yapmayacağı birtakım işlere girebilmesini teşvik etmek amacıyla veya diğer nedenlerle yapılan işlemlerdir. Devlet yardımı, devletin bir işletmeye veya işletme grubuna belirli kriterleri yerine getirmeleri şartıyla, ekonomik fayda sağlaması amacıyla yaptığı işlemleri; devlet teşvikleri, önceki dönemlerde veya gelecekte işletmenin esas faaliyet alanı ile ilgili belirli kriterlere uymuş veya uyacak olması karşılığında, devletin işletmeye transfer ettiği ekonomik kaynakları ifade etmektedir.

Makul değerleri ile izlenen parasal olmayan devlet teşvikleri de dahil olmak üzere tüm devlet teşvikleri, elde edilmesi için gerekli şartların işletme tarafından yerine getirileceğine ve teşvikin işletme tarafından elde edileceğine dair makul bir güvence oluştuğunda finansal tablolara alınır.

2.08.14 Kurum Kazancı Üzerinden Hesaplanan Vergiler

Gelir vergisi gideri, cari vergi gideri ile ertelenmiş vergi giderinin (veya gelirinin) toplamından oluşur.

Cari vergi

Cari yıl vergi yükümlülüğü, dönem karının vergiye tabi olan kısmı üzerinden hesaplanır. Vergiye tabi kar, diğer yıllarda vergilendirilebilen veya indirilebilen gelir veya gider kalemleri ile vergilendirilemeyen veya indirilemeyen kalemleri hariç tuttuğundan dolayı, gelir tablosunda belirtilen kardan farklılık gösterir. Grup cari vergi yükümlülüğü bilanço tarihi itibarıyla yasallaşmış ya da önemli ölçüde yasallaşmış vergi oranı kullanılarak hesaplanmıştır.

Ertelenmiş vergi

Ertelenen vergi yükümlülüğü veya varlığı, varlıkların ve yükümlülüklerin finansal tablolarda gösterilen tutarları ile yasal vergi matrahı hesabında dikkate alınan tutarları arasındaki geçici farklılıkların bilanço yöntemine göre vergi etkilerinin yasallaşmış vergi oranları dikkate alınarak hesaplanmasıyla belirlenmektedir. Ertelenen vergi yükümlülükleri vergilendirilebilir geçici farkların tümü için hesaplanırken, indirilebilir geçici farklardan oluşan ertelenen vergi varlıkları, gelecekte vergiye tabi kar elde etmek suretiyle bu farklardan yararlanmanın kuvvetle muhtemel olması şartıyla hesaplanmaktadır.

Şerefiye veya işletme birleşmeleri dışında varlık veya yükümlülüklerin ilk defa finansal tablolara alınmasından dolayı oluşan ve hem ticari hem de finansal kar veya zararı etkilemeyen geçici zamanlama farklarına ilişkin ertelenen vergi yükümlülüğü veya varlığı hesaplanmaz.

Ertelenen vergi yükümlülükleri, Grup'un geçici farklılıkların ortadan kalkmasını kontrol edebildiği ve yakın gelecekte, bu farkın ortadan kalkma olasılığının düşük olduğu durumlar haricinde, bağlı ortaklık ve iştiraklerdeki yatırımlar ve iş ortaklıklarındaki paylar ile ilişkilendirilen vergilendirilebilir geçici farkların tümü için hesaplanır. Bu tür yatırım ve paylar ile ilişkilendirilen



MOPAŞ MARKETÇİLİK GIDA SANAYİ VE TİCARET ANONİM ŞİRKETİ VE BAĞLI ORTAKLIKLARI

30 Eylül 2024, 31 Aralık 2023, 30 Eylül 2023, 31 Aralık 2022, 31 Aralık 2021 Hesap Dönemlerine Ait Özel Bağımsız Denetimden Geçmiş Konsolide Finansal Tablolara İlişkin Açıklayıcı Dipnotlar
(Tutarlar, aksi belirtilmedikçe, Türk Lirası ("TL") olarak gösterilmiştir.)

vergilendirilebilir geçici farklardan kaynaklanan ertelenen vergi varlıkları, yakın gelecekte vergiye tabi yeterli kar elde etmek suretiyle bu farklardan yararlanmanın kuvvetle muhtemel olması ve gelecekte bu farkların ortadan kalkmasının muhtemel olması şartıyla hesaplanmaktadır.

Ertelenen vergi varlığının kayıtlı değeri, her bir bilanço tarihi itibarıyla gözden geçirilir. Ertelenmiş vergi varlığının kayıtlı değeri, bir kısmının veya tamamının sağlayacağı faydanın elde edilmesine imkan verecek düzeyde finansal kar elde etmenin muhtemel olmadığı ölçüde azaltılır.

Ertelenmiş vergi varlıkları ve yükümlülükleri varlıkların gerçekleşeceği veya yükümlülüklerin yerine getirildiği dönemde geçerli olması beklenen ve bilanço tarihi itibarıyla kanunlaşmış veya önemli ölçüde kanunlaşmış vergi oranları (vergi düzenlemeleri) üzerinden hesaplanır. Ertelenmiş vergi varlıkları ve yükümlülüklerinin hesaplanması sırasında, Grup'un bilanço tarihi itibarıyla varlıklarının defter değerini geri kazanma ya da yükümlülüklerini yerine getirmesi için tahmin ettiği yöntemlerin vergi sonuçları dikkate alınır.

Ertelenmiş vergi varlıkları ve yükümlülükleri, cari vergi varlıklarıyla cari vergi yükümlülüklerini mahsup etme ile ilgili yasal bir hakkın olması veya söz konusu varlık ve yükümlülüklerin aynı vergi mercii tarafından toplanan gelir vergisiyle ilişkilendirilmesi ya da Grup'un cari vergi varlık ve yükümlülüklerini netleştirmek suretiyle ödeme niyetinin olması durumunda mahsup edilir.

Dönem Cari ve Ertelenmiş Vergisi

Doğrudan özkaynakta alacak ya da borç olarak muhasebeleştirilen kalemler (ki bu durumda ilgili kalemlere ilişkin ertelenmiş vergi de doğrudan özkaynakta muhasebeleştirilir) ile ilişkilendirilen ya da işletme birleşmelerinin ilk kayda alınımından kaynaklananlar haricindeki cari vergi ile döneme ait ertelenmiş vergi, gelir tablosunda gider ya da gelir olarak muhasebeleştirilir. İşletme birleşmelerinde, şerefiye hesaplanmasında ya da satın alınan, satın alınan bağlı ortaklığın tanımlanabilen varlık, yükümlülük ve şarta bağlı borçlarının gerçeğe uygun değerinde elde ettiği payın satın alım maliyetini aşan kısmının belirlenmesinde vergi etkisi göz önünde bulundurulur.

Finansal tablolarda yer alan vergiler, cari dönem vergisi ile ertelenmiş vergilerdeki değişimi içermektedir. Grup, dönem sonuçları üzerinden cari ve ertelenmiş vergi hesaplamaktadır.

Vergi Varlık ve Yükümlülüklerinde Netleştirme

Ödenecek kurumlar vergisi tutarları, peşin ödenen kurumlar vergisi tutarlarıyla ilişkili olduğu için netleştirilmektedir. Ertelenmiş vergi aktif ve pasifi de aynı şekilde netleştirilmektedir.

2.08.15 Emeklilik ve Kıdem Tazminatı Karşılığı

Türkiye'de geçerli iş kanunları gereği emeklilik ve kıdem tazminatı provizyonları ilişikteki finansal tablolarda gerçekleştirilince provizyon olarak ayrılmaktadır. Güncellenmiş olan TMS 19 "Çalışanlara Sağlanan Faydalar" Standardı uyarınca söz konusu türdeki ödemeler tanımlanmış emeklilik fayda planları olarak nitelendirilir.

Ekli finansal tablolarda kıdem tazminatı yükümlülüğü, gelecek yıllarda ödenecek emeklilik tazminatının bilanço tarihindeki değerinin hesaplanması amacıyla enflasyon oranından arındırılmış uygun faiz oranı ile iskonto edilmesi ile bulunan tutar olarak finansal tablolara yansıtılmıştır.

2.08.16 Nakit Akış Tablosu

Nakit ve nakit benzeri değerler bilançoda maliyet değerleri ile yansıtılmaktadır. Nakit akış tablosu için dikkate alınan nakit ve nakit benzeri değerler eldeki nakit, banka mevduatları ve likiditesi yüksek yatırımları içermektedir. Nakit akış tablosunda, döneme ilişkin nakit akışları işletme, yatırım ve finansman faaliyetlerine dayalı bir biçimde sınıflandırılarak raporlanır.

İşletme faaliyetlerinden kaynaklanan nakit akışları, Grup'un esas faaliyetlerinden kaynaklanan nakit akışlarını gösterir. Yatırım faaliyetleriyle ilgili nakit akışları, Grup'un yatırım faaliyetlerinde (varlık yatırımları ve finansal yatırımlar) kullandığı ve elde ettiği nakit akışlarını gösterir.


Finansman faaliyetlerine ilişkin nakit akışları, Grup'un finansman faaliyetlerinde kullandığı kaynakları ve bu kaynakların geri ödemelerini gösterir.

2.08.17 Kiralama İşlemleri

Kiracı olarak Grup

1 Ocak 2019 öncesinde anlaşmaya varılan sözleşmeler için Grup, bir anlaşmanın kiralama işlemi olup olmadığını veya kiralama işlemi içerip içermediğini, ilgili anlaşmanın özüne dayandırır:

- (a) Anlaşmanın gerçekleşmesinin özel bir varlığın veya varlıkların kullanımına bağlı olup olmadığına ve



MOPAŞ MARKETÇİLİK GIDA SANAYİ VE TİCARET ANONİM ŞİRKETİ VE BAĞLI ORTAKLIKLARI

30 Eylül 2024, 31 Aralık 2023, 30 Eylül 2023, 31 Aralık 2022, 31 Aralık 2021 Hesap Dönemlerine Ait Özel Bağımsız Denetimden Geçmiş Konsolide Finansal Tablolara İlişkin Açıklayıcı Dipnotlar
(Tutarlar, aksi belirtilmedikçe, Türk Lirası ("TL") olarak gösterilmiştir.)

(b) Anlaşmanın ilgili varlığın kullanım hakkını devredip devretmediğine yönelik olarak bir değerlendirme yaparak belirlemiştir.

TFRS 16 "Kiralamalar" standardına geçiş tarihi olan 1 Ocak 2019 itibarıyla Grup kira yükümlülüğünü o tarihte ödenmemiş olan kira ödemelerinin bugünkü değeri üzerinden ölçmüştür. Kira ödemeleri, faiz oranının kolaylıkla belirlenebilmesi durumunda, kiralamadaki zimmî faiz oranı kullanılarak, belirlenememesi durumunda, Grup'un alternatif borçlanma faiz oranını kullanarak iskonto edilmiştir.

Grup kullanım hakkı varlıklarını, önceden ödenmiş veya tahakkuk etmiş kiralama ödemeleri düzeltilerek, kiralama yükümlülüğüne eşit olarak ölçmüştür. Grup, aşağıdaki kolaylaştırıcı uygulamaları kullanmayı tercih etmiştir:

- Grup, makul ölçüde benzer özelliklere sahip kiralamalarda oluşan bir portföye tek bir iskonto oranı uygulamıştır.
- Şirket, değer düşüklüğünü gözden geçirmenin alternatifini olarak, kiralamaların ekonomik açıdan dezavantajlı olup olmadığına ilişkin değerlendirmesini, ilk uygulama tarihinden hemen önce TMS 37 Karşılıklar, Koşullu Borçlar ve Koşullu Varlıklar'ı uygulayarak yapmıştır.
- Kiralamayı uzatma veya sonlandırma opsiyonları içeren sözleşmeler için Şirket, kiralama süresini belirlerken geçmiş tecrübelerini kullanmıştır.

Grup, kiralamanın fiilen başladığı tarihte finansal tablolarına bir kullanım hakkı varlığı ve bir kira yükümlülüğü yansıtır. Kullanım hakkı varlığı ilk olarak maliyet yöntemiyle muhasebeleştirilir ve aşağıdakileri içerir:

- (a) Kira yükümlülüğünün ilk ölçüm tutarı,
- (b) Kiralamanın fiilen başladığı tarihte veya öncesinde yapılan tüm kira ödemelerinden alınan tüm kiralama teşviklerinin düşülmesiyle elde edilen tutar,
- (c) Şirket tarafından katlanılan tüm başlangıçtaki doğrudan maliyetler ve
- (d) Dayanak varlığın sökülmesi ve taşınmasıyla, yerleştirildiği alanın restorasyonu ya da dayanak varlığın kiralama hüküm ve koşullarının gerektirdiği duruma getirilmesine ilişkin restorasyonu ilgili olarak Şirket tarafından katlanılacak tahmini maliyetler. Şirket kiralamanın fiilen başladığı tarihte ya da dayanak varlığı belirli bir süre kullanmasının sonucu olarak bu maliyetlere ilişkin yükümlülüğe katlanmaktadır.

Grup maliyet yöntemini uygularken, kullanım hakkı varlığını: (a) Birikmiş amortisman ve birikmiş değer düşüklüğü zararları düşülmüş ve (b) kira yükümlülüğünün yeniden ölçümüne göre düzeltilmiş maliyeti üzerinden ölçer.


Grup, kullanım hakkı varlığını amortisman tabii tutarken TMS 16 Maddi Duran Varlıklar'da yer alan amortisman hükümlerini uygular. Tedarikçinin, kiralama süresinin sonunda dayanak varlığın mülkiyetini gruba devretmesi durumunda veya kullanım hakkı varlığı maliyetinin Grup'un bir satın alma opsiyonunu kullanacağını göstermesi durumunda, Şirket kullanım hakkı varlığını kiralamanın fiilen başladığı tarihten dayanak varlığın faydalı ömrünün sonuna kadar amortisman tabii tutar. Diğer durumlarda, Grup kullanım hakkı varlığını, kiralamanın fiilen başladığı tarihten başlamak üzere söz konusu varlığın faydalı ömrü veya kiralama süresinden kısa olanına göre amortisman tabii tutar.

Grup kullanım hakkı varlığının değer düşüklüğüne uğramış olup olmadığını belirlemek ve belirlenen herhangi bir değer düşüklüğü zararını muhasebeleştirmek için TMS 36 Varlıklarda Değer Düşüklüğü Standardı'nı uygular.

Kira yükümlülüğü kiralamanın fiilen başladığı tarihte, Grup kira yükümlülüğünü o tarihte ödenmemiş olan kira ödemelerinin bugünkü değeri üzerinden ölçer. Kira ödemeleri, bu oranın kolaylıkla belirlenebilmesi durumunda, kiralamadaki zimmî faiz oranı kullanılarak iskonto edilir. Grup, bu oranın kolaylıkla belirlenememesi durumunda, Grup'uu alternatif borçlanma faiz oranını kullanır.

Kiralamanın fiilen başladığı tarihte, kira yükümlülüğünün ölçümüne dâhil olan kira ödemeleri, dayanak varlığın kiralama süresi boyunca kullanım hakkı için yapılacak ve kiralamanın fiilen başladığı tarihte ödenmemiş olan aşağıdaki ödemelerden oluşur:

- (a) Sabit ödemelerden her türlü kiralama teşvik alacaklarının düşülmesiyle elde edilen tutar,
- (b) Bir endeks ya da orana bağlı olan, ilk ölçümü kiralamanın fiilen başladığı tarihte bir endeks veya oran kullanılarak yapılan değişken kira ödemeleri,
- (c) Şirket'in satın alma opsiyonunu kullanacağından makul ölçüde emin olması durumunda bu opsiyonun kullanım fiyatı ve
- (d) Kiralama süresinin Şirket'in kiralamayı sonlandırmak için bir opsiyon kullanacağını göstermesi durumunda, kiralamanın sonlandırılmasına ilişkin ceza ödemeleri.



MOPAŞ MARKETÇİLİK GIDA SANAYİ VE TİCARET ANONİM ŞİRKETİ VE BAĞLI ORTAKLIKLARI

30 Eylül 2024, 31 Aralık 2023, 30 Eylül 2023, 31 Aralık 2022, 31 Aralık 2021 Hesap Dönemlerine Ait Özel Bağımsız Denetimden Geçmiş Konsolide Finansal Tablolara İlişkin Açıklayıcı Dipnotlar
(Tutarlar, aksi belirtilmedikçe, Türk Lirası ("TL") olarak gösterilmiştir.)

Kiralamanın fiilen başladığı tarihten sonra Grup, kira yükümlülüğünü aşağıdaki şekilde ölçer:

- Defter değerini, kira yükümlülüğündeki faizi yansıtacak şekilde artırır,
- Defter değerini, yapılmış olan kira ödemelerini yansıtacak şekilde azaltır ve
- Defter değerini yeniden değerlendirmeleri ve yeniden yapılandırmaları yansıtacak şekilde ya da revize edilmiş özü itibarıyla sabit olan kira ödemelerini yansıtacak şekilde yeniden ölçer.

Kiralama süresindeki her bir döneme ait kira yükümlülüğüne ilişkin faiz, kira yükümlülüğünün kalan bakiyesine sabit bir dönemsel faiz oranı uygulanarak bulunan tutardır. Dönemsel faiz oranı, kolaylıkla belirlenebilmesi durumunda, kiralamadaki zımnî faiz oranıdır. Grup, bu oranın kolaylıkla belirlenememesi durumunda, Grup'un alternatif borçlanma faiz oranını kullanır.

Kiralamanın fiilen başladığı tarihten sonra, Şirket, kira yükümlülüğünü, kira ödemelerindeki değişiklikleri yansıtacak şekilde yeniden ölçer. Grup, kira yükümlülüğünün yeniden ölçüm tutarını, kullanım hakkı varlığında düzeltme olarak finansal tablolara yansıtır.

Grup, aşağıdaki durumlardan birinin gerçekleşmesi halinde, kira yükümlülüğünü, revize edilmiş kira ödemelerini revize edilmiş bir iskonto oranı üzerinden indirgeyerek yeniden ölçer:

- Kiralama süresinde bir değişiklik olması. Grup, revize edilmiş kira ödemelerini revize edilmiş kiralama süresine dayalı olarak belirler.
- Dayanak varlığın satın alınmasına yönelik opsiyona ilişkin değerlendirmede değişiklik olması. Grup, revize edilmiş kira ödemelerini, satın alma opsiyonu kapsamında ödenecek tutarlardaki değişikliği yansıtacak şekilde belirler.

Grup, kiralama süresinin kalan kısmı için revize edilmiş iskonto oranını, kiralamadaki zımnî faiz oranının kolaylıkla belirlenebilmesi durumunda bu oran olarak; kolaylıkla belirlenememesi durumunda ise Şirket'in yeniden değerlendirmenin yapıldığı tarihteki alternatif borçlanma faiz oranı olarak belirler.

Grup'un, aşağıdaki durumlardan birinin gerçekleşmesi halinde kira yükümlülüğünü, revize edilmiş kira ödemelerini indirgeyerek yeniden ölçer:

- Bir kalıntı değer taahhüdü kapsamında ödenmesi beklenen tutarlarda değişiklik olması. Şirket, revize edilmiş kira ödemelerini, kalıntı değer taahhüdü kapsamında ödenmesi beklenen tutarlardaki değişikliği yansıtacak şekilde belirler.
- Gelecekteki kira ödemelerinin belirlenmesinde kullanılan bir endeks veya oranda meydana gelen bir değişimin sonucu olarak bu ödemelerde bir değişiklik olması. Şirket, kira yükümlülüğünü söz konusu revize edilmiş kira ödemelerini yansıtmak için yalnızca nakit akışlarında bir değişiklik olduğunda yeniden ölçer.

Grup, kalan kiralama süresine ilişkin revize edilmiş kira ödemelerini, revize edilmiş sözleşmeye bağlı ödemelere göre belirler. Grup, bu durumda değiştirilmemiş bir iskonto oranı kullanır.

Grup, kiralamanın yeniden yapılandırılmasını, aşağıdaki koşulların her ikisinin sağlanması durumunda ayrı bir kiralama olarak muhasebeleştirir:

- Yeniden yapılandırmanın, bir veya daha fazla dayanak varlığın kullanım hakkını ilave ederek, kiralamanın kapsamını genişletmesi ve
- Kiralama bedelinin, kapsamdaki artışın tek başına fiyatı ve ilgili sözleşmenin koşullarını yansıtmak için söz konusu tek başına fiyatta yapılan uygun düzeltmeler kadar artması.

Grup'un kullanım hakkı veren varlıkları **Not:14'** te açıklanmıştır.

Kiraya Veren Olarak Grup

Grup, kiralamaların her birini operasyonel kiralama ya da finansal kiralama olarak sınıflandırır. Bir kiralama, dayanak varlığın mülkiyetinden kaynaklanan bütün risk ve getirilerin önemli ölçüde devredilmesi halinde finansal kiralama olarak sınıflandırılır.

2.09 Önemli Muhasebe Değerlendirme, Tahmin ve Varsayımları

Finansal tabloların hazırlanmasında Grup yönetiminin, raporlanan varlık ve yükümlülük tutarlarını etkileyecek, bilanço tarihi itibarı ile muhtemel yükümlülük ile taahhütleri ve raporlama dönemi itibarıyla gelir ve gider tutarlarını belirleyen varsayımlar ve tahminler yapması gerekmektedir.

Gerçekleşmiş sonuçlar tahminlerden farklı olabilmektedir. Tahminler düzenli olarak gözden geçirilmekte, gerekli düzeltmeler yapılmakta ve gerçekleştikleri dönemde gelir tablosuna yansıtılmaktadırlar.

Finansal tablolara yansıtılan tutarlar üzerinde önemli derecede etkisi olabilecek yorumlar ve bilanço tarihinde var olan veya ileride gerçekleşebilecek tahminlerin esas kaynakları göz önünde bulundurularak yapılan varsayımlar aşağıdadır:



MOPAŞ MARKETÇİLİK GIDA SANAYİ VE TİCARET ANONİM ŞİRKETİ VE BAĞLI ORTAKLIKLARI

30 Eylül 2024, 31 Aralık 2023, 30 Eylül 2023, 31 Aralık 2022, 31 Aralık 2021 Hesap Dönemlerine Ait Özel Bağımsız Denetimden Geçmiş Konsolide Finansal Tablolara İlişkin Açıklayıcı Dipnotlar
(Tutarlar, aksi belirtilmedikçe, Türk Lirası ("TL") olarak gösterilmiştir.)

- Kıdem tazminatı yükümlülüğü aktüeryal varsayımlar (iskonto oranları, gelecek maaş artışları ve çalışan ayrılma oranları) kullanılarak belirlenir (**Not.24**).
- Şirket, ekli finansal tablolarda Maddi Duran Varlıklar içinde yer alan arsa ve binalarının muhasebeleştirilmesinde yeniden değerlendirme modelini kullanmayı tercih etmiştir.
- Sabit kıymetler doğrusal amortisman metoduyla faydalı ömür esasına uygun bir şekilde amortismanına tabi tutulmuştur. Beklenen faydalı ömür kalıntı değer ve amortisman yöntemi, tahminlerde ortaya çıkan değişikliklerin olası etkileri için her yıl gözden geçirilir ve tahminlerde bir değişiklik varsa ileriye dönük olarak muhasebeleştirilir (**Not.2.07.03-2.07.04**).
- Ticari alacaklara ilişkin değer düşüklüğünün tespitinde borçluların kredibiliteleri, geçmiş ödeme performansları ve yeniden yapılandırma söz konusu olan durumlarda yeniden yapılandırma koşulları dikkate alınmıştır (**Not.10**).
- Grup, ertelenmiş vergi hesabını TMS/TFRS'ye uygun olarak yapmış ve finansal tablolara yansıtmıştır (**Not.35**).

2.10 Sermaye ve Temettüleri

Adi hisseler, özsermaye olarak sınıflandırılır. Adi hisseler üzerinden dağıtılan temettüleri, beyan edildiği dönemde birikmiş kardan indirilerek kaydedilir.

2.11 Paylara İlişkin Primler / İskontolar

Paylara ilişkin primler, hisse senedi ihraç primlerinden ve/veya KGK'nın 2018-1 sayılı Ortak Kontrole Tabi İşletme Birleşmelerinin Muhasebeleştirilmesi Kararı kapsamında grup içi işletme birleşmelerinden kaynaklanmaktadır. Bu kapsamda;

- Pay ihraç primi, Grup'un elinde bulunan bağlı ortaklık ya da özkaynak yöntemiyle değerlendirilen yatırımların ile kendine ait payların nominal bedelinden daha yüksek bir fiyat üzerinden satılması neticesinde oluşan farkı ya da Grup'un iktisap ettiği şirketler ile ilgili çıkarmış olduğu payların nominal değer ile gerçeğe uygun değerleri arasındaki farkı temsil eder.
- Edinilen işletmenin net varlıklarının birleşme tarihindeki defter değerinin transfer edilen bedeli aşması durumunda oluşan fark pay sahiplerinin ilave sermaye katkıları gibi dikkate alınarak söz konusu fark kadar "Paylara İlişkin Primler" kaleminde gösterilir.

2.12 Pay Başına Kazanç / (Zarar)

Kar veya zarar tablosunda belirtilen pay başına kazanç / (zarar), net dönem karı / (zararının) ilgili dönem içerisinde piyasada mevcut bulunan pay senetlerinin ağırlıklı ortalama sayısına bölünmesi ile bulunmuştur. Türkiye'de şirketler, mevcut hissedarlarına birikmiş karlarından ve özsermaye enflasyon düzeltme farklarından, sermayedeki payları oranında pay dağıtarak (bedelsiz pay) sermayelerini arttırabilirler. Bu tip bedelsiz pay dağıtımları, pay başına kazanç hesaplamalarında, ihraç edilmiş pay gibi değerlendirilir. Buna göre, bu hesaplamalarda kullanılan ağırlıklı ortalama pay sayısı, söz konusu pay senedi dağıtımlarının geçmişe dönük etkileri de dikkate alınarak bulunmaktadır.

2.13 İşletmenin Sürekliliği

Grup, finansal tablolarını işletmenin sürekliliği ilkesine göre hazırlamıştır.

2.14 Yeni ve Revize Edilmiş Türkiye Finansal Raporlama Standartları

30 Eylül 2024 tarihi itibarıyla sona eren hesap dönemine ait konsolide finansal tabloların hazırlanmasında esas alınan muhasebe politikaları aşağıda özetlenen 1 Ocak 2024 tarihi itibarıyla geçerli yeni ve değiştirilmiş TMS/TFRS ve TMS/TFRS yorumları dışında önceki yılda kullanılanlar ile tutarlı olarak uygulanmıştır. Bu standartların ve yorumların Grup'un mali durumu ve performansı üzerindeki etkileri ilgili paragraflarda açıklanmıştır.

a) 1 Ocak 2024 tarihinden itibaren geçerli olan yeni standart, değişiklik ve yorumlar:

TMS 1 Değişiklikleri- Yükümlülüklerin kısa ve uzun vade olarak sınıflandırılması; Mart 2020 ve Ocak 2023'te KGK, yükümlülüklerin kısa ve uzun vadeli sınıflandırılmasına yönelik esasları belirlemek üzere TMS 1'de değişiklikler yapmıştır. Ocak 2023'te yapılan değişikliklere göre, işletmenin bir yükümlülüğü ödemeyi erteleme hakkı, raporlama döneminden sonraki bir tarihte kredi sözleşmesi şartlarına uygunluk sağlamasına bağlıysa, raporlama dönemi sonu itibarıyla söz konusu yükümlülüğü erteleme hakkı bulunmaktadır (raporlama dönemi sonunda ilgili şartlara uygunluk sağlamıyor olsa bile). Kredi sözleşmesinden doğan bir yükümlülük uzun vadeli olarak sınıflandırıldığında ve işletmenin ödemeyi erteleme hakkı 12 ay içinde kredi sözleşmesi şartlarına uygunluk sağlamasına bağlı olduğunda, Ocak 2023 değişiklikleri işletmelerin çeşitli açıklamalar yapmasını istemektedir. Bu açıklamalar kredi sözleşme şartları ve ilgili yükümlülükler hakkındaki bilgileri içermelidir. Ayrıca, söz konusu değişiklikler, sözleşme şartlarına uyumun raporlama tarihinde ya da sonraki bir tarihte test edilecek olmasına bakılmaksızın, uzun vadeli sınıflama için ödemeyi erteleme hakkının raporlama dönemi sonu itibarıyla bulunması gerektiğini açıklığa kavuşturmuştur. Değişikliklerde, ödemeyi raporlama döneminden sonraki en az on iki ay sonraya erteleme hakkını işletmenin kullanıma ihtimalinin yükümlülüğün sınıflandırılmasını etkilemeyeceği açıkça ifade edilmiştir. Yapılan değişiklikler TMS 8'e göre geriye dönük olarak uygulanmaktadır. Söz konusu değişikliğin, Grup'un finansal durumu veya performansı üzerinde önemli bir etkisi olmamıştır.

TFRS 16 Değişiklikleri – Satış ve geri kiralama işlemlerinde kira yükümlülükleri;



MOPAŞ MARKETÇİLİK GIDA SANAYİ VE TİCARET ANONİM ŞİRKETİ VE BAĞLI ORTAKLIKLARI

30 Eylül 2024, 31 Aralık 2023, 30 Eylül 2023, 31 Aralık 2022, 31 Aralık 2021 Hesap Dönemlerine Ait Özel Bağımsız Denetimden Geçmiş Konsolide Finansal Tablolara İlişkin Açıklayıcı Dipnotlar
(Tutarlar, aksi belirtilmedikçe, Türk Lirası ("TL") olarak gösterilmiştir.)

Ocak 2023'te KGK TFRS 16'ya yönelik değişiklikler yayımlanmıştır. Söz konusu değişiklikler, elde kalan kullanım hakkıyla ilgili herhangi bir kazanç ya da zarar muhasebeleştirilmesini sağlayacak şekilde, satıcı kiracı tarafından satış ve geri kiralama işleminden doğan kira yükümlülüklerinin ölçümünde uygulanacak hükümleri belirlemektedir. Bu kapsamda, satıcı-kiracı satış ve geri kiralama işleminin fiilen başladığı tarihten sonra "Kira yükümlülüğünün sonraki ölçümü" başlığı altındaki TFRS 16 hükümlerini uygularken, elde kalan kullanım hakkıyla ilgili herhangi bir kazanç ya da zarar muhasebeleştirilmeyecek şekilde "kira ödemeleri"ni ya da "revize edilmiş kira ödemeleri"ni belirleyecektir. Değişiklikler, geri kiralamadan ortaya çıkan kira yükümlülüklerinin ölçümüne yönelik spesifik bir hüküm içermemektedir. Söz konusu kira yükümlülüğünün ilk ölçümü, TFRS 16'da yer alan kira ödemeleri tanımına dahil edilenlerden farklı ödemelerin kira ödemesi olarak belirlenmesine neden olabilecektir. Satıcı-kiracının TMS 8'e göre güvenilir ve ihtiyaca uygun bilgi sağlayacak muhasebe politikası geliştirmesi ve uygulaması gerekecektir. Satıcı-kiracı, değişiklikleri TFRS 16'nın ilk uygulama tarihinden sonra girdiği satış ve geri kiralama işlemlerine TMS 8'e göre geriye dönük uygulamaktadır. Söz konusu değişikliğin, Grup'un finansal durumu veya performansı üzerinde önemli bir etkisi olmamıştır.

TMS 7 ve TFRS 7 Değişiklikleri - Açıklamalar: Tedarikçi Finansmanı Anlaşmaları; KGK tarafından Eylül 2023'te yayımlanan değişiklikler, tedarikçi finansmanı anlaşmalarının işletmenin yükümlülükleri, nakit akışları ve maruz kaldığı likidite riskleri üzerindeki etkilerinin finansal tablo kullanıcıları tarafından anlaşılmasına katkı sağlamak üzere, mevcut hükümlerde iyileştirmeler yapan açıklamalar getirmektedir. Tedarikçi finansmanı anlaşmaları; bir ya da daha fazla finansman sağlayıcısının işletmenin tedarikçisine olan borcunu ödemeyi üstlendiği ve işletmenin de tedarikçiye ödeme yapıldığı gün ya da sonrasında ödemeyi kabul ettiği anlaşmalar olarak tanımlanmıştır. Söz konusu değişiklikler, bu tür anlaşmaların hüküm ve koşulları, raporlama dönemi başı ve sonu itibarıyla bunlardan ortaya çıkan yükümlülüklerle ilgili nicel bilgiler ile bu yükümlülüklerin defter değerinde meydana gelen nakit dışı değişikliklerin niteliği ve etkileri hakkında açıklamalar yapılmasını zorunlu kılmaktadır. Ayrıca, TFRS 7'de öngörülen likidite riskine yönelik niceliksel açıklamalar kapsamında, tedarikçi finansmanı anlaşmaları, açıklanması gerekli olabilecek diğer faktörlere örnek olarak gösterilmiştir. Söz konusu değişikliğin, Grup'un finansal durumu ve performansı üzerinde etkisi bulunmamaktadır.

b) Yayımlanan ama yürürlüğe girmemiş ve erken uygulamaya konulmayan standartlar:

Konsolide finansal tabloların onaylanma tarihi itibarıyla yayımlanmış fakat cari raporlama dönemi için henüz yürürlüğe girmemiş ve Grup tarafından erken uygulanmaya başlanmamış yeni standartlar, yorumlar ve değişiklikler aşağıdaki gibidir. Grup aksi belirtilmedikçe yeni standart ve yorumların yürürlüğe girmesinden sonra konsolide finansal tablolarını ve dipnotlarını etkileyecek gerekli değişiklikleri yapacaktır.

TFRS 10 ve TMS 28 Değişiklikleri: Yatırımcı İşletmenin İştirak veya İş Ortaklığına Yaptığı Varlık Satışları veya Katkıları; KGK, özkaynak yöntemi ile ilgili devam eden araştırma projesi çıktılarına bağlı olarak değiştirilmek üzere, Aralık 2017'de TFRS 10 ve TMS 28'de yapılan söz konusu değişikliklerin geçerlilik tarihini süresiz olarak ertelenmiştir. Ancak, erken uygulamaya halen izin vermektedir. Grup söz konusu değişikliklerin etkilerini, bahsi geçen standartlar nihai halini aldıktan sonra değerlendirecektir.


TFRS 17 – Yeni Sigorta Sözleşmeleri Standardı; KGK Şubat 2019'da sigorta sözleşmeleri için muhasebeleştirme ve ölçüm, sunum ve açıklamayı kapsayan kapsamlı yeni bir muhasebe standardı olan TFRS 17'yi yayımlanmıştır. TFRS 17 hem sigorta sözleşmelerinden doğan yükümlülüklerin güncel bilanço değerleri ile ölçümünü hem de karın hizmetlerin sağlandığı dönem boyunca muhasebeleştirilmesini sağlayan bir model getirmektedir. KGK tarafından yapılan duyuruyla Standardın zorunlu yürürlük tarihi 1 Ocak 2025 ya da sonrasında başlayan hesap dönemleri olarak ertelenmiştir. Standart Grup için geçerli değildir ve Grup'un finansal durumu veya performansı üzerinde etkisi olmayacaktır.

TMS 21 Değişiklikleri – Takas Edilebilirliğin Bulunmaması

Mayıs 2024'te KGK, TMS 21'e yönelik değişiklikler yayımlanmıştır. Değişiklikler bir para biriminin takas edilebilirliğinin olup olmadığının nasıl değerlendirileceği ile para biriminin takas edilebilirliğinin olmadığı durumda geçerli kurun ne şekilde tespit edileceğini belirlemektedir. Değişikliğe göre, bir para biriminin takas edilebilirliği olmadığı için geçerli kur tahmini yapıldığında, ilgili para biriminin diğer para birimiyle takas edilememesinin işletmenin performansı, finansal durumu ve nakit akışını nasıl etkilediğini ya da nasıl etkilemesinin beklendiğini finansal tablo kullanıcılarının anlamasını sağlayan bilgiler açıklanır. Değişiklikler 1 Ocak 2025 tarihinde ya da sonrasında başlayan yıllık raporlama dönemlerinde uygulanır. Erken uygulamaya izin verilmekte olup bu durumda dipnotlarda bilgi verilir. Değişiklikler uygulandığında, karşılaştırmalı bilgiler yeniden düzenlenmez. Söz konusu değişikliğin Grup'un finansal durumu ve performansı üzerindeki etkileri değerlendirilmektedir.

c) Yayımlandığı andan itibaren geçerli olan değişiklikler:

TMS 12 Değişiklikleri – Uluslararası Vergi Reformu – İkinci Sütun Modeli Kuralları; Eylül 2023'te KGK, İkinci Sütun gelir vergileriyle ilgili ertelenmiş vergi varlık ve yükümlülüklerinin muhasebeleştirilmesi ve açıklanmasına zorunlu bir istisna getiren TMS 12'ye yönelik değişiklikler yayımlanmıştır. Söz konusu değişiklikler, Ekonomik İşbirliği ve Kalkınma Teşkilatı (OECD) tarafından yayımlanan İkinci Sütun Modeli Kurallarının uygulanması amacıyla yürürlüğe girmiş ya da yürürlüğe girmesi kesinleşen yakın olan vergi kanunlarından ortaya çıkan gelir verilerine TMS 12'nin uygulanacağını açıklığa kavuşturmuştur. Bu değişiklikler, ayrıca bu tür vergi kanunlarından etkilenen işletmeler için belirli açıklama hükümleri getirmektedir. Bu kapsamdaki ertelenmiş vergiler hakkındaki bilgilerin muhasebeleştirilmeyeceğine ve açıklanmayacağına yönelik istisna ile istisnayı uygulananmış olduğuna yönelik açıklama hükmü değişikliğin yayımlanmasıyla birlikte uygulanır. 15 Temmuz 2024 tarihi itibarıyla Belçika'da



MOPAŞ MARKETÇİLİK GIDA SANAYİ VE TİCARET ANONİM ŞİRKETİ VE BAĞLI ORTAKLIKLARI

30 Eylül 2024, 31 Aralık 2023, 30 Eylül 2023, 31 Aralık 2022, 31 Aralık 2021 Hesap Dönemlerine Ait Özel Bağımsız Denetimden Geçmiş Konsolide Finansal Tablolara İlişkin Açıklayıcı Dipnotlar
(Tutarlar, aksi belirtilmedikçe, Türk Lirası ("TL") olarak gösterilmiştir.)

İlgili standart gereği Grup'un kapsama giren şirketleri belirlenmiştir ve bildirim zamanında yapılmıştır. Ayrıca, her bir ülke bazında mevzuatın yürürlüğe girip girmediği, yasal zaman sınırı ve bildirim yükümlülükleri takip edilmektedir.

d) Uluslararası Muhasebe Standartları Kurumu (UMSK) tarafından yayınlanmış fakat KGGK tarafından yayınlanmamış değişiklikler:

Aşağıda belirtilen UFRS 9 ve UFRS 7'ye yönelik değişiklikler ile UFRS 18 ve UFRS 19 Standartları UMSK tarafından yayınlanmış ancak henüz KGGK tarafından TFRS'ye uyarlanmamıştır (yayınlanmamıştır). Bu sebeple TFRS'nin bir parçasını oluşturmazlar. Grup özet konsolide finansal tablolarında ve dipnotlarda gerekli değişiklikleri bu Standart ve değişiklikler TFRS'de yürürlüğe girdikten sonra yapacaktır.

UFRS 9 ve UFRS 7 Değişiklikleri – Finansal Araçların Sınıflandırılması ve Ölçümü;

Mayıs 2024'te UMSK, finansal araçların sınıflandırılmasına ve ölçümüne yönelik (UFRS 9 ve UFRS 7'ye ilişkin) değişiklikler yayımlamıştır. Değişiklik finansal yükümlülüklerin "teslim tarihi"nde finansal tablo dışı bırakılacağına açıklığa kavuşturmuştur. Bununla birlikte değişiklik, belirli koşulların sağlanması durumunda, elektronik ödeme sistemiyle yerine getirilen finansal yükümlülüklerin teslim tarihinden önce finansal tablo dışı bırakılmasına yönelik muhasebe politikası tercihi getirilmektedir. Ayrıca yapılan değişiklik, Çevresel, Sosyal Yönetimsel (ESG) bağlantılı ya da koşula bağlı benzer diğer özellikler içeren finansal varlıkların sözleşmeye bağlı nakit akış özelliklerinin nasıl değerlendirileceği ile geri çağrılabilir olmayan varlıklar ve sözleşmeyle birbirine bağlı finansal araçlara yönelik uygulamalar hakkında açıklayıcı hükümler getirmektedir. Bunun yanı sıra bu değişiklik ile birlikte, koşullu bir olaya (ESG bağlantılı olanlar dahil) referans veren sözleşmesel hükümler içeren finansal varlık ve yükümlülükler ile gerçeğe uygun değer farkı diğer kapsamlı gelire yansıtılarak ölçülen özkaynağa dayalı finansal araçlar için UFRS 7'ye ilave açıklamalar eklenmiştir. Söz konusu değişikliğin Grup'un finansal durumu ve performansı üzerindeki etkileri değerlendirilmektedir.

UFRS Muhasebe Standartlarına İlişkin Yıllık İyileştirmeler – 11. Değişiklik

UMSK tarafından, Temmuz 2024'te "UFRS Muhasebe Standartlarına İlişkin Yıllık İyileştirmeler / 11. Değişiklik", aşağıda belirtilen değişiklikleri içerecek şekilde yayınlanmıştır:

- **UFRS 1 Uluslararası Finansal Raporlama Standartlarının İlk Uygulanması – UFRS'leri ilk kez uygulayan bir işletme tarafından gerçekleştirilen korunma muhasebesi:** Değişiklik, UFRS 1'de yer alan ifadeler ile UFRS 9'daki korunma muhasebesine ilişkin hükümler arasındaki tutarsızlığın yaratacağı muhtemel karışıklığın ortadan kaldırılması amacıyla gerçekleştirilmiştir.

- **UFRS 7 Finansal Araçlar: Açıklamalar – Finansal tablo dışı bırakmaya ilişkin kazanç yada kayıplar:** UFRS 7'de, gözlemlenemeyen girdilerin ifade edilmesinde değişikliğe gidilmiş ve UFRS 13'e referans eklenmiştir.

- **UFRS 9 Finansal Araçlar – Kira yükümlülüğünün kiracı tarafından finansal tablo dışı bırakılması ile işlem fiyatı:** Kiracı açısından kira yükümlülüğü ortadan kalktığında, kiracının UFRS 9'daki finansal tablo dışı bırakma hükümlerini uygulaması gerekliliği ile birlikte ortaya çıkan kazanç ya da kayıp kar veya zararda muhasebeleştirileceğini açıklığa kavuşturmak amacıyla UFRS 9'da değişikliğe gidilmiştir. Ayrıca, "işlem fiyatı"na yapılan referansın kaldırılması amacıyla UFRS 9'da değişiklik gerçekleştirilmiştir.

- **UFRS 10 Konsolide Finansal Tablolar – "Fiili vekilin" belirlenmesi:** UFRS 10 paragraflarındaki tutarsızlıkların giderilmesi amacıyla Standartta değişiklik yapılmıştır.

- **UMS 7 Nakit Akış Tablosu – Maliyet yöntemi:** Daha önceki değişikliklerle "maliyet yöntemi" ifadesinin kaldırılması sonrası Standartta geçen söz konusu ifade silinmiştir.

UFRS 18 – Yeni Finansal Tablolarda Sunum ve Açıklamalar Standardı

Nisan 2024'te UMSK, UMS 1'in yerini alan UFRS 18 Standardını yayımlamıştır. UFRS 18 belirli toplam ve alt toplamların verilmesi dahil, kar veya zarar tablosunun sunumuna ilişkin yeni hükümler getirmektedir. UFRS 18 işletmelerin, kar veya zarar tablosunda yer verilen tüm gelir ve giderleri, esas faaliyetler, yatırım faaliyetleri, finansman faaliyetleri, gelir vergileri ve durdurulan faaliyetler olmak üzere beş kategoriden biri içerisinde sunmasını zorunlu kılmaktadır. Standart ayrıca yönetim tarafından belirlenmiş performans ölçütlerinin açıklanmasını gerektirmekte ve bunun yanı sıra asli finansal tablolar ile dipnotlar için tanımlanan roller uygun şekilde finansal bilgilerin toplanmasına ya da ayrıştırılmasına yönelik yeni hükümler getirmektedir. UFRS 18'in yayımlanmasıyla beraber UMS 7, UMS 8 ve UMS34 gibi diğer finansal raporlama standartlarında da belirli değişiklikler meydana gelmiştir. Söz konusu değişikliğin, Grup'un finansal durumu ve performansı üzerindeki etkileri değerlendirilmektedir.

UFRS 19 – Yeni Kamuya Hesap Verilebilirliği Bulunmayan Bağlı Ortaklıklar: Açıklamalar Standardı

Mayıs 2024 tarihinde UMSK, belirli işletmeler için, UFRS'lerdeki finansal tablolara alma, ölçüm ve sunum hükümlerini uygularken azaltılmış açıklamalar verilmesi opsiyonunu sunan UFRS 19'u yayımlamıştır.

Aksi belirtilmedikçe, UFRS 19'u uygulamayı seçen kapsam dahilindeki işletmelerin diğer UFRS'lerdeki açıklama hükümlerini uygulamasına gerek kalmayacaktır. Bağlı ortaklık niteliğinde olan, kamuya hesap verilebilirliği bulunmayan ve kamunun kullanımına açık şekilde UFRS'lerle uyumlu konsolide finansal tablolar hazırlayan ana ortaklığı (ara ya da nihai) bulunan bir



MOPAŞ MARKETÇİLİK GIDA SANAYİ VE TİCARET ANONİM ŞİRKETİ VE BAĞLI ORTAKLIKLARI

30 Eylül 2024, 31 Aralık 2023, 30 Eylül 2023, 31 Aralık 2022, 31 Aralık 2021 Hesap Dönemlerine Ait Özel Bağımsız Denetimden Geçmiş Konsolide Finansal Tablolara İlişkin Açıklayıcı Dipnotlar
(Tutarlar, aksi belirtilmedikçe, Türk Lirası ("TL") olarak gösterilmiştir.)

işletme UFRS 19'u uygulamayı seçebilecektir. Standart Grup için geçerli değildir ve Grup'un finansal durumu veya performansı üzerinde etkisi olmayacaktır.

3 İŞLETME BİRLEŞMELERİ

30 Eylül 2024 tarihi itibarıyla gerçekleşen işletme birleşmeleri aşağıda açıklanmıştır.

Şirket, ekli finansal tablolarda konsolide ettiği Kent GES Ltd. Şti. ve Sarı Enerji Ltd. Şti. ile 17.05.2024 tarihli ve 14 sayılı yönetim kurulu kararı ile 6102 sayılı Türk Ticaret Kanununa istinaden birleşmiştir.

31 Aralık 2023 tarihi itibarıyla gerçekleşen işletme birleşmeleri aşağıda açıklanmıştır.

	Seçkin Peynircilik	Seçkin Seracılık	Kent GES Enerji	Sarı Enerji	Toplam
İştirak Oranı	100%	100%	100%	100%	
İktisap Tarihi	15.03.2023	15.08.2023	23.10.2023	26.10.2023	
İktisap Bedeli	39.383.565	8.963.092	722.123	722.123	49.790.903
Özkaynak Tutarı	94.763.455	41.485.887	6.600.514	6.976.696	149.826.552
Özkaynağın Şirket'e ait kısmı	94.763.455	41.485.887	6.600.514	6.976.696	149.826.552
Paylara İlişkin Primler	55.379.890	32.522.795			87.902.686
TFRS 3 Kapsamında Yatırım			5.878.391	6.254.573	12.132.964
Faaliyetlerden Gelirler					

Bağlı ortaklıkların alımı, satın alım yöntemi kullanılarak muhasebeleştirilir. İşletme birleşmesinin maliyeti, birleşme tarihinde verilen varlıkların, oluşan veya üstlenilen yükümlülüklerin ve bağlı ortaklığın kontrolünü elde etmek için çıkarılan özkaynak araçlarının gerçeğe uygun değerlerinin ve işletme birleşmesine doğrudan atfedilebilen diğer maliyetlerin toplamı olarak hesaplanır. Satın alınan işletmenin TFRS 3'e göre kayda alınma şartlarını karşılayan belirlenebilen varlıkları, yükümlülükleri ve şarta bağlı yükümlülükleri gerçeğe uygun değerleri üzerinden kayda alınır. Satın alım sırasında oluşan şerhfiye, satın alımın maliyetinin, satın alınan işletmenin tanımlanabilen varlıkları, yükümlülükleri ve şarta bağlı yükümlülüklerindeki Grup'un payını aşan kısmı olarak belirlenir ve ilk olarak maliyet değeri üzerinden kayıtlara alınır. Yeniden gözden geçirildikten sonra Grup'un satın alınan işletmeye ilişkin tanımlanabilen varlık, yükümlülük ve şarta bağlı yükümlülüklerindeki payının, satın alım maliyetini aşması halinde aşan kısım derhal gelir olarak kaydedilir.

- Şirket, 23.10.2023 tarihinde Kent GES Enerji Ltd. Şti.'nin paylarının tamamını 722.123 TL maliyet bedeli karşılığında satın almıştır. Grup'un payına düşen tanımlanabilir varlık, yükümlülük ve koşullu yükümlülüklerinin defter değerinden 5.878.391 TL az olmasından dolayı, ilgili tutar Yatırım Faaliyetlerden Gelirler hesabında gelir olarak muhasebeleştirilmiştir.
- Şirket, 26.10.2023 tarihinde Sarı Enerji Ltd. Şti.'nin paylarının tamamını 722.123 TL maliyet bedeli karşılığında satın almıştır. Grup'un payına düşen tanımlanabilir varlık, yükümlülük ve koşullu yükümlülüklerinin defter değerinden 6.976.696 TL az olmasından dolayı, ilgili tutar Yatırım Faaliyetlerden Gelirler hesabında gelir olarak muhasebeleştirilmiştir.

Edinilen işletmenin net varlıklarının birleşme tarihindeki defter değerinin transfer edilen bedeli aşması durumunda oluşan fark, pay sahiplerinin ilave sermaye katkıları gibi dikkate alınarak söz konusu fark kadar "Paylara İlişkin Primler" kaleminde gösterilir.

Ortak kontrole tabi işletme birleşmelerinin hakların birleşmesi yöntemi ile muhasebeleştirilmesi dolayısıyla finansal tablolarda şerhfiyeye yer verilemeyeceğinden dolayı ortak kontrole tabi işletmelerin satın alınmasından ve Edinilen işletmelerin net varlıklarının birleşme tarihindeki defter değerinin transfer edilen bedeli aşmasından kaynaklanan tutar özkaynaklar altında denkleştirici bir hesap olarak "Paylara İlişkin Primler" hesabında gösterilir.

- Şirket, 15 Mart 2023 tarihinde, Seçkin Peynircilik A.Ş.'nin %100'üne tekabül eden hisselerini 39.383.565 TL tutar karşılığında, aynı zamanda kendisinin ilişkili tarafları konumunda bulunan kişilerden nominal değeriyle iktisap etmiştir. İktisap bedelinin, iktisap edilen işletmenin, Grup'un payına düşen tanımlanabilir varlık, yükümlülük ve koşullu yükümlülüklerinin defter değerinden 55.379.890 TL az olmasından dolayı, ilgili tutar konsolide finansal tablolarda özkaynaklar içerisinde ayrı bir kalem olarak muhasebeleştirilmiştir. Edinilen işletmenin net varlıklarının birleşme tarihindeki defter değerinin, transfer edilen bedeli aşmasından dolayı, aradaki tutar, pay sahiplerinin ilave sermaye katkıları gibi dikkate alınarak söz konusu fark kadar "Paylara İlişkin Primler" kaleminde raporlanmıştır.
- Şirket, 02 Ağustos 2023 tarihinde, Seçkin Seracılık A.Ş.'nin %100'üne tekabül eden hisselerini 8.963.092 TL tutar karşılığında, aynı zamanda kendisinin ilişkili tarafları konumunda bulunan kişilerden nominal değeriyle iktisap etmiştir. İktisap bedelinin, iktisap edilen işletmenin, Grup'un payına düşen tanımlanabilir varlık, yükümlülük ve koşullu yükümlülüklerinin defter değerinden 32.522.795 TL az olmasından dolayı, ilgili tutar konsolide finansal tablolarda özkaynaklar içerisinde ayrı bir kalem olarak muhasebeleştirilmiştir. Edinilen işletmenin net varlıklarının birleşme tarihindeki defter değerinin, transfer edilen bedeli aşmasından dolayı, aradaki tutar, pay sahiplerinin ilave sermaye katkıları gibi dikkate alınarak söz konusu fark kadar "Paylara İlişkin Primler" kaleminde raporlanmıştır.



MOPAŞ MARKETÇİLİK GIDA SANAYİ VE TİCARET ANONİM ŞİRKETİ VE BAĞLI ORTAKLIKLARI

30 Eylül 2024, 31 Aralık 2023, 30 Eylül 2023, 31 Aralık 2022, 31 Aralık 2021 Hesap Dönemlerine Ait Özel Bağımsız Denetimden Geçmiş Konsolide Finansal Tablolara İlişkin Açıklayıcı Dipnotlar
(Tutarlar, aksi belirtilmedikçe, Türk Lirası ("TL") olarak gösterilmiştir.)

4 DİĞER İŞLETMELERDEKİ PAYLAR

Bulunmamaktadır.

5 BÖLÜMLERE GÖRE RAPORLAMA

Grup'un, esas faaliyet konusu market işletmeciliğidir. Diğer taraftan Grup, 27.04.2017 tarihinde Kocaeli ili Çayırova ilçesinde bulunan arsasına 316 daireli toplu konut inşaatı ruhsatı almış, inşaat yapımını tamamlamıştır. 30 Eylül 2024 tarihi itibarıyla dairelerin tamamı satılmıştır. (31 Aralık 2023 tarihi itibarıyla 3 adet daire, 31 Aralık 2022 tarihi itibarıyla 52 adet daire)

Grup tarafından gerçekleştirilen Marketçilik faaliyetler tek bir faaliyet bölümüne ait olarak tanımlanmaktadır.

Hasılat	30.09.2024	30.09.2023	31.12.2023	31.12.2022	31.12.2021
Marketçilik Faaliyetleri	9.224.003.655	8.207.892.378	11.344.416.070	8.861.454.341	7.564.132.522
Daire Satışları	2.231.520	15.838.024	15.235.888	90.453.184	176.416.869
Toplam Satışlar	9.226.235.175	8.223.730.402	11.359.651.958	8.951.907.525	7.740.549.391
Maliyet					
Marketçilik Faaliyet	(6.747.586.054)	(6.571.961.584)	(8.486.621.603)	(7.164.131.016)	(6.010.383.896)
Daire Satışları	(7.136.630)	(11.073.457)	(16.542.042)	(119.940.719)	(198.441.909)
Toplam Satışların Maliyeti	(6.754.722.684)	(6.583.035.041)	(8.503.163.645)	(7.284.071.735)	(6.208.825.805)
Net Satışlar	2.471.512.491	1.640.695.361	2.856.488.313	1.667.835.790	1.531.723.586

6 NAKİT VE NAKİT BENZERLERİ

Grup'un dönem sonları itibarıyla nakit ve nakit benzeri varlıkları aşağıda açıklanmıştır.

Hesap Adı	30.09.2024	31.12.2023	31.12.2022	31.12.2021
Kasa	14.201.111	26.188.283	60.914.025	17.642.902
Banka	98.131.890	152.537.451	179.920.349	61.132.441
-Vadesiz Mevduat	98.131.890	111.366.341	179.920.349	61.132.441
-Vadeli Mevduat	-	41.171.110	-	-
Diğer Hazır Değerler (*)	443.826.113	434.228.336	411.977.889	257.199.566
Toplam	556.159.114	612.954.070	652.812.263	335.974.909

(*) Diğer Hazır Değerlerin tamamı kredi kartı alacaklarından oluşmaktadır.

Grup'un dönemler itibarıyla nakit akım tablosunda nakit ve nakit benzeri değerler; hazır değerler toplamından vadeli mevduat faiz gelirleri düşülerek gösterilmektedir:


Nakit Akım Mutabakat Tablosu	30.09.2024	31.12.2023	31.12.2022	31.12.2021
Nakit ve nakit benzerleri	556.159.114	612.954.070	652.812.263	335.974.909
Vadeli Mevduat Faiz Geliri(-)	-	(2.202.168)	-	-
Toplam	556.159.114	610.751.902	652.812.263	335.974.909

Grup'un dönem sonları itibarıyla vadeli mevduatları aşağıdaki gibidir.

Banka	30.09.2024		31.12.2023		30.09.2023	
	Tutar	Faiz Oranı %	Tutar	Faiz Oranı %	Tutar	Faiz Oranı %
TL	-	-	41.171.110	22,9-25,89%	-	-
Toplam	-	-	41.171.110	-	-	-

7 FİNANSAL YATIRIMLAR

Grup'un Finansal Yatırımları bulunmamaktadır.



MOPAS MARKETÇİLİK GIDA SANAYİ VE TİCARET ANONİM ŞİRKETİ VE BAĞLI ORTAKLIKLARI

30 Eylül 2024, 31 Aralık 2023, 30 Eylül 2023, 31 Aralık 2022, 31 Aralık 2021 Hesap Dönemlerine Ait Özel Bağımsız Denetimden Geçmiş Konsolide Finansal Tablolara İlişkin Açıklayıcı Dipnotlar
(Tutarlar, aksi belirtilmedikçe, Türk Lirası ("TL") olarak gösterilmiştir.)

8 KISA VE UZUN VADELİ BORÇLANMALAR

Grup'un dönem sonları itibarıyla Kısa Vadeli Finansal Borçları aşağıda açıklanmıştır.

Hesap Adı	30.09.2024	31.12.2023	31.12.2022	31.12.2021
Banka Kredileri	130.637.520	20.924.858	19.878.821	63.090.073
Finansal Kiralama İşlemlerinden Borçlar	19.468.409	36.389.680	-	-
Kiralama İşlemlerinden Borçlar	137.012.297	101.412.269	59.458.120	54.281.977
Diğer Finansal Borçlar (*)	182.591.771	88.688.646	350.314.038	279.509.899
Toplam	469.709.997	247.415.453	429.650.979	396.881.949

(*) Diğer finansal borçlar tutarı Grup'un tedarikçilerinden kredi kartlarıyla yapmış olduğu stok alımlarından oluşmaktadır.

Grup'un dönem sonları itibarıyla Uzun Vadeli Borçlanmaların Kısa Vadeli Kısımları aşağıda açıklanmıştır.

Hesap Adı	30.09.2024	31.12.2023	31.12.2022	31.12.2021
Uzun Vadeli Kredilerin Anapara Taksitleri ve Faizleri	12.907.943	9.834.471	347.107	20.157.093
Toplam	12.907.943	9.834.471	347.107	20.157.093

Grup'un dönem sonları itibarıyla Uzun Vadeli Finansal Borçları aşağıda açıklanmıştır.

Hesap Adı	30.09.2024	31.12.2023	31.12.2022	31.12.2021
Banka Kredileri	35.590.123	59.566.298	-	520.402
Finansal Kiralama İşlemlerinden Borçlar	-	11.800.945	-	-
Kiralama İşlemlerinden Borçlar	670.979.517	590.281.209	505.044.793	564.589.574
Toplam	706.569.640	661.648.452	505.044.793	565.109.976

Grup'un Finansal Borçlarına ilişkin vadeler aşağıdaki gibidir:

Krediler	30.09.2024	31.12.2023	31.12.2022	31.12.2021
0-3 ay	275.278.087	98.687.464	350.661.143	312.271.698
4-12 ay	50.859.147	20.760.511	19.878.823	50.485.367
13-36 ay	18.569.850	29.538.098	-	520.402
36-60 ay	17.020.273	30.028.200	-	-
Toplam	361.727.357	179.014.273	370.539.966	363.277.467

Grup'un Finansal Kiralama İşlemlerine ilişkin vadeler aşağıdaki gibidir:


Finansal Kiralama İşlemlerinden Borçlar	30.09.2024	31.12.2023	31.12.2022	31.12.2021
0-3 ay	7.861.974	10.188.307	-	-
4-12 ay	11.606.435	26.201.373	-	-
13-36 ay	-	11.800.945	-	-
36-60 ay	-	-	-	-
Toplam	19.468.409	48.190.625	-	-

Grup'un Kiralama Yükümlülüklerine ilişkin vadeler aşağıdaki gibidir:

Kiralama İşlemlerinden Borçlar	30.09.2024	31.12.2023	31.12.2022	31.12.2021
0-3 ay	33.225.013	24.693.335	13.819.644	12.950.129
4-12 ay	103.787.284	76.718.934	45.638.476	41.331.848
1 Yıl Üzeri	670.979.517	590.281.209	505.044.793	564.589.574
Toplam	807.991.814	691.693.478	564.502.913	618.871.551

Kredilere ilişkin döviz dağılımı ve etkin faiz oranları aşağıdaki gibidir:

30.09.2024				
Para Birimi	Döviz Tutarı	TL Tutarı	Etkin Faiz Oranı %	
TL	-	361.727.357	1-36%	
Toplam		361.727.357		



MOPAŞ MARKETÇİLİK GIDA SANAYİ VE TİCARET ANONİM ŞİRKETİ VE BAĞLI ORTAKLIKLARI

30 Eylül 2024, 31 Aralık 2023, 30 Eylül 2023, 31 Aralık 2022, 31 Aralık 2021 Hesap Dönemlerine Ait Özel Bağımsız Denetimden Geçmiş Konsolide Finansal Tablolara İlişkin Açıklayıcı Dipnotlar
(Tutarlar, aksi belirtilmedikçe, Türk Lirası ("TL") olarak gösterilmiştir.)

31.12.2023				
Para Birimi	Döviz Tutarı	TL Tutarı	Etkin Faiz Oranı %	
TL	-	179.014.273	12-33%	
Toplam		179.014.273		

31.12.2022				
Para Birimi	Döviz Tutarı	TL Tutarı	Etkin Faiz Oranı %	
TL	-	370.539.966	9%	
Toplam		370.539.966		

31.12.2021				
Para Birimi	Döviz Tutarı	TL Tutarı	Etkin Faiz Oranı %	
TL	-	363.277.467	9,43-19,33%	
Toplam		363.277.467		

9 DİĞER FİNANSAL YÜKÜMLÜLÜKLER

Bulunmamaktadır.

10 TİCARİ ALACAK VE BORÇLAR

Grup'un dönem sonları itibarıyla Kısa Vadeli Ticari Alacakları aşağıda açıklanmıştır.

Hesap Adı	30.09.2024	31.12.2023	31.12.2022	31.12.2021
İlişkili Olmayan Taraflardan Ticari Alacaklar	311.803.374	215.026.914	267.834.212	213.567.144
<i>Alicılar</i>	310.768.529	209.192.884	232.093.124	186.203.555
<i>Alacak Senetleri</i>	3.707.648	8.921.085	33.499.356	27.145.520
<i>Alacak Reeskontu (-)</i>	(2.714.153)	(3.160.883)	(1.407.980)	(4.214.899)
<i>Diğer Ticari Alacaklar</i>	41.350	73.828	3.649.712	4.432.968
<i>Şüpheli Ticari Alacaklar</i>	1.736.844	3.504.748	5.642.624	4.120.075
<i>Şüpheli Ticari Alacaklar Karşılığı (-)</i>	(1.736.844)	(3.504.748)	(5.642.624)	(4.120.075)
İlişkili Taraflardan Ticari Alacaklar (Not:37)	1.805.326	2.584.174	8.053.085	1.703.525
Toplam	313.608.700	217.611.088	275.887.297	215.270.669


Ticari alacakların tamamı teminatsız olup alacakların ortalama tahsilat süresi 7 gündür. (31.12.2023; 7 gün, 31.12.2022; 8 gün, 31.12.2021; 8 gün.). Ticari alacaklar için kullanılan faiz oranı % 54,4'tür. (31.12.2023; %43,63, 31.12.2022; %11,75, 31.12.2021; %18)

Grup'un dönem sonu itibarı ile Şüpheli Ticari Alacaklar hareket tablosu aşağıda açıklanmıştır:

	01.01.2024	01.01.2023	01.01.2023	01.01.2022	01.01.2021
	30.09.2024	30.09.2023	31.12.2023	31.12.2022	31.12.2021
Dönem başı bakiyesi	3.504.748	5.642.624	5.642.624	4.120.075	5.550.975
Dönem gideri (Bkz. Not.31)	111.560	160.286	194.922	3.712.396	4.240.722
Konusu Kalmayan Karşılık	(1.051.823)	(93.750)	(94.693)	(57.234)	(4.190.686)
TMS 29 Enflasyon Farkı Etkisi	(827.641)	(1.889.329)	(2.238.105)	(2.132.613)	(1.480.936)
Dönem sonu bakiyesi	1.736.844	3.819.831	3.504.748	5.642.624	4.120.075

Grup'un dönem sonları itibarıyla Uzun Vadeli Ticari Alacakları aşağıda açıklanmıştır:

Hesap Adı	30.09.2024	31.12.2023	31.12.2022	31.12.2021
İlişkili Olmayan Taraflardan Ticari Alacaklar	623.502	1.252.319	2.241.238	7.719.849
<i>Alacak Senetleri</i>	1.292.992	2.475.482	2.859.405	10.718.385
<i>Alacak Senetleri Reeskontu (-)</i>	(669.490)	(1.223.163)	(618.167)	(2.998.536)
Toplam	623.502	1.252.319	2.241.238	7.719.849



MOPAŞ MARKETÇİLİK GIDA SANAYİ VE TİCARET ANONİM ŞİRKETİ VE BAĞLI ORTAKLIKLARI

30 Eylül 2024, 31 Aralık 2023, 30 Eylül 2023, 31 Aralık 2022, 31 Aralık 2021 Hesap Dönemlerine Ait Özel Bağımsız Denetimden Geçmiş Konsolide Finansal Tablolara İlişkin Açıklayıcı Dipnotlar
(Tutarlar, aksi belirtilmedikçe, Türk Lirası ("TL") olarak gösterilmiştir.)

Grup'un dönem sonları itibarıyla Kısa Vadeli Ticari Borçları aşağıda açıklanmıştır.

Hesap Adı	30.09.2024	31.12.2023	31.12.2022	31.12.2021
İlişkili Olmayan Tarafalara Ticari Borçlar	1.493.356.603	1.353.177.615	1.434.124.524	1.074.943.917
<i>Satıcılar</i>	622.226.373	361.246.003	458.308.379	262.810.366
<i>Borç Senetleri</i>	985.142.352	1.072.957.743	992.922.547	835.494.457
<i>Borç Reeskontu (-)</i>	(114.019.622)	(93.133.811)	(26.351.755)	(29.247.676)
<i>Diğer Ticari Borçlar</i>	7.500	12.107.680	9.245.353	5.886.770
Toplam	1.493.356.603	1.353.177.615	1.434.124.524	1.074.943.917

Ticari borçların ortalama ödeme süresi 57 gündür. (31.12.2023: 62 gün, 31.12.2022: 64 gün, 31.12.2021: 72 gün). Ticari borçlar için kullanılan faiz oranı % 54,4'tür. (31.12.2023: %43,63, 31.12.2022: %11,75, 31.12.2021: %18)

Grup'un dönem sonları itibarıyla Uzun Vadeli Ticari Borçları aşağıda açıklanmıştır:

Hesap Adı	30.09.2024	31.12.2023	31.12.2022	31.12.2021
İlişkili Olmayan Tarafalara Ticari Borçlar	27.856	66.316	71.567	-
<i>Borç Senetleri</i>	80.000	108.688	111.931	-
<i>Borç Reeskontu (-)</i>	(52.144)	(42.372)	(40.364)	-
Toplam	27.856	66.316	71.567	-

11 DİĞER ALACAK VE BORÇLAR

Grup'un dönem sonları itibarıyla Kısa Vadeli Diğer Alacakları aşağıda açıklanmıştır.


Hesap Adı	30.09.2024	31.12.2023	31.12.2022	31.12.2021
İlişkili Olmayan Taraflardan Diğer Alacaklar	9.272.451	3.527.064	3.892.513	4.290.325
<i>Verilen Depozito ve Teminatlar</i>	402.249	141.138	537.134	554.870
<i>Vergi Dairesinden Alacaklar</i>	-	-	-	-
<i>Personelden Alacaklar</i>	3.524.199	1.866.249	1.530.730	2.446.597
<i>Şüpheli Diğer Alacaklar</i>	3.857.356	5.240.604	8.637.339	14.837.552
<i>Şüpheli Diğer Alacaklar Karşılığı (-)</i>	(3.857.356)	(5.240.604)	(8.637.339)	(14.837.552)
<i>Diğer Alacaklar</i>	5.346.003	1.519.677	1.824.649	1.288.858
<i>İlişkili Taraflardan Diğer Alacaklar (Bkz Not.37)</i>	6.733.668	1.542.011	-	-
Toplam	16.006.119	5.069.075	3.892.513	4.290.325

Şüpheli alacaklar karşılığındaki hareketler:

	01.01.2024	01.01.2023	01.01.2023	01.01.2022	01.01.2021
	30.09.2024	30.09.2023	31.12.2023	31.12.2022	31.12.2021
Dönem başı bakiyesi	(5.240.604)	(8.637.339)	(8.637.339)	(14.837.552)	(19.077.736)
Dönem gideri (Bkz. Not.31)	-	-	-	-	(869.162)
Konusu Kalmayan Karşılık	-	1.825	1.359	432.158	-
TMS 29 Enflasyon Farkı Etkisi	1.383.248	2.873.203	3.395.376	5.768.055	5.109.346
Dönem sonu bakiyesi	(3.857.356)	(5.762.311)	(5.240.604)	(8.637.339)	(14.837.552)

Grup'un dönem sonları itibarıyla Uzun Vadeli Diğer Alacakları aşağıda açıklanmıştır.

Hesap Adı	30.09.2024	31.12.2023	31.12.2022	31.12.2021
İlişkili Olmayan Taraflardan Diğer Alacaklar	3.110.656	2.444.198	2.097.677	1.930.075
<i>Verilen Depozito ve Teminatlar</i>	3.110.656	2.444.198	2.097.677	1.930.075
Toplam	3.110.656	2.444.198	2.097.677	1.930.075



MOPAŞ MARKETÇİLİK GIDA SANAYİ VE TİCARET ANONİM ŞİRKETİ VE BAĞLI ORTAKLIKLARI

30 Eylül 2024, 31 Aralık 2023, 30 Eylül 2023, 31 Aralık 2022, 31 Aralık 2021 Hesap Dönemlerine Ait Özel Bağımsız Denetimden Geçmiş Konsolide Finansal Tablolara İlişkin Açıklayıcı Dipnotlar
(Tutarlar, aksi belirtilmedikçe, Türk Lirası ("TL") olarak gösterilmiştir.)

Grup'un dönem sonları itibarıyla Kısa Vadeli Diğer Borçları aşağıda açıklanmıştır.

Hesap Adı	30.09.2024	31.12.2023	31.12.2022	31.12.2021
İlişkili Olmayan Tarafalara Diğer Borçlar	7.210.659	13.598.546	8.057.227	35.906.605
Alınan Depozito ve Teminatlar	-	-	5.405	8.876
Ödenecek Vergi, Harç ve Diğer Kesintiler	7.191.632	5.123.166	7.719.390	34.501.824
Kamuya Olan Ertelenmiş veya Taksit, Yükümlülükler	-	8.145.109	-	-
Diğer Borçlar	19.027	330.271	332.432	1.395.905
İlişkili Tarafalara Diğer Borçlar (Bkz Not.37)	-	339.196	15.416.107	66.938.881
Toplam	7.210.659	13.937.742	23.473.334	102.845.486

Grup'un dönem sonları itibarıyla Uzun Vadeli Diğer Borçları bulunmamaktadır.

12 TÜREV ARAÇLAR

Grup'un dönem sonları itibarıyla Türev Araçları bulunmamaktadır.

13 STOKLAR

Grup'un dönem sonları itibarıyla Stokları aşağıda açıklanmıştır.

Hesap Adı	30.09.2024	31.12.2023	31.12.2022	31.12.2021
İlk Madde ve Malzeme	10.380.005	2.336.330	1.142.289	17.803.172
Yarı Mamuller	38.522.939	24.625.637	2.858.589	3.579.002
Mamuller	88.984.937	123.046.261	226.718.828	505.742.696
Ticari Mallar	1.414.337.155	1.125.325.824	1.225.780.069	835.078.162
Diğer Stoklar	12.001.837	7.040.352	7.380.796	5.509.756
Stok Değer Düşüklüğü Karşılığı (-)	(38.306.900)	(13.894.905)	(47.100.947)	-
Toplam	1.525.919.973	1.268.479.499	1.416.779.624	1.367.712.788


Stok Değer Düşüklüğü karşılığındaki hareketler:

	01.01.2024	01.01.2023	01.01.2023	01.01.2022	01.01.2021
	30.09.2024	30.09.2023	31.12.2023	31.12.2022	31.12.2021
Dönem başı bakiyesi	13.894.905	47.100.947	47.100.947	-	-
Dönem gideri	28.079.530	-	-	47.100.947	-
Karşılık İptali	(3.667.535)	(16.703.309)	(33.206.042)	-	-
Dönem sonu bakiyesi	38.306.900	30.397.638	13.894.905	47.100.947	-

14 KULLANIM HAKKI VARLIKLARI

Grup'un dönem sonu itibarıyla Kullanım Hakkı Varlıkları aşağıda açıklanmıştır.

30.09.2024	1.01.2024	Giriş	İtfa/İptal/Çıkış	30.09.2024
Binalar	1.883.179.714	370.676.870	-	2.253.856.584
Taşıtlar	13.547.702	147.334	-	13.695.036
Toplam	1.896.727.416	370.824.204	-	2.267.551.620
	1.01.2024	Dönem Amortismanı	İtfa/İptal/Çıkış	30.09.2024
Binalar	684.250.791	219.696.387	-	903.947.178
Taşıtlar	8.260.935	3.058.198	-	11.319.133
Toplam	692.511.726	222.754.585	-	915.266.311
Net Defter Değeri	1.204.215.690			1.352.285.309



MOPAŞ MARKETÇİLİK GIDA SANAYİ VE TİCARET ANONİM ŞİRKETİ VE BAĞLI ORTAKLIKLARI

30 Eylül 2024, 31 Aralık 2023, 30 Eylül 2023, 31 Aralık 2022, 31 Aralık 2021 Hesap Dönemlerine Ait Özel Bağımsız Denetimden Geçmiş Konsolide Finansal Tablolara İlişkin Açıklayıcı Dipnotlar
(Tutarlar, aksi belirtilmedikçe, Türk Lirası ("TL") olarak gösterilmiştir.)

30.09.2023	1.01.2023	Giriş	İtfa/İptal/Çıkış	30.09.2023
Binalar	1.342.692.313	473.638.343	-	1.816.330.656
Taşıtlar	16.892.896	-	(3.345.175)	13.547.721
Toplam	1.359.585.209	473.638.343	(3.345.175)	1.829.878.377

	1.01.2023	Dönem Amortismanı	İtfa/İptal/Çıkış	30.09.2023
Binalar	462.303.703	155.465.664	-	617.769.367,00
Taşıtlar	7.098.966	3.334.499	(3.188.290)	7.245.175,00
Toplam	469.402.669	158.800.163	(3.188.290)	625.014.542
Net Defter Değeri	890.182.540			1.204.863.835

31.12.2023	1.01.2023	Giriş	İtfa/İptal/Çıkış	31.12.2023
Binalar	1.342.692.313	540.487.401	-	1.883.179.714
Taşıtlar	16.892.896	-	(3.345.194)	13.547.702
Toplam	1.359.585.209	540.487.401	(3.345.194)	1.896.727.416

	1.01.2023	Dönem Amortismanı	İtfa/İptal/Çıkış	31.12.2023
Binalar	462.303.703	221.947.088	-	684.250.791
Taşıtlar	7.098.966	4.351.272	(3.189.303)	8.260.935
Toplam	469.402.669	226.298.360	(3.189.303)	692.511.726
Net Defter Değeri	890.182.540			1.204.215.690

31.12.2022	1.01.2022	Giriş	İtfa/İptal/Çıkış	31.12.2022
Binalar	1.105.791.151	240.035.474	(3.134.312)	1.342.692.313
Taşıtlar	11.862.086	12.004.115	(6.973.305)	16.892.896
Toplam	1.117.653.237	252.039.589	(10.107.617)	1.359.585.209


	1.01.2022	Dönem Amortismanı	İtfa/İptal/Çıkış	31.12.2022
Binalar	285.803.976	179.634.036	(3.134.309)	462.303.703
Taşıtlar	7.980.805	6.091.468	(6.973.307)	7.098.966
Toplam	293.784.781	185.725.504	(10.107.616)	469.402.669
Net Defter Değeri	823.868.456			890.182.540

31.12.2021	1.01.2021	Giriş	İtfa/İptal/Çıkış	31.12.2021
Binalar	1.253.514.068	186.071.821	(333.794.738)	1.105.791.151
Taşıtlar	10.162.596	4.394.036	(2.694.546)	11.862.086
Toplam	1.263.676.664	190.465.857	(336.489.284)	1.117.653.237

	1.01.2021	Dönem Amortismanı	İtfa/İptal/Çıkış	31.12.2021
Binalar	253.915.884	178.547.001	(146.658.909)	285.803.976
Taşıtlar	4.183.794	4.906.315	(1.109.304)	7.980.805
Toplam	258.099.678	183.453.316	(147.768.213)	293.784.781
Net Defter Değeri	1.005.576.986			823.868.456

Grup'un kullanım hakkı varlıkları faaliyetlerini yürüttüğü şubelerin (Market) kiralamalarından ve taşıt kiralamalarından oluşmaktadır.

Grup'un 30 Eylül 2024 tarihi itibarıyla 123 adet şubesi (marketi) bulunmaktadır. Söz konusu mağazaların tamamı kiralıktır. (31 Aralık 2023 tarihi itibarıyla 122 adet şubesi bulunmaktadır. Söz konusu mağazaların tamamı kiralıktır. 31 Aralık 2022 tarihi itibarıyla 119 adet şubesi bulunmaktadır. Söz konusu mağazaların 5 adedi Şirket'e ait geri kalan 114 adedi ise kiralıktır. 31 Aralık 2021 tarihi itibarıyla; 107 adet şubesi bulunmaktadır. Söz konusu mağazaların 4 adedi Şirket'e ait olup geri kalan 103 adedi ise kiralıktır.)



MOPAŞ MARKETÇİLİK GIDA SANAYİ VE TİCARET ANONİM ŞİRKETİ VE BAĞLI ORTAKLIKLARI

30 Eylül 2024, 31 Aralık 2023, 30 Eylül 2023, 31 Aralık 2022, 31 Aralık 2021 Hesap Dönemlerine Ait Özel Bağımsız Denetimden Geçmiş Konsolide Finansal Tablolara İlişkin Açıklayıcı Dipnotlar
(Tutarlar, aksi belirtilmedikçe, Türk Lirası ("TL") olarak gösterilmiştir.)

15 PEŞİN ÖDENMİŞ GİDERLER VE ERTELENMİŞ GELİRLER

Grup'un dönem sonları itibarıyla Kısa Vadeli Peşin Ödenmiş Giderleri aşağıda açıklanmıştır.

Hesap Adı	30.09.2024	31.12.2023	31.12.2022	31.12.2021
Gelecek Aylara Ait Giderler	8.046.056	13.138.915	19.460.447	13.731.734
Verilen Sipariş Avansları	54.309.675	52.384.501	86.130.781	37.099.801
İş Avansları	-	67.156	241.414	116.429
İlişkili Tarafalara Peşin Ödenmiş Giderler	-	232.950	-	-
Toplam	62.355.731	65.823.522	105.832.642	50.947.964

Verilen sipariş avansları bakiyesi stok alımları için tedarikçilere ödenen avanslardan oluşmaktadır.

Grup'un dönem sonları itibarıyla Uzun Vadeli Peşin Ödenmiş Giderleri aşağıda açıklanmıştır.

Hesap Adı	30.09.2024	31.12.2023	31.12.2022	31.12.2021
Gelecek Yıllara Ait Giderler	10.693.865	4.360.591	-	-
Toplam	10.693.865	4.360.591	-	-

Grup'un dönem sonları itibarıyla Kısa Vadeli Ertelemiş Gelirleri aşağıda açıklanmıştır.

Hesap Adı	30.09.2024	31.12.2023	31.12.2022	31.12.2021
İlişkili Olmayan Tarafardan Ertelemiş Gelirler	795.648	50.163.722	14.505.180	33.578.866
Gelecek Aylara Ait Gelirler	25.320	139.255	-	-
Alınan Avanslar	770.328	50.024.467	14.505.180	33.578.866
İlişkili Tarafardan Ertelemiş Gelirler (Bkz Not.37)	-	11.146	-	-
Toplam	795.648	50.174.868	14.505.180	33.578.866

16 ÖZKAYNAK YÖNTEMİYLE DEĞERLENEN YATIRIMLAR

Grup'un dönem sonları itibarıyla özkaynak yöntemiyle değerlendirilen yatırımları bulunmamaktadır.

17 YATIRIM AMAÇLI GAYRİMENKULLER

Grup'un dönem sonları itibarıyla Yatırım amaçlı Gayrimenkulleri aşağıda açıklanmıştır.

30.09.2024

Bulunmamaktadır.

30.09.2023

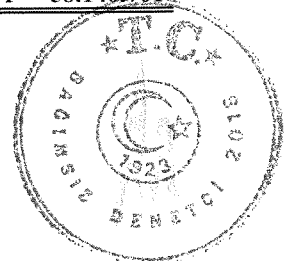
Maliyet Bedeli	1.01.2023	İlave	Çıkışlar	30.09.2023
Binalar	58.140.761	-	(58.140.761)	-
Toplam	58.140.761	-	(58.140.761)	-

31.12.2023

Maliyet Bedeli	1.01.2023	İlave	Çıkışlar	31.12.2023
Binalar	58.140.761	-	(58.140.761)	-
Toplam	58.140.761	-	(58.140.761)	-

31.12.2022

Maliyet Bedeli	1.01.2022	İlave	Çıkışlar	Değer Artışı	31.12.2022
Binalar	46.730.770	-	-	11.409.991	58.140.761
Toplam	46.730.770	-	-	11.409.991	58.140.761



MOPAŞ MARKETÇİLİK GIDA SANAYİ VE TİCARET ANONİM ŞİRKETİ VE BAĞLI ORTAKLIKLARI

30 Eylül 2024, 31 Aralık 2023, 30 Eylül 2023, 31 Aralık 2022, 31 Aralık 2021 Hesap Dönemlerine Ait Özel Bağımsız Denetimden Geçmiş Konsolide Finansal Tablolara İlişkin Açıklayıcı Dipnotlar
(Tutarlar, aksi belirtilmedikçe, Türk Lirası ("TL") olarak gösterilmiştir.)

31.12.2021


Maliyet Bedeli	1.01.2021	İlave	Çıkışlar	Değer Artışı	31.12.2021
Binalar	43.947.265	-	-	2.783.505	46.730.770
Toplam	43.947.265	-	-	2.783.505	46.730.770

Grup 06.04.2023 tarih ve 2023/06 numaralı kararı ile aktifinde Yatırım Amaçlı Gayrimenkuller hesabında yer alan arsa arazi ve binalarını 19.03.2023 tarihinde yeni kurulan Karlıca Gayrimenkul İnşaat Sanayi Ticaret A.Ş.'ye (Karlıca) 'ne kısmi bölünme yöntemi ile devredilmiştir. Grup'un 30.09.2024 tarihi itibarıyla yatırım amaçlı gayrimenkulleri bulunmamaktadır. (31.12.2023; Bulunmamaktadır.)

Grubun yatırım amaçlı gayrimenkullerinin rayiç değeri en son Şubat 2023 tarihi itibarıyla tespit edilmiş ve değer farkları konsolide finansal tablolara yansıtılmıştır. Grup'un yatırım amaçlı gayrimenkullerinin Şubat 2023 tarihli gerçeğe uygun değerlerinin tespitinde SPK tarafından gayrimenkul değerlendirilmesi konusunda yetkilendirilmiş olan Reel Gayrimenkul Değerleme A.Ş. tarafından yapılan ekspertiz çalışmaları sonucu tespit edilen değerler baz alınmıştır.

31 Aralık 2022 YAGM	Kayıtlı Net Defter Değeri	2022 Ekspertiz Değeri	2022 Değer Artışı/Azalışı	Kümüle Değer Artışı/Azalışı
Mudanya/Güzelyalı/Dükkan	10.147.912	12.625.737	2.477.826	3.082.298
Yıldırım/Namazgah/Dükkan Ve Özel Depo	1.122.748	1.396.891	274.141	341.032
Yıldırım/Hacı Seyfettin/Dükkan	16.036.936	19.952.694	3.915.758	4.871.018
Nilüfer/Demirci/Dükkan	19.423.173	24.165.438	4.742.579	5.899.562
Toplam	46.730.770	58.140.761	11.410.304	14.193.910
Ertelenmiş Vergi			(2.282.061)	(2.838.782)
Net Değer			9.128.243	11.355.127

31 Aralık 2021 YAGM	Kayıtlı Net Defter Değeri	2021 Ekspertiz Değeri	2021 Değer Artışı/Azalışı	Kümüle Değer Artışı/Azalışı
Mudanya/Güzelyalı/Dükkan	9.543.440	10.147.912	604.472	604.472
Yıldırım/Namazgah/Dükkan Ve Özel Depo	1.055.859	1.122.748	66.891	66.891
Yıldırım/Hacı Seyfettin/Dükkan	15.081.676	16.036.936	955.259	955.259
Nilüfer/Demirci/Dükkan	18.266.190	19.423.173	1.156.984	1.156.984
Toplam	43.947.164	46.730.770	2.783.606	2.783.606
Ertelenmiş Vergi			(556.722)	(556.722)
Net Değer			2.226.884	2.226.884



MOPAŞ MARKETÇİLİK GIDA SANAYİ VE TİCARET ANONİM ŞİRKETİ VE BAĞLI ORTAKLIKLARI

30 Eylül 2024, 31 Aralık 2023, 30 Eylül 2023, 31 Aralık 2022, 31 Aralık 2021 Hesap Dönemlerine Ait Özel Bağımsız Denetimden Geçmiş Konsolide Finansal Tablolara İlişkin Açıklayıcı Dipnotlar
(Tutarlar, aksi belirtilmedikçe, Türk Lirası ("TL") olarak gösterilmiştir.)

18 MADDİ DURAN VARLIKLAR

Grup'un dönem sonları itibarıyla Maddî Duran Varlıkları aşağıda açıklanmıştır.

30.09.2024


Maliyet Bedeli	1.01.2024	İlave	Çıkışlar	30.09.2024
Arazi ve Arsalar	341.853.881	-	-	341.853.881
Yer Altı ve Yer Üstü Düzenleri	505.557.778	5.463.647	-	511.021.425
Binalar	275.750.915	-	-	275.750.915
Tesis, Makine ve Cihazlar	67.797.846	12.888.037	-	80.685.883
Taşıtlar	211.411.486	12.368.328	(1.060.107)	222.719.707
Demirbaşlar	946.150.336	76.140.877	-	1.022.291.213
Özel Maliyetler	235.843.219	10.774.269	-	246.617.488
Yapılmakta olan Yatırımlar	13.089.402	39.311.987	(7.594.202)	44.807.187
Toplam	2.597.454.863	156.947.145	(8.654.309)	2.745.747.699

Birikmiş Amortisman	1.01.2024	Dönem Amortismanı	Çıkışlar	30.09.2024
Yer Altı ve Yer Üstü Düzenleri	125.168.806	28.231.046	-	153.399.852
Binalar	47.226.170	4.518.926	-	51.745.096
Tesis, Makine ve Cihazlar	58.504.696	2.386.620	-	60.891.316
Taşıtlar	157.216.983	13.874.028	(1.060.107)	170.030.904
Demirbaşlar	754.180.269	37.192.022	-	791.372.291
Özel Maliyetler	178.268.968	11.752.037	-	190.021.005
Toplam	1.320.565.892	97.954.679	(1.060.107)	1.417.460.464
Net defter değeri	1.276.888.971		(7.594.202)	1.328.287.235

30.09.2023

Maliyet Bedeli	1.01.2023	İlave	Çıkışlar	Değer Artışı	30.09.2023
Arazi ve Arsalar	444.121.517	-	(178.600.344)	99.692.288	365.213.461
Yer Altı ve Yer Üstü Düzenleri	287.608.115	117.832.874	-	119.005.821	524.446.810
Binalar	644.300.787	-	(434.229.808)	81.039.153	291.110.132
Tesis, Makine ve Cihazlar	66.581.923	1.100.644	-	-	67.682.567
Taşıtlar	204.802.246	9.356.859	(639.774)	-	213.519.331
Demirbaşlar	891.571.960	38.159.098	(96.698)	-	929.634.360
Özel Maliyetler	202.326.538	16.383.976	-	-	218.710.514
Yapılmakta olan Yatırımlar	1.306.149	38.591.726	-	-	39.897.875
Toplam	2.742.619.235	221.425.177	(613.566.624)	299.737.262	2.650.215.050

Birikmiş Amortisman	1.01.2023	Dönem Amortismanı	Çıkışlar	30.09.2023
Yer Altı ve Yer Üstü Düzenleri	100.015.813	15.258.756	-	115.274.569
Binalar	58.070.157	10.353.302	(22.714.673)	45.708.786
Tesis, Makine ve Cihazlar	56.974.889	1.128.870	-	58.103.759
Taşıtlar	141.635.055	14.087.490	(639.774)	155.082.771
Demirbaşlar	713.072.242	30.091.556	(66.868)	743.096.930
Özel Maliyetler	165.231.414	9.569.339	-	174.800.753
Toplam	1.234.999.570	80.489.313	(23.421.315)	1.292.067.568
Net defter değeri	1.507.619.665		(590.145.309)	1.358.147.482



MOPAŞ MARKETÇİLİK GIDA SANAYİ VE TİCARET ANONİM ŞİRKETİ VE BAĞLI ORTAKLIKLARI

30 Eylül 2024, 31 Aralık 2023, 30 Eylül 2023, 31 Aralık 2022, 31 Aralık 2021 Hesap Dönemlerine Ait Özel Bağımsız Denetimden Geçmiş Konsolide Finansal Tablolara İlişkin Açıklayıcı Dipnotlar
(Tutarlar, aksi belirtilmedikçe, Türk Lirası ("TL") olarak gösterilmiştir.)

31.12.2023


Maliyet Bedeli	1.01.2023	İlave	Çıkışlar	Transfer	Değer Artışı	31.12.2023
Arazi ve Arsalar	444.121.517	9.705.354	(178.599.976)	-	66.626.986	341.853.881
Yer Altı ve Yer Üstü						
Düzenleri	287.608.115	127.441.924	-	-	90.507.739	505.557.778
Binalar	644.300.787	5.946.181	(434.229.516)	-	59.733.463	275.750.915
Tesis, Makine ve Cihazlar	66.581.923	1.215.923	-	-	-	67.797.846
Taşıtlar	204.802.246	9.537.111	(2.927.871)	-	-	211.411.486
Demirbaşlar	891.571.960	54.675.074	(96.698)	-	-	946.150.336
Özel Maliyetler	202.326.538	32.210.532	-	1.306.149	-	235.843.219
Yapılmakta olan Yatırımlar	1.306.149	13.089.402	-	(1.306.149)	-	13.089.402
Toplam	2.742.619.235	253.821.501	(615.854.061)	-	216.868.188	2.597.454.863

Birikmiş Amortisman	1.01.2023	Dönem Amortismanı	Çıkışlar	31.12.2023
Yer Altı ve Yer Üstü Düzenleri	100.015.813	25.152.993	-	125.168.806
Binalar	58.070.157	14.233.863	(25.077.850)	47.226.170
Tesis, Makine ve Cihazlar	56.974.889	1.529.807	-	58.504.696
Taşıtlar	141.635.055	18.509.800	(2.927.872)	157.216.983
Demirbaşlar	713.072.242	41.177.332	(69.305)	754.180.269
Diğer Maddi Duran Varlıklar	-	-	-	-
Özel Maliyetler	165.231.414	13.037.554	-	178.268.968
Yapılmakta olan Yatırımlar	-	-	-	-
Toplam	1.234.999.570	113.641.349	(28.075.027)	1.320.565.892
Net defter değeri	1.507.619.665	-	(587.779.034)	1.276.888.971

31.12.2022

Maliyet Bedeli	1.01.2022	İlave	Çıkışlar	Transfer	Değer Artışı	31.12.2022
Arazi ve Arsalar	346.459.023	-	-	-	97.662.494	444.121.517
Yer Altı ve Yer Üstü Düzenleri	236.542.235	-	-	-	51.065.880	287.608.115
Binalar	323.265.005	-	-	131.390.694	189.645.088	644.300.787
Tesis, Makine ve Cihazlar	67.000.605	-	(418.682)	-	-	66.581.923
Taşıtlar	190.456.244	18.547.034	(4.201.032)	-	-	204.802.246
Demirbaşlar	828.578.000	63.138.098	(144.138)	-	-	891.571.960
Özel Maliyetler	183.733.032	19.520.454	(926.948)	-	-	202.326.538
Yapılmakta olan Yatırımlar	131.390.694	1.306.149	-	(131.390.694)	-	1.306.149
Toplam	2.307.424.838	102.511.735	(5.690.800)	-	338.373.462	2.742.619.235

Birikmiş Amortisman	1.01.2022	Dönem Amortismanı	Çıkışlar	31.12.2022
Yer Altı ve Yer Üstü Düzenleri	82.975.270	17.040.543	-	100.015.813
Binalar	51.126.801	6.943.356	-	58.070.157
Tesis, Makine ve Cihazlar	55.838.108	1.551.282	(414.501)	56.974.889
Taşıtlar	130.465.682	15.285.446	(4.116.073)	141.635.055
Demirbaşlar	676.330.072	36.864.159	(121.989)	713.072.242
Özel Maliyetler	157.496.359	8.662.003	(926.948)	165.231.414
Toplam	1.154.232.292	86.346.789	(5.579.511)	1.234.999.570
Net defter değeri	1.153.192.546	-	(111.289)	1.507.619.665



MOPAŞ MARKETÇİLİK GIDA SANAYİ VE TİCARET ANONİM ŞİRKETİ VE BAĞLI ORTAKLIKLARI

30 Eylül 2024, 31 Aralık 2023, 30 Eylül 2023, 31 Aralık 2022, 31 Aralık 2021 Hesap Dönemlerine Ait Özel Bağımsız Denetimden Geçmiş Konsolide Finansal Tablolara İlişkin Açıklayıcı Dipnotlar
(Tutarlar, aksi belirtilmedikçe, Türk Lirası ("TL") olarak gösterilmiştir.)

31.12.2021

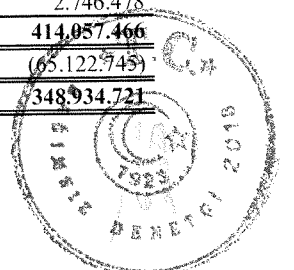
Maliyet Bedeli	1.01.2021	İlave	Çıkışlar	Transfer	Değer Artışı	31.12.2021
Arazi ve Arsalar	304.326.478	-	-	-	42.132.545	346.459.023
Yer Altı ve Yer Üstü Düzenleri	211.556.554	-	-	-	24.985.681	236.542.235
Binalar	310.061.970	-	-	-	13.203.035	323.265.005
Tesis, Makine ve Cihazlar	66.006.673	984.622	-	9.310	-	67.000.605
Taşıtlar	170.179.938	25.813.636	(5.537.330)	-	-	190.456.244
Demirbaşlar	791.903.581	37.940.305	(1.256.576)	(9.310)	-	828.578.000
Özel Maliyetler	179.984.325	3.748.707	-	-	-	183.733.032
Yapılmakta olan Yatırımlar	101.375.414	30.015.280	-	-	-	131.390.694
Toplam	2.135.394.933	98.502.550	(6.793.906)	-	80.321.261	2.307.424.838

Birikmiş Amortisman	1.01.2021	Dönem Amortismanı	Çıkışlar	Değer Artışı	31.12.2021
Yer Altı ve Yer Üstü Düzenleri	67.156.268	15.819.002	-	-	82.975.270
Binalar	44.522.009	6.604.792	-	-	51.126.801
Tesis, Makine ve Cihazlar	54.147.631	1.690.477	-	-	55.838.108
Taşıtlar	119.443.508	16.559.504	(5.537.330)	-	130.465.682
Demirbaşlar	638.969.257	38.617.391	(1.256.576)	-	676.330.072
Özel Maliyetler	149.208.659	8.287.700	-	-	157.496.359
Toplam	1.073.447.332	87.578.866	(6.793.906)	-	1.154.232.292
Net defter değeri	1.061.947.601	10.923.684	-	80.321.261	1.153.192.546

Grup'un 30.09.2024 tarihi itibarıyla maddi duran varlıklarında yer alan gayrimenkullerinin rayiç değeri en son 03 Kasım 2023 tarihi itibarıyla tespit edilmiştir. Grup'un maddi duran varlıklarında yer alan gayrimenkullerinin 03 Kasım 2023 tarihli gerçeğe uygun değerlerinin tespitinde SPK tarafından gayrimenkul değerlemesi konusunda yetkilendirilmiş olan Reel Gayrimenkul Değerleme A.Ş. tarafından yapılan ekspertiz çalışmaları sonucu tespit edilen değerler baz alınmıştır. Raporlama tarihi itibarıyla gerçeğe uygun değer seviyesi, seviye 2'dir.

31 Aralık 2023 MDV	Kayıtlı Net Defter Değeri	2023 Ekspertiz Değeri	2023 Değer Artışı/Azalışı	Kümüle Değer Artışı/Azalışı
Fabrika Hayrabolu	33.337.377	135.319.277	101.981.900	101.981.900
Pendik/Şeyhli/Merkez Bina	342.308.292	356.324.098	14.015.805	73.096.077
Salihli/Süleymaniye/Sera	213.938.726	230.146.840	16.208.114	59.981.615
Salihli/Süleymaniye/Tarla	121.002.500	205.664.868	84.662.368	86.189.988
Toplam	710.586.895	927.455.083	216.868.187	321.249.580
Ertelenmiş Vergi	-	-	-	(59.298.313)
Net Değer	-	-	-	261.951.267

31 Aralık 2022 MDV	Kayıtlı Net Defter Değeri	2022 Ekspertiz Değeri	2022 Değer Artışı/Azalışı	Kümüle Değer Artışı/Azalışı
Maltepe/Altayçeşme (Doğışkent)/Dükkan	1.205.294	1.562.548	357.252	466.338
Maltepe/Bağlarbaşı/Yapılmış Dükkan	136.560.926	177.037.915	40.476.989	52.836.014
Kadıköy/Osmaniye/Bodrum Kat Depolu Dükkan	66.516.954	88.783.113	22.266.159	30.205.441
Pendik/Şeyhli/Merkez Bina	263.262.172	344.463.256	81.201.085	103.089.538
İzmit/Mehmetalipaşa/Süpermarket	34.456.095	45.284.760	10.828.667	14.165.621
Kartal/Aşağı/Dükkan	28.080.130	37.160.859	9.080.734	12.197.312
Darıca/Darıca Ş./Ticari Bina	131.383.682	247.298.802	115.915.120	115.915.120
Salihli/Süleymaniye/Sera	173.280.322	229.367.569	56.087.247	82.435.604
Salihli/Süleymaniye/Tarla	10.823.699	12.983.915	2.160.211	2.746.478
Toplam	845.569.274	1.183.942.737	338.373.464	414.057.466
Ertelenmiş Vergi	-	-	-	(65.122.745)
Net Değer	-	-	-	348.934.721



MOPAŞ MARKETÇİLİK GIDA SANAYİ VE TİCARET ANONİM ŞİRKETİ VE BAĞLI ORTAKLIKLARI

30 Eylül 2024, 31 Aralık 2023, 30 Eylül 2023, 31 Aralık 2022, 31 Aralık 2021 Hesap Dönemlerine Ait Özel Bağımsız Denetimden Geçmiş Konsolide Finansal Tablolara İlişkin Açıklayıcı Dipnotlar
(Tutarlar, aksi belirtilmedikçe, Türk Lirası ("TL") olarak gösterilmiştir.)

31 Aralık 2021 MDV	Kayıtlı Net Defter Değeri	2021 Ekspertiz Değeri	2021 Değer Artışı/Azalışı	Kümüle Değer Artışı/Azalışı
Maltepe/Altayçeşme (Doğışkent)/Dükkan	1.096.210	1.205.294	109.085	109.085
Maltepe/Bağlarbaşı/Yapılmış Dükkan	124.201.901	136.560.926	12.359.027	12.359.027
Kadıköy/Osmaniye/Bodrum Kat Depolu Dükkan	60.544.944	68.484.226	7.939.282	7.939.282
Pendik/Şeyhli/Merkez Bina	239.181.959	265.707.050	26.525.090	26.525.090
İzmit/Mehmetalipaşa/Süpermarket	31.920.651	35.257.605	3.336.954	3.336.954
Kartal/Aşağı/Dükkan	25.548.018	28.664.601	3.116.584	3.116.584
Salihli/Süleymaniye/Sera	164.857.995	191.206.353	26.348.357	26.348.357
Salihli/Süleymaniye/Tarla	10.237.437	10.823.704	586.263	586.264
Toplam	657.589.115	737.909.759	80.320.642	80.320.643
Ertelenmiş Vergi				(11.850.936)
Net Değer				68.469.707

	Raporlama tarihi itibarıyla gerçeğe uygun değer seviyesi			
	31.12.2023	Seviye 1	Seviye 2	Seviye 3
Arazi ve Arsalar	-	-	341.853.880	-
Yer Altı ve Yer Üstü Düzenleri	-	-	505.557.779	-
Binalar	-	-	275.750.915	-

	Raporlama tarihi itibarıyla gerçeğe uygun değer seviyesi			
	31.12.2022	Seviye 1	Seviye 2	Seviye 3
Arazi ve Arsalar	-	-	444.121.517	-
Yer Altı ve Yer Üstü Düzenleri	-	-	287.608.115	-
Binalar	-	-	644.300.787	-

Maddi Duran Varlıklar üzerindeki sigorta tutarı **Not.22'**de mevcuttur.

Maddi Duran Varlıkların amortisman gideri ve itfa paylarının gider yerlerine göre dağılımı **Not 30'**da verilmiştir.

19 MADDİ OLMAYAN DURAN VARLIKLAR


Grup'un dönem sonları itibarıyla Maddi Olmayan Duran Varlıkları aşağıda açıklanmıştır.

30.09.2024

Maliyet Bedeli	1.01.2024	İlave	Çıkışlar	30.09.2024
Haklar (*)	81.880.648	15.679	(195.301)	81.701.026
Diğer maddi Olmayan Duran Varlıklar	16.947.160	-	-	16.947.160
Kapanış Bakiyesi	98.827.808	15.679	(195.301)	98.648.186

Birikmiş Amortisman	1.01.2024	Dönem Amortismanı	Çıkışlar	30.09.2024
Haklar	5.339.851	6.109.531	-	11.449.382
Diğer maddi Olmayan Duran Varlıklar	16.835.399	107.457	-	16.942.856
Toplam	22.175.250	6.216.988	-	28.392.238
Net defter değeri	76.652.558	-	(195.301)	70.255.948

(*) Haklar, Grup bünyesi içindeki enerji maliyetlerinin azaltılmasına yardımcı olmak ve sürdürülebilir enerji tedariki sağlamak amacıyla Kent GES Enerji ve Sarı Enerji'nin güneş enerjisine dayalı elektrik üretim tesisi için kullanılan finansal kiralamadan oluşmaktadır.



MOPAŞ MARKETÇİLİK GIDA SANAYİ VE TİCARET ANONİM ŞİRKETİ VE BAĞLI ORTAKLIKLARI

30 Eylül 2024, 31 Aralık 2023, 30 Eylül 2023, 31 Aralık 2022, 31 Aralık 2021 Hesap Dönemlerine Ait Özel Bağımsız Denetimden Geçmiş Konsolide Finansal Tablolara İlişkin Açıklayıcı Dipnotlar
(Tutarlar, aksi belirtilmedikçe, Türk Lirası ("TL") olarak gösterilmiştir.)

30.09.2023

Maliyet Bedeli	1.01.2023	İlave	Çıkışlar	30.09.2023
Haklar	16.947.167	-	-	16.947.167
Kapanış Bakiyesi	16.947.167	-	-	16.947.167

Birikmiş Amortisman	1.01.2023	Dönem Amortismanı	Çıkışlar	30.09.2023
Haklar	15.899.403	808.700	-	16.708.103
Toplam	15.899.403	808.700	-	16.708.103
Net defter değeri	1.047.764		-	239.064

31.12.2023

Maliyet Bedeli	1.01.2023	İlave	Çıkışlar	31.12.2023
Haklar	16.947.167	81.880.641	-	98.827.808
Kapanış Bakiyesi	16.947.167	81.880.641	-	98.827.808

Birikmiş Amortisman	1.01.2023	Dönem Amortismanı	Çıkışlar	31.12.2023
Haklar	15.899.403	5.339.842	-	21.239.245
Diğer maddi Olmayan Duran Varlıklar	-	936.005	-	936.005
Toplam	15.899.403	6.275.847	-	22.175.250
Net defter değeri	1.047.764		-	76.652.558

31.12.2022

Maliyet Bedeli	1.01.2022	İlave	Çıkışlar	31.12.2022
Haklar	16.935.028	12.139	-	16.947.167
Kapanış Bakiyesi	16.935.028	12.139	-	16.947.167

Birikmiş Amortisman	1.01.2022	Dönem Amortismanı	Çıkışlar	31.12.2022
Haklar	14.689.898	1.209.505	-	15.899.403
Toplam	14.689.898	1.209.505	-	15.899.403
Net defter değeri	2.245.130		-	1.047.764


31.12.2021

Maliyet Bedeli	1.01.2021	İlave	Çıkışlar	31.12.2021
Haklar	50.376.517	1.502.962	(34.944.451)	16.935.028
Kapanış Bakiyesi	50.376.517	1.502.962	(34.944.451)	16.935.028

Birikmiş Amortisman	1.01.2021	Dönem Amortismanı	Çıkışlar	31.12.2021
Haklar	48.172.345	1.462.004	(34.944.451)	14.689.898
Toplam	48.172.345	1.462.004	(34.944.451)	14.689.898
Net defter değeri	2.204.172		-	2.245.130

Maddi Olmayan Duran Varlıklar üzerindeki sigorta tutarı Not.22'de mevcuttur.

Maddi Olmayan Duran Varlıkların amortisman gideri ve itfa paylarının gider yerlerine göre dağılımı Not 30'da verilmiştir.



MOPAŞ MARKETÇİLİK GIDA SANAYİ VE TİCARET ANONİM ŞİRKETİ VE BAĞLI ORTAKLIKLARI

30 Eylül 2024, 31 Aralık 2023, 30 Eylül 2023, 31 Aralık 2022, 31 Aralık 2021 Hesap Dönemlerine Ait Özel Bağımsız Denetimden Geçmiş Konsolide Finansal Tablolara İlişkin Açıklayıcı Dipnotlar
(Tutarlar, aksi belirtilmedikçe, Türk Lirası ("TL") olarak gösterilmiştir.)

20 ÇALIŞANLARA SAĞLANAN FAYDALAR KAPSAMINDA BORÇLAR

Grup'un dönem sonları itibarıyla Çalışanlara Sağlanan Faydalar Kapsamında Borçları aşağıda açıklanmıştır.

Hesap Adı	30.09.2024	31.12.2023	31.12.2022	31.12.2021
Personele Borçlar	105.268.311	64.972.220	39.612.179	33.772.312
Ödenecek Vergi, Harç ve Diğer Kesintiler	10.848.903	6.432.608	2.058.569	3.765.883
Ödenecek SSK	35.771.947	47.145.490	28.544.306	11.707.725
Toplam	151.889.161	118.550.318	70.215.054	49.245.920

21 DEVLET TEŞVİK VE YARDIMLARI

Grup, dönemler itibarıyla SGK Sigorta Primi İşveren Hissesi Teşviği, Asgari Ücret Desteği, Mesleki Eğitim Kanunu Doğrultusunda Sağlanan Stajyer Ücret Desteği, vb. istihdama dayalı teşvikler almaktadır.

22 KARŞILIKLAR, KOŞULLU VARLIK VE YÜKÜMLÜLÜKLER

i) Diğer Kısa Vadeli Karşılıklar:

Hesap Adı	30.09.2024	31.12.2023	31.12.2022	31.12.2021
Dava Karşılığı	1.945.171	1.316.148	1.214.258	1.796.086
İzin Karşılıkları	15.033.068	4.614.061	2.267.889	1.695.881
Toplam	16.978.239	5.930.209	3.482.147	3.491.967

Dönem sonları itibarıyla dava ve izin karşılıklarına ilişkin hareket tablosu aşağıdaki gibidir.

	01.01.2024	01.01.2023	01.01.2023	01.01.2022	01.01.2021
Dava Karşılığı	30.09.2024	30.09.2023	31.12.2023	31.12.2022	31.12.2021
Açılış	(1.316.148)	(1.214.258)	(1.214.258)	(1.796.086)	(1.608.429)
Dönem Gideri	(1.089.292)	(3.917.156)	(723.298)	(140.966)	(751.173)
Konusu Kalmayan Karşılık	-	-	-	-	-
TMS 29 Enflasyon Farkı Etkisi	460.269	1.116.226	621.408	722.794	563.516
Kapanış	(1.945.171)	(4.015.188)	(1.316.148)	(1.214.258)	(1.796.086)

	01.01.2024	01.01.2023	01.01.2023	01.01.2022	01.01.2021
İzin Karşılığı	30.09.2024	30.09.2023	31.12.2023	31.12.2022	31.12.2021
Açılış	(4.614.061)	(2.267.889)	(2.267.889)	(1.695.881)	(607.522)
Dönem Gideri	(12.982.103)	(11.406.154)	(4.043.050)	(1.440.738)	(1.528.276)
TMS 29 Enflasyon Farkı Etkisi	2.563.096	2.828.480	1.696.878	868.730	439.917
Kapanış	(15.033.068)	(10.845.563)	(4.614.061)	(2.267.889)	(1.695.881)


i) Koşullu Varlık ve Yükümlülükler:

Bulunmamaktadır.

ii) Pasifte Yer Almayan Taahhütler:

Dönemler itibarıyla Grup'un verilen teminat/rehin/ipotek/kefalet pozisyonuna ilişkin tablosu aşağıdaki gibidir:

		30.09.2024	31.12.2023	31.12.2022	31.12.2021
	Para Birimi	TL Karşılığı	TL Karşılığı	TL Karşılığı	TL Karşılığı
Verilen Teminat Mektupları	TL	129.369.574	129.405.304	119.040.073	151.289.378
Verilen İpotekler	TL	730.000.000	951.020.000	309.017.745	428.956.479
<i>Kendi Adına Verilen İpotekler</i>	TL	<i>730.000.000</i>	<i>951.020.000</i>	<i>309.017.745</i>	<i>428.956.479</i>
Toplam Verilen TRİK		859.369.574	1.080.425.304	428.057.818	580.245.857
Verilen Kefaletler	TL	27.090.000	50.947.500	599.930.867	465.004.153
Toplam Verilen Kefaletler		27.090.000	50.947.500	599.930.867	465.004.153



MOPAŞ MARKETÇİLİK GIDA SANAYİ VE TİCARET ANONİM ŞİRKETİ VE BAĞLI ORTAKLIKLARI

30 Eylül 2024, 31 Aralık 2023, 30 Eylül 2023, 31 Aralık 2022, 31 Aralık 2021 Hesap Dönemlerine Ait Özel Bağımsız Denetimden Geçmiş Konsolide Finansal Tablolara İlişkin Açıklayıcı Dipnotlar
(Tutarlar, aksi belirtilmedikçe, Türk Lirası ("TL") olarak gösterilmiştir.)

Dönemler itibarıyla Grup'un teminat/rehin/kefalet pozisyonuna ilişkin tabloları aşağıdaki gibidir.

Grup tarafından verilen TRİK ler	30.09.2024	31.12.2023	31.12.2022	31.12.2021
A. Kendi tüzel kişiliği adına verilmiş olan TRİK lerin toplam tutarı	886.459.574	1.131.372.804	1.027.988.685	1.045.250.010
B. Tam konsolidasyon kapsamına dahil edilen ortaklıklar lehine verilmiş olan TRİK lerin toplam tutarı	-	-	-	-
C. Olağan ticari faaliyetlerin yürütülmesi amacıyla diğer 3. Kişilerin borcunu temin amacıyla verilmiş olan TRİK lerin toplam tutarı	-	-	-	-
D. Diğer verilen TRİK' lerin toplam tutarı	-	-	-	-
i. Ana ortak lehine verilmiş olan TRİK'lerin toplam tutarı	-	-	-	-
ii. B ve C maddeleri kapsamına girmeyen diğer grup şirketleri lehine verilmiş olan TRİK'lerin toplam tutarı	-	-	-	-
iii. C maddesi kapsamına girmeyen 3. kişiler lehine verilmiş olan TRİK'lerin toplam tutarı	-	-	-	-
Toplam	886.459.574	1.131.372.804	1.027.988.685	1.045.250.010

30 Eylül 2024 itibarıyla Şirket'in vermiş olduğu diğer TRİK' lerin Şirket özkaynaklarına oranı % 0' dır. (31 Aralık 2023: %0, 31 Aralık 2022: % 0, 31 Aralık 2021: %0)

v) Aktiflerin Sigorta Tutarı:

30.09.2024 tarihi itibarıyla maddi duran varlıklar çeşitli risklere karşı 1.152.856.907 TL tutarında teminat karşılığı sigortalanmıştır. (31.12.2023: 1.326.523.301 TL, 31.12.2022; 652.222.163 TL, 31 Aralık 2021: 566.656.919TL)

23 TAAHHÜTLER

Bulunmamaktadır.

24 ÇALIŞANLARA SAĞLANAN FAYDALARA İLİŞKİN UZUN VADELİ KARŞILIKLAR


	30.09.2024	31.12.2023	31.12.2022	31.12.2021
Kıdem Tazminatı Karşılığı	130.572.970	126.047.615	102.547.118	91.335.272
Toplam	130.572.970	126.047.615	102.547.118	91.335.272

Yürürlükteki İş Kanunu hükümleri uyarınca, çalışanlardan kıdem tazminatına hak kazanacak şekilde iş sözleşmesi sona erenlere, hak kazandıktan sonra yasal kıdem tazminatlarının ödenmesi yükümlülüğü vardır. Bu tazminatlar, işten ayrılma veya çıkarılma tarihindeki ücret esas alınarak çalışılan her yıl için 30 günlük ücret üzerinden hesaplanmaktadır. 30 Eylül 2024 tarihi itibarıyla ödenecek kıdem tazminatı 41.828,42 TL (31 Aralık 2023; 35.058,58 TL) tavanına tabidir.

Kıdem tazminatı yükümlülüğü yasal olarak herhangi bir fonlamaya tabi değildir. Kıdem tazminatı yükümlülüğü, Grup'un çalışanlarının emekli olmasından doğan gelecekteki olası yükümlülüğün bugünkü değerinin tahminine göre hesaplanır. TMS 19 ("Çalışanlara Sağlanan Faydalar"), Grup'un yükümlülüklerini tanımlanmış fayda planları kapsamında aktüeryal değerlendirme yöntemleri kullanılarak geliştirilmesini öngörür. Buna uygun olarak, toplam yükümlülüklerin hesaplanmasında kullanılan aktüeryal varsayımlar aşağıda belirtilmiştir:

Esas varsayım, her hizmet yılı için olan azami yükümlülüğün enflasyona paralel olarak artmasıdır. Dolayısıyla, uygulanan iskonto oranı, gelecek enflasyon etkilerinin düzeltilmesinden sonraki beklenen reel oranı ifade eder.

30 Eylül 2024 tarihi itibarıyla, ekli finansal tablolarda karşılıklar, çalışanların emekliliğinden kaynaklanan geleceğe ait olası yükümlülüğünün bugünkü değeri tahmin edilerek hesaplanır. 30 Eylül 2024 tarihi itibarıyla karşılıklar % 17 yıllık enflasyon oranı ve % 22,17 faiz oranı varsayımına göre, % 4,42 (31 Aralık 2023; % 19 yıllık enflasyon oranı ve % 23 faiz oranı varsayımına göre, % 3,36, reel iskonto oranı ile hesaplanmıştır.)



MOPAŞ MARKETÇİLİK GIDA SANAYİ VE TİCARET ANONİM ŞİRKETİ VE BAĞLI ORTAKLIKLARI

30 Eylül 2024, 31 Aralık 2023, 30 Eylül 2023, 31 Aralık 2022, 31 Aralık 2021 Hesap Dönemlerine Ait Özel Bağımsız Denetimden Geçmiş Konsolide Finansal Tablolara İlişkin Açıklayıcı Dipnotlar
(Tutarlar, aksi belirtilmedikçe, Türk Lirası ("TL") olarak gösterilmiştir.)

Kıdem tazminatı karşılığının dönem içindeki hareketleri aşağıdaki gibidir.

	01.01.2024	01.01.2023	01.01.2023	01.01.2022	01.01.2021
	30.09.2024	30.09.2023	31.12.2023	31.12.2022	31.12.2021
Açılış Bakiyesi	126.047.615	102.547.118	102.547.118	91.335.272	85.773.059
Cari Hizmet Maliyeti	32.596.718	27.049.263	29.707.592	20.777.513	19.193.244
Faiz Maliyeti	19.085.071	17.548.614	15.704.567	12.655.051	9.469.553
Ödeme (-)	(22.395.977)	(61.676.549)	(67.887.637)	(17.869.353)	(17.899.565)
Ödeme/Faydaların Kısıtlanması/İşten					
Çıkarılma Dolaysıyla Oluşan Kayıp	4.961.333	54.335.778	58.447.809	10.556.200	11.470.326
Aktüeryal Kazanç/Kayıp	7.917.396	27.468.440	43.717.406	28.624.922	12.387.530
TMS 29 Enflasyon Farkı Etkisi	(37.639.186)	(45.885.186)	(56.189.240)	(43.532.487)	(29.058.875)
Kapanış Bakiyesi	130.572.970	121.387.478	126.047.615	102.547.118	91.335.272

25 CARİ DÖNEM VERGİSİ İLE İLGİLİ VARLIKLAR VE BORÇLAR

Grup'un dönem sonları itibarıyla Cari Dönem Vergisi ile İlgili Borçları aşağıda açıklanmıştır.

	30.09.2024	31.12.2023	31.12.2022	31.12.2021
Peşin Ödenen Vergiler	17.134.449	-	304	-
Toplam	17.134.449	-	304	-

26 DİĞER VARLIK VE YÜKÜMLÜLÜKLER

Grup'un dönem sonları itibarıyla Diğer Dönen Varlıkları aşağıda açıklanmıştır.

Hesap Adı	30.09.2024	31.12.2023	31.12.2022	31.12.2021
Devreden KDV	19.907.016	99.566.482	88.379.480	7.595.647
Toplam	19.907.016	99.566.482	88.379.480	7.595.647

Grup'un dönem sonları itibarıyla Diğer Duran Varlıkları aşağıda açıklanmıştır.

Hesap Adı	30.09.2024	31.12.2023	31.12.2022	31.12.2021
Diğer Duran Varlıklar	-	-	-	32.193.486
Toplam	-	-	-	32.193.486

Grup'un dönem sonları itibarıyla Diğer Kısa Vadeli Yükümlülükleri bulunmamaktadır.

Grup'un dönem sonları itibarıyla Diğer Uzun Vadeli Yükümlülükleri bulunmamaktadır.

27 ÖZKAYNAKLAR


i) Sermaye / Karşılıklı İştirak Sermaye Düzeltmesi

Pav adedi ve hisse grupları ve imtiyazlar:

Şirket'in 30 Eylül 2024 tarihi itibarıyla çıkarılmış sermayesi 230.000.000 TL olup, her biri 1 (bir) TL değerinde 230.000.000 (iki yüz otuz milyon) adet paydan oluşmaktadır. Bu payların 34.500.000 (otuz dört milyon beş yüz bin) adedi A Grubu nama yazılı, 195.500.000 (Yüz doksan beş milyon beş yüz bin) adedi B Grubu hamiline yazılı paylardır. Şirket'in sermayesi 84.000.000 TL'den 230.000.000 TL'ye çıkarılmıştır. Arttırılan 146.000.000 TL'nin tamamı Geçmiş Yıl Karlarından karşılanmıştır. Sermaye artırımını 26 Mart 2024 tarih ve 822 sayılı Türk Ticaret Sicil Gazetesi'nde tescil ve ilan olmuştur.

Şirket'in 31 Aralık 2023 tarihi itibarıyla çıkarılmış sermayesi 84.000.000 TL olup, her biri 1 (bir) TL değerinde 84.000.000 (seksen dört milyon) adet paydan oluşmaktadır. Bu payların 12.600.000 (on iki milyon altı yüz bin) adedi A Grubu nama yazılı, 71.400.000 (yetmiş bir milyon dört yüz bin) adedi B Grubu hamiline yazılı paylardır. Şirket'in sermayesi 64.000.000 TL'den 84.000.000 TL'ye çıkarılmıştır. Arttırılan 20.000.000 TL'nin tamamı Geçmiş Yıl Karlarından karşılanmıştır. Sermaye artırımını 14 Haziran 2023 tarih ve 10852 sayılı Türk Ticaret Sicil Gazetesi'nde tescil ve ilan olmuştur.

Grup, 06.04.2023 tarih ve 2023/06 numaralı kararı ile aktifinde stoklar hesabında yer alan taşınmazlar yeni kurulan Karlıca Gayrimenkul İnşaat Sanayi Ticaret A.Ş. (Karlıca) 'ne 19.07.2023 tarihinde kısmi bölünme yöntemi ile aynı sermaye olarak konulmuştur. Kısmi bölünme yöntemi ile toplam 78.925.559 TL aktif değeri olan taşınmazlar, yeni kurulan Karlıca Şirketine, aynı tutar karşılığı iktisap edilen hisseleri oranında Şirket'in ortaklarına dağıtılmıştır. Şirket bu işlemler sonucunda 78.925.559 TL'lik sermaye azaltımı ve eş zamanlı olarak aynı tutarda sermaye artırımını yapmış ve arttırılan sermayenin tamamı Şirket'in 2022 yılı karından karşılanmıştır.



MOPAŞ MARKETÇİLİK GIDA SANAYİ VE TİCARET ANONİM ŞİRKETİ VE BAĞLI ORTAKLIKLARI

30 Eylül 2024, 31 Aralık 2023, 30 Eylül 2023, 31 Aralık 2022, 31 Aralık 2021 Hesap Dönemlerine Ait Özel Bağımsız Denetimden Geçmiş Konsolide Finansal Tablolara İlişkin Açıklayıcı Dipnotlar
(Tutarlar, aksi belirtilmedikçe, Türk Lirası ("TL") olarak gösterilmiştir.)

ii) Sermaye Yedekleri

Bulunmamaktadır.

iii) Kardan Ayrılan Kısıtlanmış Yedekler

Kardan ayrılan kısıtlanmış yedekler, yasal yedeklerden oluşmaktadır. Türk Ticaret Kanunu'na göre, yasal yedekler birinci ve ikinci tertip yasal yedekler olmak üzere ikiye ayrılır. Türk Ticaret Kanunu'na göre birinci tertip yasal yedekler, Şirket'in ödenmiş sermayesinin %20'sine ulaşmaya kadar, kanuni net kârın %5'i olarak ayrılır. İkinci tertip yasal yedekler ise ödenmiş sermayenin %5'ini aşan dağıtılan kârın %10'udur. Türk Ticaret Kanunu'na göre, yasal yedekler ödenmiş sermayenin %50'sini geçmediği sürece sadece zararları netleştirmek için kullanılabilir, bunun dışında herhangi bir şekilde kullanılması mümkün değildir.

Kar Dağıtımı:

Halka açık şirketler, temettü dağıtımlarını SPK'nın öngördüğü şekilde yaparlar: Sermaye Piyasası Kurulu'nca (Kurul) 23 Ocak 2014 tarihinde 2013 yılı faaliyetlerinden elde edilen karların dağıtım esasları ile ilgili olarak; payları borsada işlem gören anonim ortaklıklar için, herhangi bir asgari kar dağıtım zorunluluğu getirilmemesine, bu kapsamda, kar dağıtımının Kurul'un II-19.1 sayılı "Kar Payı Tebliği"nde yer alan esaslar, ortaklıkların esas sözleşmelerinde bulunan hükümler ve şirketler tarafından kamuya açıklanmış olan kar dağıtım politikaları çerçevesinde gerçekleştirilmesine karar verilmiştir.

TMS/TFRS esasları çerçevesinde yapılan değerlemelerde ortaya çıkan ve rapor tarihi itibarıyla kar dağıtımına veya sermaye artırımına konu edilmeyen enflasyon düzeltmelerinden kaynaklanan farklılıkları, geçmiş yıllar kar/zararlarıyla ilişkilendirilmiştir.

Hesap Adı	30.09.2024	31.12.2023	31.12.2022	31.12.2021
- Yasal yedekler	46.235.574	25.493.159	15.088.355	9.348.431
Toplam	46.235.574	25.493.159	15.088.355	9.348.431

iv) Geçmiş Yıl Kârları / Zararları

Hesap Adı	30.09.2024	31.12.2023	31.12.2022	31.12.2021
Olağanüstü Yedekler	5.209.724	5.209.739	5.209.739	5.209.739
Geçmiş Yıllar Kar/(Zararı)	909.131.477	362.155.339	645.109.735	666.739.789
Toplam	914.341.201	367.365.078	650.319.474	671.949.528


v) Paylara İlişkin Primler/İskontolar

Hesap Adı	30.09.2024	31.12.2023	31.12.2022	31.12.2021
Paylara İlişkin Primler/İskontolar	87.902.686	87.902.686	-	-
Toplam	87.902.686	87.902.686	-	-

vi) Kar veya Zararda Yeniden Sınıflandırılmayacak Birikmiş Diğer Kapsamlı Gelirler veya Giderler

Özkaynaklar altında muhasebeleştirilen Kar veya Zararda Yeniden Sınıflandırılmayacak Birikmiş Diğer Kapsamlı Gelirler veya Giderlerine ilişkin detay tablo aşağıdaki gibidir:

Hesap Adı	30.09.2024	31.12.2023	31.12.2022	31.12.2021
Yeniden Değerleme ve Ölçüm Kazanç/Kayıpları	261.951.267	261.951.267	348.934.721	68.469.707
Tanımlanmış Fayda Planları Yeniden Ölçüm Kazançları/Kayıpları	(67.590.652)	(63.545.544)	(32.520.109)	(9.840.500)
Toplam	194.360.615	198.405.723	316.414.612	58.629.207



MOPAŞ MARKETÇİLİK GIDA SANAYİ VE TİCARET ANONİM ŞİRKETİ VE BAĞLI ORTAKLIKLARI

30 Eylül 2024, 31 Aralık 2023, 30 Eylül 2023, 31 Aralık 2022, 31 Aralık 2021 Hesap Dönemlerine Ait Özel Bağımsız Denetimden Geçmiş Konsolide Finansal Tablolara İlişkin Açıklayıcı Dipnotlar
(Tutarlar, aksi belirtilmedikçe, Türk Lirası ("TL") olarak gösterilmiştir.)

viii) Sermaye, Yedekler ve Diğer Özkaynak Kalemlerine İlişkin Ek Bilgi

SPK'nın 07/03/2024 tarih ve 14/382 sayılı Kararı Uyarınca "Kardan Ayrılan Kısıtlanmış Yedekler" kalemi altında yer alan "Yasal Yedekler" in yasal kayıtlarında yer alan değeri üzerinden finansal tablolarda gösterileceği 2013/19 sayılı Kurul Bülteni'nde yer alan dipnot açıklamalarında belirtilmekle birlikte, enflasyon düzeltilmesinde kullanılan endeks farkı dikkate alınarak, finansal tabloların bütüncül olarak tek bir endeks kapsamında gösterilmesi amacından hareketle; "Sermaye Düzeltme Farkları", "Paylara İlişkin Primler (İskontolar)" (Emisyon Primi) dâhil "Yasal Yedekler", ile "Diğer Yedekler"de sınıflanan statü yedekleri ile özel yedekleri vb. yedek kalemlerinin;

- Finansal Durum Tablosu'nda (Bilançoda) TÜFE ile düzeltilmiş tutarları üzerinden gösterilmesine,


- Yasal kayıtlarında yer alan enflasyona göre düzeltilmiş tutarlar ile TMS/IFRS uyarınca hazırlanan finansal tablolarda yer alan düzeltilmiş tutarlar arasındaki farkın ise "Geçmiş Yıllar Karları veya Zararları" hesabına yansıtılmasına, bu kapsamda dipnotlarda TMS/IFRS finansal durum tablosunda özkaynaklar altında izlenen "Sermaye Düzeltme Farkları" ve yedek tutarları, söz konusu kalemlerin yasal kayıtlardaki tutarların ayrıntısı ile "Geçmiş Yıllar Karları veya Zararları"nda izlenen fark hakkında açıklama yapılmasına,

Grup'un 30 Haziran 2024 tarihi itibarıyla konsolide finansal tablolarında enflasyona göre düzeltilmiş olarak sunduğu ilgili özkaynak kalemlerinin Vergi Usul Kanununa göre hazırlanmış finansal tablolarındaki enflasyona göre düzeltilmiş tutarlarla karşılaştırması aşağıdaki gibidir:

	Vergi Usul Kanununa göre hazırlanmış finansal tablolarda yer alan enflasyona göre düzeltilmiş tutarlar	TMS/IFRS Finansal Tablolarına göre hazırlanan finansal tablolarda yer alan enflasyona göre düzeltilmiş tutarlar	Geçmiş yıl zararlarında izlenen fark
30 Eylül 2024			
Sermaye Düzeltme Farkları	844.628.291	663.589.023	181.039.268
Kardan Ayrılan Kısıtlanmış Yedekler	22.813.891	20.567.501	2.246.390

vii) Diğer

Hesap Adı	30.09.2024	31.12.2023	31.12.2022	31.12.2021
Ödenmiş Sermaye	230.000.000	84.000.000	64.000.000	35.000.000
Sermaye Düzeltmesi Farkları	514.677.027	488.287.658	470.907.158	434.989.257
Kar veya Zararda Yeniden Sınıflandırılmayacak Birikmiş Diğer Kapsamlı Gelirler veya Giderler	194.360.615	198.405.723	316.414.612	58.629.207
Kar veya Zararda Yeniden Sınıflandırılacak Birikmiş Diğer Kapsamlı Gelirler veya Giderler	-	-	-	-
Paylara İlişkin Primler/İskontolar	87.902.686	87.902.686	-	-
Kardan Ayrılan Kısıtlanmış Yedekler	46.235.574	25.493.159	15.088.355	9.348.431
Geçmiş Yıllar Kar / (Zararları)	914.341.201	367.365.078	650.319.474	671.949.528
Net Dönem Karı / (Zararı)	47.288.912	740.107.907	413.369.586	82.818.138
Ana Ortaklığa Ait Özkaynaklar	2.034.806.015	1.991.562.211	1.930.099.185	1.292.734.561
Kontrol Gücü Olmayan Paylar	-	-	115.161.916	172.522.155
Özkaynak Toplamı	2.034.806.015	1.991.562.211	2.045.261.101	1.465.256.716



MOPAŞ MARKETÇİLİK GIDA SANAYİ VE TİCARET ANONİM ŞİRKETİ VE BAĞLI ORTAKLIKLARI

30 Eylül 2024, 31 Aralık 2023, 30 Eylül 2023, 31 Aralık 2022, 31 Aralık 2021 Hesap Dönemlerine Ait Özel Bağımsız Denetimden Geçmiş Konsolide Finansal Tablolara İlişkin Açıklayıcı Dipnotlar
(Tutarlar, aksi belirtilmedikçe, Türk Lirası ("TL") olarak gösterilmiştir.)

28 HASILAT VE SATIŞLARIN MALİYETİ


Grup'un dönemler itibarıyla Satışlar ve Satışların Maliyeti aşağıda açıklanmıştır.

Hesap Adı	01.01.2024 30.09.2024	01.01.2023 30.09.2023	01.01.2023 31.12.2023	01.01.2022 31.12.2022	01.01.2021 31.12.2021
Yurtiçi Satışlar	9.325.906.872	8.290.345.864	11.444.072.263	9.005.128.573	7.784.517.077
Yurtdışı Satışlar	-	-	-	-	-
Diğer Gelirler	421.367	252	573.101	3.009.345	3.213.302
Satıştan İadeler (-)	(94.261.607)	(64.438.949)	(79.295.810)	(52.630.038)	(44.089.124)
Satış İskontoları (-)	(477.551)	(2.176.765)	(3.808.865)	(3.600.355)	(3.091.864)
Diğer İndirimler(-)	(5.353.906)	-	(1.888.731)	-	-
Net Satışlar	9.226.235.175	8.223.730.402	11.359.651.958	8.951.907.525	7.740.549.391
Satışların Maliyeti (-)	(6.754.722.684)	(6.583.035.041)	(8.503.163.645)	(7.284.071.735)	(6.208.825.805)
Ticari Mal Maliyeti (-)	(6.542.980.990)	(6.504.826.604)	(8.387.417.006)	(6.832.152.317)	(5.818.605.067)
Mamul Maliyeti (-)	(192.010.623)	(67.690.936)	(102.023.945)	(435.240.527)	(363.269.605)
Hizmet Maliyeti (-)	-	-	-	-	(643.656)
Personel Ücret ve Giderleri	(14.156.265)	(8.054.047)	(9.978.607)	(13.623.523)	(20.363.156)
Amortisman Gideri(-)	(5.574.806)	(2.463.454)	(3.744.087)	(3.055.368)	(5.944.321)
Kira Giderleri (-)	-	-	-	-	-
Brüt Kar / (Zarar)	2.471.512.491	1.640.695.361	2.856.488.313	1.667.835.790	1.531.723.586

29 PAZARLAMA SATIŞ VE DAĞITIM GİDERLERİ, GENEL YÖNETİM GİDELERİ

Grup'un dönemler itibarıyla Faaliyet Giderleri aşağıda açıklanmıştır.

Hesap Adı	01.01.2024 30.09.2024	01.01.2023 30.09.2023	01.01.2023 31.12.2023	01.01.2022 31.12.2022	01.01.2021 31.12.2021
Pazarlama, Satış ve Dağıtım Giderleri (-)	(2.171.860.952)	(1.708.741.103)	(2.326.645.075)	(1.701.838.191)	(1.480.134.463)
Genel Yönetim Giderleri (-)	(31.350.923)	(9.910.815)	(18.290.283)	(21.641.165)	(17.207.574)
Toplam Faaliyet Giderleri	(2.203.211.875)	(1.718.651.918)	(2.344.935.358)	(1.723.479.356)	(1.497.342.037)



MOPAŞ MARKETÇİLİK GIDA SANAYİ VE TİCARET ANONİM ŞİRKETİ VE BAĞLI ORTAKLIKLARI

30 Eylül 2024, 31 Aralık 2023, 30 Eylül 2023, 31 Aralık 2022, 31 Aralık 2021 Hesap Dönemlerine Ait Özel Bağımsız Denetimden Geçmiş Konsolide Finansal Tablolara İlişkin Açıklayıcı Dipnotlar
(Tutarlar, aksi belirtilmedikçe, Türk Lirası ("TL") olarak gösterilmiştir.)


30 NİTELİKLERİNE GÖRE GİDERLER

Grup'un dönemler itibarıyla Niteliklerine Göre Giderleri aşağıda açıklanmıştır.

Hesap Adı	01.01.2024 30.09.2024	01.01.2023 30.09.2023	01.01.2023 31.12.2023	01.01.2022 31.12.2022	01.01.2021 31.12.2021
Pazarlama, Satış ve Dağıtım Giderleri (-)	(2.171.860.952)	(1.708.741.103)	(2.326.645.075)	(1.701.838.191)	(1.480.134.463)
Personel Ücret ve Giderleri	(1.236.301.207)	(831.440.993)	(1.152.882.811)	(687.210.821)	(663.569.607)
Ambalaj Giderleri	(46.387.237)	(58.401.169)	(77.078.789)	(83.021.655)	(54.601.838)
Mutfak Giderleri	(48.967.105)	(47.069.829)	(64.629.731)	(47.941.506)	(33.634.667)
Nakliye Giderleri	(676.253)	(6.282.497)	(9.330.228)	(10.302.966)	(20.306.770)
Satış Komisyon Giderleri	(235.146.886)	(218.101.909)	(281.580.159)	(266.880.547)	(211.114.596)
Personel Taşıma Giderleri	(19.752.234)	(7.704.035)	(10.356.600)	(5.272.849)	(3.700.798)
Kırtasiye Giderleri	(8.804.583)	(9.107.521)	(13.365.317)	(14.252.855)	(8.392.738)
Amortisman Giderleri	(98.596.861)	(78.834.559)	(116.173.109)	(84.500.926)	(83.096.548)
Amortisman Giderleri - TFRS16	(222.754.585)	(158.800.163)	(226.298.360)	(185.725.504)	(183.453.316)
Bağış ve Yardım Giderleri	(1.375.695)	(5.998.000)	(5.913.971)	(994.742)	(3.549.988)
Bakım Onarım Giderleri	(37.918.017)	(38.296.149)	(51.845.865)	(43.220.011)	(30.596.321)
Bilgi İşlem Giderleri	(16.305.868)	(7.614.581)	(11.798.834)	(9.197.574)	(11.836.596)
Danışmanlık Giderleri	(2.961.919)	(6.692.798)	(8.858.829)	(3.909.996)	(5.975.159)
İlan ve Reklam Giderleri	(7.295.171)	(11.647.604)	(15.016.772)	(8.143.281)	(6.494.449)
Elektrik, Su, Doğalgaz Giderleri	(68.234.257)	(89.199.312)	(115.416.197)	(137.308.253)	(68.598.017)
Haberleşme Giderleri	(4.501.528)	(3.399.522)	(4.795.152)	(3.478.050)	(3.271.607)
Kira Giderleri	(4.516.790)	(5.030.589)	(5.154.872)	(3.850.524)	(3.365.135)
Mahkeme ve Noter Giderleri	(10.227.439)	(4.283.770)	(5.985.429)	(6.407.242)	(6.571.571)
Makine ve Ekipman Giderleri	(5.960.803)	(6.245.112)	(8.779.785)	(6.898.839)	(7.106.565)
Seyahat Giderleri	(3.055.344)	(1.911.517)	(2.685.716)	(3.597.630)	(4.116.159)
Sigorta Giderleri	(5.636.115)	(6.981.607)	(9.940.018)	(6.002.977)	(7.096.678)
Taşıt Akaryakıt Giderleri	(29.370.613)	(28.386.549)	(41.022.621)	(45.868.192)	(22.549.407)
Vergi Resim Harç Giderleri	(786.538)	(222.258)	(649.983)	(576.338)	(297.930)
Kıdem/İhbar Tazminatı Giderleri	(49.471.999)	(59.379.375)	(67.443.648)	(17.227.015)	(17.532.048)
Diğer Giderler	(6.855.905)	(17.709.685)	(19.642.279)	(20.047.898)	(19.305.955)
Genel Yönetim Giderleri (-)	(31.350.923)	(9.910.815)	(18.290.283)	(21.641.165)	(17.207.574)
Personel Ücret ve Giderleri	(3.831.668)	-	(4.431.986)	(499.442)	(745.100)
Danışmanlık Giderleri	(6.649.563)	-	(413.180)	(273.992)	(159.832)
Vergi Resim Harç Giderleri	(17.107.546)	(9.091.402)	(13.150.115)	(19.403.868)	(14.894.968)
Diğer Giderler	(3.762.146)	(819.413)	(295.002)	(1.463.863)	(1.407.674)
Araştırma ve Geliştirme Giderleri (-)	-	-	-	-	-
Toplam Faaliyet Giderleri	(2.203.211.875)	(1.718.651.918)	(2.344.935.358)	(1.723.479.356)	(1.497.342.037)

Amortisman giderleri ve itfa paylarının kar veya zarar tablosu hesaplarına kaydedildiği tutarlar aşağıda belirtilmiştir:

Hesap Adı	01.01.2024 30.09.2024	01.01.2023 30.09.2023	01.01.2023 31.12.2023	01.01.2022 31.12.2022	01.01.2021 31.12.2021
Satışların Maliyeti (-)	(5.574.806)	(2.463.454)	(3.744.087)	(3.055.368)	(5.944.321)
Pazarlama, Satış ve Dağıtım Giderleri (MDV Amortisman)	(98.596.861)	(78.834.559)	(116.173.109)	(84.500.926)	(83.096.548)
Pazarlama, Satış ve Dağıtım Giderleri (TFRS 16 Amortisman)	(222.754.585)	(158.800.163)	(226.298.360)	(185.725.504)	(183.453.316)
Toplam	(326.926.252)	(240.098.176)	(346.215.556)	(273.281.798)	(272.494.185)



MOPAŞ MARKETÇİLİK GIDA SANAYİ VE TİCARET ANONİM ŞİRKETİ VE BAĞLI ORTAKLIKLARI

30 Eylül 2024, 31 Aralık 2023, 30 Eylül 2023, 31 Aralık 2022, 31 Aralık 2021 Hesap Dönemlerine Ait Özel Bağımsız Denetimden Geçmiş Konsolide Finansal Tablolara İlişkin Açıklayıcı Dipnotlar
(Tutarlar, aksi belirtilmedikçe, Türk Lirası ("TL") olarak gösterilmiştir.)


Personel giderlerinin gelir tablosu hesaplarına kaydedildiği tutarlar aşağıda belirtilmiştir.

Hesap Adı	01.01.2024 30.09.2024	01.01.2023 30.09.2023	01.01.2023 31.12.2023	01.01.2022 31.12.2022	01.01.2021 31.12.2021
Satışların Maliyeti (-)	(14.156.265)	(8.054.047)	(9.978.607)	(13.623.523)	(20.363.156)
Pazarlama, Satış ve Dağıtım Giderleri	(1.236.301.207)	(831.440.993)	(1.152.882.811)	(687.210.821)	(663.569.607)
Genel Yönetim Giderleri	(3.831.668)	-	(4.431.986)	(499.442)	(745.100)
Toplam	(1.254.289.140)	(839.495.040)	(1.167.293.404)	(701.333.786)	(684.677.863)

31 ESAS FAALİYETLERDEN DİĞER GELİRLER / (GİDERLER)

Grup'un dönemler itibarıyla Esas Faaliyetlerden Diğer Gelir ve Giderleri aşağıda açıklanmıştır.

Hesap Adı	01.01.2024 30.09.2024	01.01.2023 30.09.2023	01.01.2023 31.12.2023	01.01.2022 31.12.2022	01.01.2021 31.12.2021
Esas Faaliyetlerden Diğer Gelirler	292.961.426	244.211.804	333.482.873	89.196.345	89.754.669
Konusu Kalmayan Kıdem Karşılığı	-	-	-	438.802	-
Konusu Kalmayan Şüpheli Alacak Karşılığı	1.431.128	95.576	87.419	432.158	4.190.683
Kira Gelirleri	5.004.558	9.255.366	11.802.674	6.176.894	8.848.793
Kur Farkı Gelirleri (Ticari Alacak Borç)	-	-	71.030	-	48.634
Fiyat Farkı ve Vade Farkı Gelirleri	7.318.293	-	-	367.308	344.851
Devlet Teşvik Gelirleri	110.218	-	8.832	-	35.464
Sigorta Tazminat Gelirleri	3.537.834	1.142.942	1.239.137	1.781.073	2.262.781
Personel ve Operasyonel Destek Gelirleri	46.562.161	79.707.558	86.331.071	16.616.831	9.815
Satışlardan Elimine Edilen Faiz	90.703.346	50.841.591	98.539.145	22.275.119	29.597.206
Cari Dönem Reeskont Geliri	126.893.432	88.566.506	122.490.342	28.869.217	35.423.976
Önceki Dönem Reeskont İptali	6.032.371	1.652.558	1.616.522	4.803.355	3.667.080
SGK Prim Desteği Geliri	-	-	-	-	462.906
Teşvik Gelirleri	-	3.778.802	2.917.372	52.612	80.545
Diğer Gelirler ve Karlar	5.368.085	9.170.905	8.379.329	7.382.976	4.781.935
Esas Faaliyetlerden Diğer Giderler	(670.096.352)	(336.713.181)	(619.998.976)	(240.704.096)	(230.758.770)
Şüpheli Alacak Karşılık Giderleri	(111.560)	(160.286)	(182.979)	(3.594.676)	(4.177.514)
Dava Karşılık Giderleri	(1.089.292)	(3.917.156)	(723.298)	(140.966)	(751.173)
Kıdem Tazminat Karşılık Gideri	(36.705.719)	(37.257.105)	(35.953.846)	(26.515.833)	(22.225.763)
Diğer Karşılık Giderleri	-	-	-	(3.155.741)	(869.162)
Kur Farkı Giderleri (Ticari Alacak Borç)	-	-	-	(35.309)	-
İzin Karşılığı	(12.982.103)	(11.406.154)	(4.043.050)	(1.440.738)	(1.528.276)
Alışlardan Elimine Edilen Faiz	(526.628.441)	(245.981.337)	(528.058.671)	(153.309.807)	(184.237.200)
Cari Dönem Reeskont Gideri	(3.555.938)	(4.052.621)	(4.979.488)	(2.583.747)	(7.663.151)
Önceki Dönem Reeskont İptali	(72.074.720)	(21.525.839)	(18.192.723)	(22.704.526)	-
Kanunen Kabul Edilmeyen Giderler	(13.322.527)	(4.049.115)	(5.794.437)	(25.780.375)	(7.488.731)
Matrah Artırımından Kaynaklanan Giderler	(1.330.683)	(7.455.883)	(22.055.091)	(511.040)	(452.497)
Diğer Giderler	(2.295.369)	(907.685)	(15.393)	(931.338)	(1.365.303)
Esas Faaliyetlerinden Gelirler/(Giderler), (Net)	(377.134.926)	(92.501.377)	(286.516.103)	(151.507.751)	(141.004.101)



MOPAŞ MARKETÇİLİK GIDA SANAYİ VE TİCARET ANONİM ŞİRKETİ VE BAĞLI ORTAKLIKLARI

30 Eylül 2024, 31 Aralık 2023, 30 Eylül 2023, 31 Aralık 2022, 31 Aralık 2021 Hesap Dönemlerine Ait Özel Bağımsız Denetimden Geçmiş Konsolide Finansal Tablolara İlişkin Açıklayıcı Dipnotlar
(Tutarlar, aksi belirtilmedikçe, Türk Lirası ("TL") olarak gösterilmiştir.)

32 YATIRIM FAALİYETLERİNDEN GELİRLER / (GİDERLER)

Grup'un dönemler itibarıyla Yatırım Faaliyetlerinden Gelirleri ve Giderleri aşağıda açıklanmıştır.

Hesap Adı	01.01.2024 30.09.2024	01.01.2023 30.09.2023	01.01.2023 31.12.2023	01.01.2022 31.12.2022	01.01.2021 31.12.2021
Yatırım Faaliyetlerinden Gelirler	693.069	383.426	24.693.244	15.047.479	7.664.732
İştirak Satış Kazancı	-	-	203.790	-	-
Duran Varlık Satış Karı	693.069	383.426	12.356.490	3.637.175	4.881.126
Yatırım Amaçlı Gayrimenkul Değer Artış Kazancı	-	-	-	11.410.304	2.783.606
Bağlı Ortaklık Şerefiye Geliri	-	-	12.132.964	-	-
Yatırım Faaliyetlerinden Giderler	-	(10.552.881)	(10.577.667)	-	(102.235)
Duran Varlık Satış Zararı	-	(10.552.881)	(10.577.667)	-	(102.235)
Yatırım Faaliyetlerinden Gelirler/(Giderler), (Net)	693.069	(10.169.455)	14.115.577	15.047.479	7.562.497

33 FİNANSMAN GELİRLERİ / (GİDERLERİ)

Grup'un dönemler itibarıyla Finansman Gelirleri ve Giderleri aşağıda açıklanmıştır.

Hesap Adı	01.01.2024 30.09.2024	01.01.2023 30.09.2023	01.01.2023 31.12.2023	01.01.2022 31.12.2022	01.01.2021 31.12.2021
Finansman Gelirleri	4.562.528	15.994.734	47.456.179	3.012.004	5.534.620
Finansman Faaliyetlerinden Faiz Gelirleri	3.505.497	15.378.820	46.133.312	-	-
Kur Farkı Gelirleri	1.057.031	615.914	1.322.867	3.012.004	5.534.620
Finansman Giderleri (-)	(187.357.675)	(121.209.558)	(187.785.158)	(121.674.068)	(137.708.024)
Finansman Faaliyetlerinden Faiz Gideri	(33.233.446)	(6.691.435)	(39.375.701)	(4.975.579)	(14.582.657)
Kur Farkı Gideri	(807.063)	(412.713)	(1.127.637)	(887.349)	(630.725)
Banka Komisyon ve Masraf Giderleri	(24.796.017)	(8.831.943)	(13.093.562)	(6.139.360)	(4.826.977)
TFRS 16 Kapsamında Faiz	(128.521.149)	(105.273.467)	(134.188.258)	(109.671.780)	(117.667.665)
Finansal Gelirler/(Giderler), (Net)	(182.795.147)	(105.214.824)	(140.328.979)	(118.662.064)	(132.173.404)

34 SATIŞ AMAÇLI SINIFLANDIRILAN DURAN VARLIKLAR

Grup'un dönem sonları itibarıyla Satış Amaçlı Sınıflandırılan Duran Varlıkları bulunmamaktadır.

35 GELİR VERGİLERİ

Grup'un vergi gideri (veya geliri) cari dönem kurumlar vergisi gideri ile ertelenmiş vergi giderinden (veya geliri) oluşmaktadır.

Hesap Adı	01.01.2024 30.09.2024	01.01.2023 30.09.2023	01.01.2023 31.12.2023	01.01.2022 31.12.2022	01.01.2021 31.12.2021
Cari Dönem Yasal Vergi Karşılığı (-)	(43.264.054)	(104.829.159)	(159.580.674)	(92.415.776)	(22.261.045)
Ertelenmiş Vergi Geliri / (Gideri)	(94.478.485)	(101.064.471)	(26.963.168)	(144.405.242)	(83.814.451)
Toplam Vergi Gelir / (Gideri)	(137.742.539)	(205.893.630)	(186.543.842)	(236.821.018)	(106.075.496)

ij) Cari Dönem Yasal Vergi Karşılığı


Grup, Türkiye'de geçerli olan kurumlar vergisine tabidir. Grup'un cari dönem faaliyet sonuçlarına ilişkin tahmini vergi yükümlülükleri için ekli finansal tablolarda gerekli karşılıklar ayrılmıştır.

Hesap Adı	30.09.2024	31.12.2023	31.12.2022	31.12.2021
Cari Dönem Yasal Vergi Karşılığı (-)	43.264.054	127.793.355	73.166.642	-
Peşin Ödenen Vergiler (-)	(41.687.635)	(96.607.496)	(22.281.949)	-
Toplam Ödenecek Net Vergi	1.576.419	31.185.859	50.884.693	-

Vergiye tabi kurum kazancı üzerinden tahakkuk ettirilecek kurumlar vergisi, ticari kazancın tespitinde gider yazılan vergi matrahından indirilemeyen giderlerin eklenmesi ve yurtiçinde yerleşik şirketlerden alınan temettüler, vergiye tabi olmayan gelirler ve kullanılan yatırım indirimleri düşüldükten sonra kalan matrah üzerinden hesaplanmaktadır.

Geçerli Olan Kurumlar Vergisi Oranları:

30 Eylül 2024 tarihi itibarıyla Türkiye'de geçerli olan Kurumlar Vergisi oranı %25'dir. (31 Aralık 2023 %25, 31 Aralık 2022 %25, 31 Aralık 2021 %25)



MOPAŞ MARKETÇİLİK GIDA SANAYİ VE TİCARET ANONİM ŞİRKETİ VE BAĞLI ORTAKLIKLARI

30 Eylül 2024, 31 Aralık 2023, 30 Eylül 2023, 31 Aralık 2022, 31 Aralık 2021 Hesap Dönemlerine Ait Özel Bağımsız Denetimden Geçmiş Konsolide Finansal Tablolara İlişkin Açıklayıcı Dipnotlar
(Tutarlar, aksi belirtilmedikçe, Türk Lirası ("TL") olarak gösterilmiştir.)

Türk vergi hukukuna göre, zararlar, gelecek yıllarda oluşacak vergilendirilebilir kardan düşülmek üzere, maksimum 5 yıl taşınabilir. Ancak oluşan zararlar geriye dönük olarak, önceki yıllarda oluşan karlardan düşülemez. Kurumlar Vergisi Kanunu'nun 20. maddesi uyarınca, kurumlar vergisi: mükellefin beyanı üzerine tarh olunur.

Türkiye'de vergi değerlendirmesiyle ilgili kesin ve kati bir mutabakatlaşma prosedürü bulunmamaktadır. Şirketler ilgili yılın hesap kapama dönemini takip eden yılın 30 Nisan tarihine kadar vergi beyannamelerini hazırlamaktadır. Vergi Dairesi tarafından bu beyannameler ve buna baz olan muhasebe kayıtları 5 yıl içerisinde incelenerek değiştirilebilirler.

Kurumlar Vergisi oranı kurumların ticari kazancına vergi yasaları gereğince indirimi kabul edilmeyen giderlerin ilave edilmesi, vergi yasalarında yer alan istisna (iştirak kazançları istisnası, yatırım indirimi istisnası vb.) ve indirimlerin (Ar-Ge indirimi vb.) tenzili sonucu bulunacak vergi matrahına uygulanır. Kar dağıtılmadığı takdirde başka bir vergi ödenmemektedir.

Grup'un cari dönem vergi karşılığı aşağıdaki şekilde hesaplanmıştır:


	30.09.2024	30.09.2023	31.12.2023	31.12.2022	31.12.2021
Yasal Kayıtlardaki Ticari Kar / (Zarar)	155.395.300	538.806.568	644.147.834	201.913.401	23.758.454
Matraha İlaveler	18.148.097	11.317.656	18.169.293	7.260.433	3.029.887
<i>Kanunen Kabul Edilmeyen Giderler</i>	<i>18.148.097</i>	<i>11.317.656</i>	<i>18.169.293</i>	<i>7.260.433</i>	<i>3.029.887</i>
Mahsup Edilen Geçmiş Yıl Zararları (-)	-	-	-	53.416	-
Matrahtan İndirimler (-)	-	44.368.761	46.157.930	-	-
<i>Diğer İndirimler ve İstisnalar</i>	<i>-</i>	<i>44.368.761</i>	<i>46.157.930</i>	<i>-</i>	<i>-</i>
KVK'nın 32/A Mad. Kapsamında İndirimli Kurumlar Vergisine (Geçici Vergiye) Tabi Matrahı	148.994.597	538.806.568	204.159.960	-	-
Genel Orana Tabi Geçici Vergi Matrahı	173.543.396	339.905.508	411.999.236	209.120.418	26.788.341
Hesaplanan Geçici Vergi	43.264.054	104.829.159	127.793.355	48.097.697	6.723.794

Gelir Vergisi Stopajı:

Kurumlar vergisine ek olarak, dağıtılması durumunda kar payı elde eden ve bu kar paylarını kurum kazancına dahil ederek beyan eden tam mükellef kurumlara ve yabancı şirketlerin Türkiye'deki şubelerine dağıtılanlar hariç olmak üzere kar payları üzerinden ayrıca gelir vergisi stopajı hesaplanması gerekmektedir. Gelir vergisi stopajı 24 Nisan 2003 – 22 Temmuz 2006 tarihleri arasında tüm şirketlerde %10 olarak uygulanmıştır. Bu oran, 22 Temmuz 2006 tarihinden itibaren, 2006/10731 sayılı Bakanlar Kurulu Kararı ile %15 olarak uygulanmaktadır. Dağıtılmayıp sermayeye ilave edilen kar payları gelir vergisi stopajına tabi değildir.

ii) Erteleilmiş Vergi:

Grup vergiye esas yasal finansal tabloları ile TMS/TFRS'ye göre hazırlanmış finansal tabloları arasındaki farklılıklardan kaynaklanan geçici zamanlama farkları için ertelenmiş vergi varlığı ve yükümlülüğünü muhasebeleştirilmektedir. Söz konusu farklılıklar genellikle bazı gelir ve gider kalemlerinin vergiye esas finansal tablolar ile TMS/TFRS'ye göre hazırlanan finansal tablolarda farklı dönemlerde yer almasından kaynaklanmakta olup aşağıda belirtilmektedir.




MOPAŞ MARKETÇİLİK GIDA SANAYİ VE TİCARET ANONİM ŞİRKETİ VE BAĞLI ORTAKLIKLARI

30 Eylül 2024, 31 Aralık 2023, 30 Eylül 2023, 31 Aralık 2022, 31 Aralık 2021 Hesap Dönemlerine Ait Özel Bağımsız Denetimden Geçmiş Konsolide Finansal Tablolara İlişkin Açıklayıcı Dipnotlar
(Tutarlar, aksi belirtilmedikçe, Türk Lirası ("TL") olarak gösterilmiştir.)

30 Eylül 2024 tarihi itibarıyla Türkiye'de geçerli olan kurumlar vergisi oranı %25'dir. (31 Aralık 2023 %25) 30.09.2024 sonrası gerçekleşmesi / kapanması beklenen geçerli farklar için %25 vergi oranları kullanılmıştır. Ertelemiş vergiye ve kurumsal vergiye baz teşkil eden kalemler aşağıda belirtilmiştir.

Hesap Adı	Geçici Farklar				
	30.09.2024	31.12.2023	30.09.2023	31.12.2022	31.12.2021
Amortisman Düzeltmesi	(70.852.184)	(25.856.233)	(7.052.434)	(15.266.865)	(40.452.641)
Aktifleşen Finansman Gideri İptali	15.607.947	3.575.362	6.939.522	10.399.207	17.260.507
7326 Yeniden Değerleme Fonu İptali	13.398.636	18.203.387	43.614.631	183.708.567	165.377.543
MDV Değer Artış Fonu (Bina Arsa Değerleme)	(113.443.986)	(154.125.000)	(202.826.224)	(172.761.000)	(123.364.315)
MDV Değer Artış Fonu (Bina Değerleme)	(174.473.535)	(237.039.744)	(295.484.401)	(335.572.257)	(155.828.647)
Yatırım Amaçlı Gayrimenkul Değer Artış Fonu	-	-	-	(23.539.475)	(19.924.588)
Alacak Reeskontu	3.383.643	4.384.046	3.315.733	2.026.147	7.213.436
Prekont (Borç Reeskontu)	(114.071.766)	(93.176.183)	(72.462.451)	(26.392.119)	(29.247.676)
Kıdem Tazminatı	130.572.970	126.047.615	121.387.478	102.547.117	91.335.270
Şüpheli Alacak Karşılığı	4.288.528	6.016.370	6.555.168	9.743.895	15.743.516
Dava Karşılığı	1.945.171	1.316.148	4.015.188	1.214.258	1.796.084
Kredi Faiz Karşılığı	2.965.044	7.137.046	2.895.071	2.431	72.488
TFRS 16 Kiralamalar Düzeltmesi	122.742.617	111.791.317	109.495.360	99.553.767	102.545.630
İzin Karşılığı	15.033.068	4.614.061	10.845.563	2.267.889	1.695.880
Stok Değerleme Yöntemi Düzeltme Farkı	-	-	16.766.320	(302.423.261)	(23.323.500)
Stok Değer Düşüklüğü	38.306.900	13.894.905	30.397.638	47.100.948	-
Sabit Kıymet Yenileme Fonu	-	-	-	(3.358.189)	(15.444.904)
Satış Komisyon Giderleri	-	-	-	9.084.200	5.140.115
Gelir Tahakkuklar	(12.250.470)	24.618	(416.234)	(3.581.136)	(4.432.099)
Kur Farkı Düzeltmesi	-	-	-	10.483	(325.233)
TMS 29 Enflasyon Etkisi	(948.021.436)	(805.549.204)	(1.237.501.940)	(1.297.675.966)	(1.131.183.789)
TOPLAM					

Hesap Adı	Ertelenmiş Vergi Varlığı / (Yükümlülüğü)				
	30.09.2024	31.12.2023	30.09.2023	31.12.2022	31.12.2021
Amortisman Düzeltmesi	(17.713.046)	(6.464.058)	(1.763.109)	(3.053.373)	(8.090.528)
Aktifleşen Finansman Gideri İptali	3.901.987	893.841	1.734.880	2.079.841	3.452.101
7326 Yeniden Değerleme Fonu İptali	3.349.659	4.550.847	10.903.658	36.741.713	33.075.509
MDV Değer Artış Fonu (Bina Arsa Değerleme)	(7.090.250)	(9.632.813)	(12.676.639)	(17.276.100)	(12.336.432)
MDV Değer Artış Fonu (Bina Değerleme)	(43.618.384)	(59.259.937)	(73.871.100)	(67.114.452)	(31.165.730)
Yatırım Amaçlı Gayrimenkul Değer Artış Fonu	-	-	-	(4.707.895)	(3.984.918)
Alacak Reeskontu	845.911	1.096.011	828.933	405.229	1.659.090
Prekont (Borç Reeskontu)	(28.517.942)	(23.294.046)	(18.115.613)	(5.278.424)	(6.726.965)
Kıdem Tazminatı	32.643.243	31.511.904	30.346.870	20.509.423	18.267.054
Şüpheli Alacak Karşılığı	1.072.132	1.504.092	1.638.792	1.948.779	3.621.009
Dava Karşılığı	486.293	329.037	1.003.797	242.852	413.099
Kredi Faiz Karşılığı	741.261	1.784.262	723.768	486	16.672
TFRS 16 Kiralamalar Düzeltmesi	30.685.654	27.947.829	27.373.840	19.910.753	23.585.495
İzin Karşılığı	3.758.267	1.153.515	2.711.391	453.578	390.052
Stok Değerleme Yöntemi Düzeltme Farkı	-	-	4.191.580	(60.484.652)	(5.364.405)
Stok Değer Düşüklüğü	9.576.725	3.473.726	7.599.410	9.420.190	-
Sabit Kıymet Yenileme Fonu	-	-	-	(671.638)	(3.552.328)
Satış Komisyon Giderleri	-	-	-	1.816.840	1.182.227
Gelir Tahakkuklar	(3.062.618)	6.154	(104.059)	(716.227)	(1.019.383)
Kur Farkı Düzeltmesi	-	-	-	2.097	(74.804)
TMS 29 Enflasyon Etkisi	(237.005.360)	(201.387.298)	(309.375.487)	(259.535.191)	(260.172.267)
TOPLAM	(249.946.467)	(225.786.934)	(326.849.088)	(325.306.171)	(246.825.452)



MOPAŞ MARKETÇİLİK GIDA SANAYİ VE TİCARET ANONİM ŞİRKETİ VE BAĞLI ORTAKLIKLARI

30 Eylül 2024, 31 Aralık 2023, 30 Eylül 2023, 31 Aralık 2022, 31 Aralık 2021 Hesap Dönemlerine Ait Özel Bağımsız Denetimden Geçmiş Konsolide Finansal Tablolara İlişkin Açıklayıcı Dipnotlar
(Tutarlar, aksi belirtilmedikçe, Türk Lirası ("TL") olarak gösterilmiştir.)

Yıllar İTİBARIYLA Birikmiş					
Ertelenmiş Vergi Varlığı / (Yükümlülüğü)	01.01.2024 30.09.2024	01.01.2023 30.09.2023	01.01.2023 31.12.2023	01.01.2022 31.12.2022	01.01.2021 31.12.2021
Dönem Başı Ertelenmiş Vergi Varlığı / (Yükümlülüğü)	225.786.935	325.306.171	325.306.172	246.825.452	131.995.949
Sürdürülen Ertelenmiş Vergi Geliri / (Gideri)	94.478.485	101.064.471	26.963.168	144.405.242	83.814.451
M.D.V. Yeniden Değerleme Artışları	-	110.594.193	35.916.720	57.908.443	11.850.937
Aktüeryal Kazanç / Kayıp					
Ertelenmiş Vergi Etkisi	(1.348.369)	(7.028.028)	(12.979.343)	(5.724.972)	(2.477.506)
Parasal Pozisyon Kazançları / (Kayıpları)	(68.970.584)	(203.087.719)	(149.419.783)	(118.107.994)	21.641.621
Dönem Sonu Ertelenmiş Vergi Varlığı / (Yükümlülüğü)	249.946.467	326.849.088	225.786.934	325.306.171	246.825.452

36 PAY BAŞINA KAZANÇ / KAYIP

Pay başına kar miktarı, net dönem karının Şirket hisselerinin yıl içindeki ağırlıklı ortalama pay adedine bölünmesiyle hesaplanır. Grup'un Hisse Başına Kazanç / Kayıp hesaplaması aşağıdaki gibidir.

Hesap Adı	01.01.2024 30.09.2024	01.01.2023 30.09.2023	01.01.2023 31.12.2023	01.01.2022 31.12.2022	01.01.2021 31.12.2021
Dönem Karı / (Zararı)	47.288.912	269.463.603	759.830.122	356.230.584	110.617.319
Ortalama Pay Adedi	184.542.125	184.542.125	184.542.125	184.542.125	184.542.125
Pay Başına Düşen Kazanç / (Kayıp)	0,2562	1,4602	4,1174	1,9303	0,5994


Hisse başına kazanç, net karın, raporlama dönemleri boyunca piyasada bulunan hisse senetlerinin ağırlıklı ortalama adedine bölünmesi ile bulunur. Dönem içerisinde içsel kaynaklardan sermaye artırımı yapılması halinde, hisse adedinin ağırlıklı ortalaması hesaplanırken yeni bulunan değerler dönem başı itibarıyla de geçerli olduğu kabul edilir.

37 İLİŞKİLİ TARAF AÇIKLAMALARI

a) İlişkili Taraflarla Borç ve Alacak bakiyeleri:

	Ticari Alacaklar/Peşin Ödenmiş Giderler	Ticari Olmayan Alacaklar	Ticari Borçlar /Ertelenmiş Gelirler	Ticari Olmayan Borçlar
30.09.2024				
Mopaş Online Elektronik	27.869	-	-	-
Karlıca Gayrimenkul İnşaat	-	6.733.668	-	-
Bernar Lojistik Limited Şti.	934.064	-	-	-
Arde Kimya Lojistik	843.393	-	-	-
TOPLAM	1.805.326	6.733.668	-	-

	Ticari Alacaklar/Peşin Ödenmiş Giderler	Ticari Olmayan Alacaklar	Ticari Borçlar /Ertelenmiş Gelirler	Ticari Olmayan Borçlar
31.12.2023				
Mopaş Online Elektronik	-	-	11.146	-
Karlıca Gayrimenkul İnşaat	-	-	-	339.196
Bernar Lojistik Limited Şti.	19.020	-	-	-
Arde Kimya Lojistik	2.577.861	-	-	-
MSA Hukuk&Danışmanlık	220.243	-	-	-
Şahıs Ortaklar	-	1.542.011	-	-
TOPLAM	2.817.124	1.542.011	11.146	339.196



MOPAŞ MARKETÇİLİK GIDA SANAYİ VE TİCARET ANONİM ŞİRKETİ VE BAĞLI ORTAKLIKLARI

30 Eylül 2024, 31 Aralık 2023, 30 Eylül 2023, 31 Aralık 2022, 31 Aralık 2021 Hesap Dönemlerine Ait Özel Bağımsız Denetimden Geçmiş Konsolide Finansal Tablolara İlişkin Açıklayıcı Dipnotlar
(Tutarlar, aksi belirtilmedikçe, Türk Lirası ("TL") olarak gösterilmiştir.)

	Ticari Alacaklar/Peşin Ödenmiş Giderler	Ticari Olmayan Alacaklar	Ticari Borçlar /Ertelenmiş Gelirler	Ticari Olmayan Borçlar
31.12.2022				
Mopaş Online Elektronik	296.099	-	-	-
Bernar Lojistik Limited Şti.	2.673.007	-	-	-
Arde Kimya Lojistik	5.083.979	-	-	-
Şahıs Ortaklar	-	-	-	15.416.107
TOPLAM	8.053.085	-	-	15.416.107

	Ticari Alacaklar/Peşin Ödenmiş Giderler	Ticari Olmayan Alacaklar	Ticari Borçlar /Ertelenmiş Gelirler	Ticari Olmayan Borçlar
31.12.2021				
Mopaş Online Elektronik	150.205	-	-	-
Bernar Lojistik Limited Şti.	826.836	-	-	-
Arde Kimya Lojistik	726.484	-	-	-
Şahıs Ortaklar	-	-	-	66.938.881
TOPLAM	1.703.525	-	-	66.938.881

b) İlişkili Taraflardan Alımlar ve İlişkili Taraflara Satışlar:

30.09.2024

İlişkili Taraflara Alışlar	Mal ve Hizmet	Kira	Diğer	Toplam
Karlıca Gayrimenkul İnşaat	-	13.614.782	-	13.614.782
Mopaş Online Elektronik Tic. ve Bilişim Hiz. A.Ş.	-	-	-	-
Bernar Loj. Taş. Ltd	39.081.520	-	-	39.081.520
Arde Kimya Gıda Ltd	34.927.255	-	-	34.927.255
Toplam	74.008.775	13.614.782	-	87.623.557

İlişkili Taraflara Satışlar


İlişkili Taraflara Satışlar	Mal ve Hizmet	Kira	Diğer	Toplam
Karlıca Gayrimenkul İnşaat	10.050.854	-	-	10.050.854
Mopaş Online Elektronik Tic. ve Bilişim Hiz. A.Ş.	-	24.097	-	24.097
Bernar Loj. Taş. Ltd	7.897.108	-	-	7.897.108
Arde Kimya Gıda Ltd	130.536.669	-	-	130.536.669
Toplam	148.484.631	24.097	-	148.508.728

30.09.2023

İlişkili Taraflara Alışlar	Mal ve Hizmet	Kira	Diğer	Toplam
Mopaş Online Elektronik Tic. ve Bilişim Hiz. A.Ş.	-	-	-	-
Bernar Loj. Taş. Ltd	-	-	27.540	27.540,00
Arde Kimya Gıda Ltd	-	-	35.086	35.086,00
Toplam	-	-	62.626	62.626

İlişkili Taraflara Satışlar

İlişkili Taraflara Satışlar	Mal ve Hizmet	Kira	Diğer	Toplam
Mopaş Online Elektronik Tic. ve Bilişim Hiz. A.Ş.	-	29.997	-	29.997
Bernar Loj. Taş. Ltd	2.613.897	-	307.249	2.921.146
Arde Kimya Gıda Ltd	75.248.449	-	-	75.248.449
Toplam	77.862.346	29.997	307.249	78.199.592



MOPAŞ MARKETÇİLİK GIDA SANAYİ VE TİCARET ANONİM ŞİRKETİ VE BAĞLI ORTAKLIKLARI

30 Eylül 2024, 31 Aralık 2023, 30 Eylül 2023, 31 Aralık 2022, 31 Aralık 2021 Hesap Dönemlerine Ait Özel Bağımsız Denetimden Geçmiş Konsolide Finansal Tablolara İlişkin Açıklayıcı Dipnotlar
(Tutarlar, aksi belirtilmedikçe, Türk Lirası ("TL") olarak gösterilmiştir.)

31.12.2023

İlişkili Taraflara Satışlar	Mal ve Hizmet	Kira	Diğer	Toplam
Mopaş Online Elektronik Tic. ve Bilişim Hiz. A.Ş.	-	40.717	-	40.717
Bernar Loj.Taş. Ltd	3.313.390	-	338.659	3.652.049
Arde Kimya Gıda Ltd	135.344.572	-	-	135.344.572
Toplam	138.657.962	40.717	338.659	139.037.338

İlişkili Taraflara Alışlar	Mal ve Hizmet	Kira	Diğer	Toplam
Mopaş Online Elektronik Tic. ve Bilişim Hiz. A.Ş.	-	-	-	-
Karlıca Gayrimenkul İnşaat	-	5.751.289	-	5.751.289
MSA Hukuk	958.713	-	-	958.713
Bernar Loj.Taş. Ltd	25.797.576	-	145.773	25.943.349
Arde Kimya Gıda Ltd	31.193.479	-	28.035	31.221.514
Toplam	57.949.768	5.751.289	173.808	63.874.866

31.12.2022

İlişkili Taraflara Satışlar	Mal ve Hizmet	Kira	Diğer	Toplam
Mopaş Online Elektronik Tic. ve Bilişim Hiz. A.Ş.	-	53.727	-	53.727
Bernar Loj.Taş. Ltd	7.059.549	-	51.222	7.110.771
Arde Kimya Gıda Ltd	91.286.589	-	22.948	91.309.537
Toplam	98.346.138	53.727	74.169	98.474.034


İlişkili Taraflara Alışlar	Mal ve Hizmet	Kira	Diğer	Toplam
Bernar Loj.Taş. Ltd	-	-	24.871	24.871
Arde Kimya Gıda Ltd	-	-	136.611	136.611
Toplam	-	-	161.482	161.482

31.12.2021

İlişkili Taraflara Satışlar	Mal ve Hizmet	Kira	Diğer	Toplam
Mopaş Online Elektronik Tic. ve Bilişim Hiz. A.Ş.	-	88.257	-	88.257
Bernar Loj.Taş. Ltd	2.948.759	-	313.741	3.262.501
Arde Kimya Gıda Ltd	88.788.821	-	-	88.788.821
Toplam	91.737.580	88.257	313.741	92.139.578

İlişkili Taraflara Alışlar	Mal ve Hizmet	Kira	Diğer	Toplam
Mopaş Online Elektronik Tic. ve Bilişim Hiz. A.Ş.	2.022.547	-	-	2.022.547
Toplam	2.022.547	-	-	2.022.547

İlişkili taraflarla yapılan işlemler teminatsız olarak gerçekleştirilmektedir.



MOPAŞ MARKETÇİLİK GIDA SANAYİ VE TİCARET ANONİM ŞİRKETİ VE BAĞLI ORTAKLIKLARI

30 Eylül 2024, 31 Aralık 2023, 30 Eylül 2023, 31 Aralık 2022, 31 Aralık 2021 Hesap Dönemlerine Ait Özel Bağımsız Denetimden Geçmiş Konsolide Finansal Tablolara İlişkin Açıklayıcı Dipnotlar
(Tutarlar, aksi belirtilmedikçe, Türk Lirası ("TL") olarak gösterilmiştir.)

Arde Kimya, Şirket'ten, Şirket'in ürün gamında bulunan bazı ticari malların toptan alımını yapmaktadır (Temizlik, içecek ve gıda maddeleri), Şirket, Arde Kimya'dan, Şirket'in satış ürün gamında bulunan temizlik ve bayisi olduğu bazı gıda grubundaki ürünlerin satın almasını yapmaktadır (temizlik ürünleri, fındık ve türevi ürünleri, ıslak mendil vb.)

Şirket, Bernar Lojistik'ten, mağazalarda satışa sunduğu; kedi/köpek pet ürünleri, sirke ve ek besleyici ürünler ve cep telefonları aksesuarlarını satın almasını yapmaktadır. Şirket, Bernar Lojistik'e piyasada diğer firmalara satış tedarigi yaptığı gıda ve temizlik ürünlerinden talebi doğrultusunda satış yapmaktadır.

Şirket'in faaliyetlerini yürüttüğü mağazaların 6 tanesi Karlıca A.Ş.'ye ait olup, bu mağazalar için Karlıca A.Ş. tarafından Şirket'e kira faturası düzenlenmektedir.

c) Üst düzey yöneticilere sağlanan faydalar:

Grup'un 30.09.2024 tarihi itibarıyla üst düzey yöneticilere sağlanan fayda tutarı 3.421.340 TL'dir. (30.09.2023; 1.686.991 - 31.12.2023; 2.225.625 - 31.12.2022; 1.652.987 - 31.12.2021; 1.847.935)

38 FİNANSAL ARAÇLARDAN KAYNAKLANAN RİSKLERİN NİTELİĞİ VE DÜZEYİ

Sermaye Risk Yönetimi

Grup, sermaye yönetiminde, bir yandan faaliyetlerinin sürekliliğini sağlamaya çalışırken, diğer yandan da borç ve özkaynak dengesini en verimli şekilde kullanarak karlılığını artırmayı hedeflemektedir. Grup'un sermaye yapısı Not:8'de açıklanan kredileri de içeren borçlar, Not:6'da açıklanan nakit ve nakit benzerleri ve sırasıyla Not:27'de açıklanan çıkarılmış sermaye, sermaye yedekleri, kar yedekleri ve geçmiş yıl karlarını da içeren özkaynak kalemlerinden oluşmaktadır. Grup'un sermaye maliyeti ile birlikte her bir sermaye sınıfıyla ilişkilendirilen riskler üst yönetim tarafından değerlendirilir. Üst yönetim değerlendirmelerine dayanarak, sermaye yapısını yeni borç edinilmesi veya mevcut olan borcun geri ödenmesiyle olduğu kadar, temettü ödemeleri, yeni hisse ihracı yoluyla dengede tutulması amaçlanmaktadır.

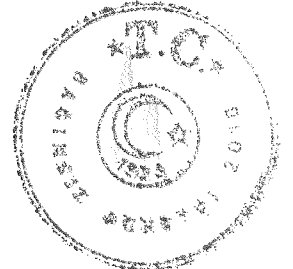
Grup sermayeyi borç/toplam sermaye oranını kullanarak izler. Bu oran net borcun toplam sermayeye bölünmesiyle bulunur. Net borç, nakit ve nakit benzeri değerlerin toplam borç tutarından (finansal durum tablosunda gösterildiği gibi kredileri, finansal kiralama ve ticari borçları içerir) düşülmesiyle hesaplanır. Toplam sermaye, finansal durum tablosunda gösterildiği gibi öz sermaye ile net borcun toplanmasıyla hesaplanır. Grup'un özkaynaklara dayalı genel stratejisi önceki dönemden bir farklılık göstermemektedir. Grup risk yönetim politikası esas olarak mali piyasaların öngörülemezliğine ve değişkenliğine odaklanmakta olup uygulanan politikalarla olası olumsuz etkilerin en aza indirilmesi amaçlanmıştır.

Grup'un yıllar itibarıyla net borç/toplam sermaye oranı aşağıdaki gibidir:

	01.01.2024	01.01.2023	01.01.2023	01.01.2022	01.01.2021
	30.09.2024	30.09.2023	31.12.2023	31.12.2022	31.12.2021
Toplam Borçlar	3.241.541.602	3.181.468.317	2.844.804.859	2.959.652.667	2.584.415.898
Hazır Değerler (-)	(556.159.114)	(665.352.303)	(612.954.070)	(652.812.263)	(335.974.909)
Net Borç	2.685.382.488	2.516.116.014	2.231.850.789	2.306.840.404	2.248.440.989
Toplam Özsermaye	2.034.806.015	1.965.634.956	1.991.562.211	2.045.261.101	1.465.256.716
Toplam Sermaye	4.720.188.503	4.481.750.970	4.223.413.000	4.352.101.505	3.713.697.705
Net Borç/Toplam Sermaye Oranı	0,5689	0,5614	0,5284	0,5301	0,6054

Yabancı Para Pozisyonu

Grup, faaliyetlerini ağırlıklı olarak TL cinsinden yürütmektedir. Döviz cinsinden varlık ve yükümlülüklerinin Türk Lirası'na çevriminde kullanılan kur oranlarının değişimi nedeniyle, kur riskine maruz kalmamaktadır. Grup'un, döviz cinsinden kredileri, alacak ve borçları nedeniyle net yabancı para açık pozisyonu taşımaktadır. Bu çerçevede, Grup, kur riskini döviz bakiyeleri pozisyonu analizi ile izlemektedir.




MOPAŞ MARKETÇİLİK GIDA SANAYİ VE TİCARET ANONİM ŞİRKETİ VE BAĞLI ORTAKLIKLARI

30 Eylül 2024, 31 Aralık 2023, 30 Eylül 2023, 31 Aralık 2022, 31 Aralık 2021 Hesap Dönemlerine Ait Özel Bağımsız Denetimden Geçmiş Konsolide Finansal Tablolara İlişkin Açıklayıcı Dipnotlar
(Tutarlar, aksi belirtilmedikçe, Türk Lirası ("TL") olarak gösterilmiştir.)

Döviz Kuru Duyarlılık Analizi Tablosu		
30.09.2024		
	Kar / Zarar	
	Yabancı Paranın Değer Kazanması	Yabancı Paranın Değer Kaybetmesi
USD' nin TL Karşısında % 10 değer değişimi halinde:		
1- ABD Doları Net Varlık / Yükümlülüğü	20.079	(20.079)
2- ABD Doları Riskinden Korunan Kısım (-)	-	-
3- ABD Doları Net Etki (1+2)	20.079	(20.079)
Avro' nun TL Karşısında % 10 değer değişimi halinde:		
4- Avro Net Varlık / Yükümlülüğü	38.507	(38.507)
5- Avro Riskinden Korunan Kısım (-)	-	-
6- Avro Net Etki (4+5)	38.507	(38.507)
GBP' nin TL Karşısında % 10 değer değişimi halinde:		
7- GBP Net Varlık / Yükümlülüğü	-	-
8- GBP Riskinden Korunan Kısım (-)	-	-
9- GBP Net Etki (7+8)	-	-
Diğer Döviz Kurlarının TL Karşısında ortalama % 10 değer değişimi halinde:		
10- Diğer Döviz Net Varlık / Yükümlülüğü	-	-
11- Diğer Döviz Kuru Riskinden Korunan Kısım (-)	-	-
12- Diğer Döviz Varlıkları Net Etki (10+11)	-	-
TOPLAM	58.586	(58.586)

Döviz Kuru Duyarlılık Analizi Tablosu		
31.12.2023		
	Kar / Zarar	
	Yabancı Paranın Değer Kazanması	Yabancı Paranın Değer Kaybetmesi
USD' nin TL Karşısında % 10 değer değişimi halinde:		
1- ABD Doları Net Varlık / Yükümlülüğü	95.227	(95.227)
2- ABD Doları Riskinden Korunan Kısım (-)	-	-
3- ABD Doları Net Etki (1+2)	95.227	(95.227)
Avro' nun TL Karşısında % 10 değer değişimi halinde:		
4- Avro Net Varlık / Yükümlülüğü	1.274	(1.274)
5- Avro Riskinden Korunan Kısım (-)	-	-
6- Avro Net Etki (4+5)	1.274	(1.274)
TOPLAM	96.500	(96.500)


Döviz Kuru Duyarlılık Analizi Tablosu		
31.12.2022		
	Kar / Zarar	
	Yabancı Paranın Değer Kazanması	Yabancı Paranın Değer Kaybetmesi
USD' nin TL Karşısında % 10 değer değişimi halinde:		
1- ABD Doları Net Varlık / Yükümlülüğü	(581.910)	581.910
2- ABD Doları Riskinden Korunan Kısım (-)	-	-
3- ABD Doları Net Etki (1+2)	(581.910)	581.910
Avro' nun TL Karşısında % 10 değer değişimi halinde:		
4- Avro Net Varlık / Yükümlülüğü	1.285	(780)
5- Avro Riskinden Korunan Kısım (-)	-	-
6- Avro Net Etki (4+5)	1.285	(780)
TOPLAM	(580.625)	580.625



MOPAŞ MARKETCİLİK GIDA SANAYİ VE TİCARET ANONİM ŞİRKETİ VE BAĞLI ORTAKLIKLARI

30 Eylül 2024, 31 Aralık 2023, 30 Eylül 2023, 31 Aralık 2022, 31 Aralık 2021 Hesap Dönemlerine Ait Özel Bağımsız Denetimden Geçmiş Konsolide Finansal Tablolara İlişkin Açıklayıcı Dipnotlar
(Tutarlar, aksi belirtilmedikçe, Türk Lirası ("TL") olarak gösterilmiştir.)


	Kar / Zarar	
	Yabancı Paranın Değer Kazanması	Yabancı Paranın Değer Kaybetmesi
Döviz Kuru Duyarlılık Analizi Tablosu		
31.12.2021		
USD' nin TL Karşısında % 10 değer değişimi halinde:		
1- ABD Doları Net Varlık / Yükümlülüğü	60.269	(60.269)
2- ABD Doları Riskinden Korunan Kısım (-)	-	-
3- ABD Doları Net Etki (1+2)	60.269	(60.269)
Avro' nun TL Karşısında % 10 değer değişimi halinde:		
4- Avro Net Varlık / Yükümlülüğü	1.246.378	(1.246.378)
5- Avro Riskinden Korunan Kısım (-)	-	-
6- Avro Net Etki (4+5)	1.246.378	(1.246.378)
TOPLAM	1.306.647	(1.306.647)



MOPAS MARKETÇİLİK GIDA SANAYİ VE TİCARET ANONİM ŞİRKETİ VE BAĞLI ORTAKLIKLARI

30 Eylül 2024, 31 Aralık 2023, 30 Eylül 2023, 31 Aralık 2022, 31 Aralık 2021 Hesap Dönemlerine Ait Özel Bağımsız Denetimden Geçmiş Konsolide Finansal Tablolara İlişkin Açıklayıcı Dipnotlar
(Tutarlar, aksi belirtilmedikçe, Türk Lirası ("TL.") olarak gösterilmiştir.)

	Döviz Pozisyonu Tablosu											
	30.09.2024				31.12.2023				31.12.2022			
	TL Karşılığı	Usd	Euro	TL Karşılığı	Usd	Euro	TL Karşılığı	Usd	Euro	TL Karşılığı	Usd	Euro
1. Ticari Alacaklar	-	-	-	-	-	-	-	-	-	-	-	-
2a. Parasal Finansal Varlıklar	1.485.470	32.325	10.088	2.013.269	50.020	288	21.501	207	288	13.066.466	12.296	224.657
2b. Parasal Olmayan Finansal Varlıklar	-	-	-	-	-	-	-	-	-	-	-	-
3. Diğer	-	-	-	-	-	-	-	-	-	-	-	-
4. Dönen Varlıklar Toplamı (1+2+3)	1.485.470	32.325	10.088	2.013.269	50.020	288	21.501	207	288	13.066.466	12.296	224.657
5. Ticari Alacaklar	-	-	-	-	-	-	-	-	-	-	-	-
6a. Parasal Finansal Varlıklar	-	-	-	-	-	-	-	-	-	-	-	-
6b. Parasal Olmayan Finansal Varlıklar	-	-	-	-	-	-	-	-	-	-	-	-
7. Diğer	-	-	-	139.982	3.500	-	-	-	-	-	-	-
8. Duran Varlıklar Toplamı (5+6+7)	-	-	-	139.982	3.500	-	-	-	-	-	-	-
9. Toplam Varlıklar (4+8)	1.485.470	32.325	10.088	2.153.251	53.520	288	21.501	207	288	13.066.466	12.296	224.657
10. Ticari Borçlar	899.720	26.392	-	1.188.249	40.292	-	5.827.757	138.976	-	-	-	-
11. Finansal Yükümlülükler	-	-	-	-	-	-	-	-	-	-	-	-
12a. Parasal Olan Diğer Yükümlülükler	-	-	-	-	-	-	-	-	-	-	-	-
12b. Parasal Olmayan Diğer Yükümlülükler	-	-	-	-	-	-	-	-	-	-	-	-
13. Kısa Vadeli Yük. Toplamı (10+11+12)	899.720	26.392	-	1.188.249	40.292	-	5.827.757	138.976	-	-	-	-
14. Ticari Borçlar	-	-	-	-	-	-	-	-	-	-	-	-
15. Finansal Yükümlülükler	-	-	-	-	-	-	-	-	-	-	-	-
16a. Parasal Olan Diğer Yük.	-	-	-	-	-	-	-	-	-	-	-	-
16b. Parasal Olmayan Diğer Yük.	-	-	-	-	-	-	-	-	-	-	-	-
17. Uzun Vadeli Yük. Toplamı (14+15+16)	-	-	-	-	-	-	-	-	-	-	-	-
18. Toplam Yükümlülükler (13+17)	899.720	26.392	-	1.188.249	40.292	-	5.827.757	138.976	-	-	-	-
19. Bilanco dışı Türev Araçlarının Net Varlık/ (Yükümlülük) Pozisyonu (19a-19b)	-	-	-	-	-	-	-	-	-	-	-	-
19a. Hedge Edilen Toplam Varlık Tutarı	-	-	-	-	-	-	-	-	-	-	-	-
19b. Hedge Edilen Toplam Yük. Tutarı	-	-	-	-	-	-	-	-	-	-	-	-
20. Net Yabancı Para Varlık/ (Yükümlülük) Pozisyonu (9-18+19)	585.750	5.932	10.088	965.001	23.863	288	5.806.254	138.769	288	13.066.466	12.296	224.657
21. Parasal Kalemler Net Yabancı Para Varlık / (Yükümlülük) pozisyonu (1+2a+3+5+6a-10-11-12a-14-15-16a)	585.750	5.932	10.088	825.019	20.363	288	5.806.254	138.769	288	13.066.466	12.296	224.657
22. Döviz Hedge'i İçin Kullanılan Finansal Araçların Toplam Gerçeğe Uygun Değeri	-	-	-	-	-	-	-	-	-	-	-	-
23. Döviz Varlıkların Hedge Edilen Kısmının Tutarı	-	-	-	-	-	-	-	-	-	-	-	-
24. Döviz Yükümlülüklerin Hedge Edilen Kısmının Tutarı	-	-	-	-	-	-	-	-	-	-	-	-
25. İhracat	-	-	-	-	-	-	-	-	-	-	-	-
26. İthalat	-	-	-	-	-	-	-	-	-	-	-	-



MOPAŞ MARKETÇİLİK GIDA SANAYİ VE TİCARET ANONİM ŞİRKETİ VE BAĞLI ORTAKLIKLARI

30 Eylül 2024, 31 Aralık 2023, 30 Eylül 2023, 31 Aralık 2022, 31 Aralık 2021 Hesap Dönemlerine Ait Özel Bağımsız Denetimden Geçmiş Konsolide Finansal Tablolara İlişkin Açıklayıcı Dipnotlar
(Tutarlar, aksi belirtilmedikçe, Türk Lirası ("TL") olarak gösterilmiştir.)

Faiz oranı riski yönetimi

Grup değişken ve sabit faizli finansal araçları nedeniyle faiz riskine maruz kalmaktadır. Grup'un sabit ve değişken faizli finansal borçları ile ilgili yükümlülüklerine Not:8'de, Sabit ve değişken faizli varlıklarına (mevduat v.b.) Not: 6'da yer verilmiştir.


	01.01.2024	01.01.2023	01.01.2023	01.01.2022	01.01.2021
	30.09.2024	30.09.2023	31.12.2023	31.12.2022	31.12.2021
<i>Sabit Faizli Finansal Araçlar</i>					
Finansal Varlıklar	-	135.440.317	41.171.110	-	-
Finansal Yükümlülükler	1.189.187.580	1.101.837.407	918.898.376	935.042.879	982.149.018
<i>Değişken Faizli Finansal Araçlar</i>					
Finansal Varlıklar	-	-	-	-	-
Finansal Yükümlülükler	-	-	-	-	-

Pay senedi v.b. Finansal Araçlara İlişkin Riskler

Grup'un aktifinde makul değer değişmelerine duyarlı pay senedi ve benzeri finansal varlık mevcut değildir.

Kredi riski yönetimi

Finansal araçları elinde bulundurmamak, karşı tarafın anlaşmanın gereklerini yerine getirememesi riskini de taşımaktadır. Grup'un tahsilat riski, esas olarak ticari alacaklarından doğmaktadır. Ticari alacaklar, Grup politikaları ve prosedürleri dikkate alınarak değerlendirilmekte ve bu doğrultuda şüpheli alacak karşılığı ayrıldıktan sonra bilançoda net olarak gösterilmektedir. (Not 10).



MOPAŞ MARKETÇİLİK GIDA SANAYİ VE TİCARET ANONİM ŞİRKETİ VE BAĞLI ORTAKLIKLARI


30 Eylül 2024, 31 Aralık 2023, 30 Eylül 2023, 31 Aralık 2022, 31 Aralık 2021 Hesap Dönemlerine Ait Özel Bağımsız Denetimden Geçmiş Konsolide Finansal Tablolara İlişkin Açıklayıcı Dipnotlar
(Tutarlar, aksi belirtilmedikçe, Türk Lirası ("TL") olarak gösterilmiştir.)

FİNANSAL ARAÇ TÜRLERİ İTİBARIYLA MARUZ KALINAN KREDİ TÜRLERİ**30.09.2024**

	Alacaklar				Bankalardaki Mevduat			
	Ticari Alacaklar	Diger Alacaklar	Diger Alacaklar	Dipnot	Ticari Alacaklar	Diger Alacaklar	Diger Alacaklar	Dipnot
	İlişkili	Diger	İlişkili	Diger	İlişkili	Diger	İlişkili	Diger
Raporlama tarihi itibarıyla maruz kalınan azami kredi riski (A+B+C+D+E)	1.805.326	312.426.876	6.733.668	12.383.107	10-11	98.131.890	-	6
- Azami riskin teminat, vs ile güvence altına alınmış kısmı	-	-	-	-	10-11	-	-	6
A. Vadesi geçmiş ya da değer düşüklüğüne uğramamış finansal varlıkların net değer	1.805.326	312.426.876	6.733.668	12.383.107	10-11	98.131.890	-	6
B. Koşulları yeniden görüşülmüş bulunan, aksi takdirde vadesi geçmiş veya değer düşüklüğüne uğramış sayılacak finansal varlıkların net değer	-	-	-	-	10-11	-	-	6
C. Vadesi geçmiş ancak değer düşüklüğüne uğramamış varlıkların net değer	-	-	-	-	10-11	-	-	6
- Teminat vs. ile güvence altına alınmış kısmı	-	-	-	-	10-11	-	-	6
D. Değer düşüklüğüne uğrayan varlıkların net değer	-	1.736.844	-	3.857.356	10-11	-	-	6
- Vadesi Geçmiş (brüt değer)	-	(1.736.844)	-	(3.857.356)	10-11	-	-	6
- Değer Düşüklüğü (-)	-	-	-	-	10-11	-	-	6
- Net değer in teminat, vs ile güvence altına alınmış kısmı	-	-	-	-	10-11	-	-	6

31.12.2023

	Alacaklar				Bankalardaki Mevduat			
	Ticari Alacaklar	Diger Alacaklar	Diger Alacaklar	Dipnot	Ticari Alacaklar	Diger Alacaklar	Diger Alacaklar	Dipnot
	İlişkili	Diger	İlişkili	Diger	İlişkili	Diger	İlişkili	Diger
Raporlama tarihi itibarıyla maruz kalınan azami kredi riski (A+B+C+D+E)	2.817.124	216.279.233	1.542.011	5.971.262	10-11	152.537.451	-	6
- Azami riskin teminat, vs ile güvence altına alınmış kısmı	-	-	-	-	10-11	-	-	6
A. Vadesi geçmiş ya da değer düşüklüğüne uğramamış finansal varlıkların net değer	2.817.124	216.279.233	1.542.011	5.971.262	10-11	152.537.451	-	6
B. Koşulları yeniden görüşülmüş bulunan, aksi takdirde vadesi geçmiş veya değer düşüklüğüne uğramış sayılacak finansal varlıkların net değer	-	-	-	-	10-11	-	-	6
C. Vadesi geçmiş ancak değer düşüklüğüne uğramamış varlıkların net değer	-	-	-	-	10-11	-	-	6
- Teminat vs. ile güvence altına alınmış kısmı	-	-	-	-	10-11	-	-	6
D. Değer düşüklüğüne uğrayan varlıkların net değer	-	3.504.748	-	5.240.604	10-11	-	-	6
- Vadesi Geçmiş (brüt değer)	-	(3.504.748)	-	(5.240.604)	10-11	-	-	6
- Değer Düşüklüğü (-)	-	-	-	-	10-11	-	-	6
- Net değer in teminat, vs ile güvence altına alınmış kısmı	-	-	-	-	10-11	-	-	6



MOPAŞ MARKETÇİLİK GIDA SANAYİ VE TİCARET ANONİM ŞİRKETİ VE BAĞLI ORTAKLIKLARI


30 Eylül 2024, 31 Aralık 2023, 30 Eylül 2023, 31 Aralık 2022, 31 Aralık 2021 Hesap Dönemlerine Ait Özel Bağımsız Denetimden Geçmiş Konsolide Finansal Tablolara İlişkin Açıklayıcı Dipnotlar
(Tutarlar, aksi belirtilmedikçe, Türk Lirası ("TL.") olarak gösterilmiştir.)

31.12.2022

	Alacaklar			Dipnot		
	Ticari Alacaklar	Diğer Alacaklar	Bankalardaki Mevduat			
	İlişkili	Diğer	İlişkili	Diğer	Dipnot	
Raporlama tarihi itibarıyla maruz kalmamış azami kredi riski (A+B+C+D+E)	8.053.085	270.075.450	-	5.990.190	179.920.349	6
- Azami riskin teminat, vs ile güvence altına alınmış kısmı	-	-	-	-	-	-
A. Vadesi geçmiş ya da değer düşüklüğüne uğramamış finansal varlıkların net defter değeri	8.053.085	270.075.450	-	5.990.190	179.920.349	6
B. Koşulları yeniden görüşülmüş bulunan, aksi takdirde vadesi geçmiş veya değer düşüklüğüne uğramış sayılacak finansal varlıkların defter değeri	-	-	-	-	-	6
C. Vadesi geçmiş ancak değer düşüklüğüne uğramamış varlıkların net defter değeri	-	-	-	-	-	6
- Teminat vs. ile güvence altına alınmış kısmı	-	-	-	-	-	-
D. Değer düşüklüğüne uğrayan varlıkların net defter değerleri	-	-	-	-	-	6
- Vadesi Geçmiş (brüt defter değeri)	-	5.642.624	-	8.637.339	-	6
- Değer Düşüklüğü (-)	-	(5.642.624)	-	(8.637.339)	-	6
- Net değerlin teminat, vs ile güvence altına alınmış kısmı	-	-	-	-	-	6

31.12.2021

	Alacaklar			Dipnot		
	Ticari Alacaklar	Diğer Alacaklar	Bankalardaki Mevduat			
	İlişkili	Diğer	İlişkili	Diğer	Dipnot	
Raporlama tarihi itibarıyla maruz kalmamış azami kredi riski (A+B+C+D+E)	1.703.525	221.286.993	-	6.220.400	61.132.441	6
- Azami riskin teminat, vs ile güvence altına alınmış kısmı	-	-	-	-	-	-
A. Vadesi geçmiş ya da değer düşüklüğüne uğramamış finansal varlıkların net defter değeri	1.703.525	221.286.993	-	6.220.400	61.132.441	6
B. Koşulları yeniden görüşülmüş bulunan, aksi takdirde vadesi geçmiş veya değer düşüklüğüne uğramış sayılacak finansal varlıkların defter değeri	-	-	-	-	-	6
C. Vadesi geçmiş ancak değer düşüklüğüne uğramamış varlıkların net defter değeri	-	-	-	-	-	6
- Teminat vs. ile güvence altına alınmış kısmı	-	-	-	-	-	-
D. Değer düşüklüğüne uğrayan varlıkların net defter değerleri	-	-	-	-	-	6
- Vadesi Geçmiş (brüt defter değeri)	-	4.120.075	-	14.837.552	-	6
- Değer Düşüklüğü (-)	-	(4.120.075)	-	(14.837.552)	-	6
- Net değerlin teminat, vs ile güvence altına alınmış kısmı	-	-	-	-	-	6



MOPAŞ MARKETÇİLİK GIDA SANAYİ VE TİCARET ANONİM ŞİRKETİ VE BAĞLI ORTAKLIKLARI

30 Eylül 2024, 31 Aralık 2023, 30 Eylül 2023, 31 Aralık 2022, 31 Aralık 2021 Hesap Dönemlerine Ait Özel Bağımsız Denetimden Geçmiş Konsolide Finansal Tablolara İlişkin Açıklayıcı Dipnotlar
(Tutarlar, aksi belirtilmedikçe, Türk Lirası ("TL") olarak gösterilmiştir.)

Rayiç Değer

Rayiç değer, bir varlığın cari bir işlemde istekli taraflar arasında alım satımına konu olan fiyatını ifade eder. Yabancı para cinsinden olan finansal varlıklar ve yükümlülükler bilanço tarihindeki piyasa fiyatlarına yaklaşan döviz kurlarından çevrilmiştir. Aşağıdaki metodlar ve varsayımlar rayiç değeri belirlemenin mümkün olduğu durumlarda her bir finansal aracın rayiç değerini tahmin etmekte kullanılmıştır.

Finansal Varlıklar

Kısa vadeli olmalarından ve önemsiz kredi riskine tabi olmalarından dolayı nakit ve nakit benzeri varlıklar ile tahakkuk etmiş faizleri ve diğer finansal varlıkların taşınan değerlerinin rayiç değerlerine yakın olduğu düşünülmektedir. Ticari alacakların şüpheli alacaklar karşılığı düşüldükten sonraki taşınan değerlerinin rayiç değerlerine yakın olduğu düşünülmektedir.

Finansal Yükümlülükler

Ticari borçların ve diğer parasal yükümlülüklerin kısa vadeli olmaları nedeniyle rayiç değerlerinin taşıdıkları değere yaklaştığı düşünülmektedir. Banka kredileri iskonto edilmiş maliyet ile ifade edilir ve işlem maliyetleri kredilerin ilk maliyetine eklenir. Üzerindeki faiz oranları değişen piyasa koşulları dikkate alınarak güncellendiği için kredilerin rayiç değerlerinin taşıdıkları değeri ifade ettiği düşünülmektedir. Kısa vadeli olmaları sebebiyle ticari borçların rayiç değerlerinin taşıdıkları değere yakın olduğu öngörülmektedir.

39 FİNANSAL ARAÇLAR (GERÇEĞE UYGUN DEĞER AÇIKLAMALARI VE FİNANSAL RİSKTEN KORUNMA MUHASEBESİ ÇERÇEVESİNDEKİ AÇIKLAMALAR)

Grup, finansal araçların kayıtlı değerlerinin makul değerlerini yansıttığını düşünmektedir.

Finansal risk yönetimindeki hedefler

Grup'un finansman bölümü finansal piyasalara erişimin düzenli bir şekilde sağlanmasından ve Grup'un faaliyetleri ile ilgili maruz kalınan finansal risklerin gözlemlenmesinden ve yönetilmesinden sorumludur. Söz konusu bu riskler; piyasa riski (döviz kuru riski, gerçeğe uygun faiz oranı riski ve fiyat riskini içerir), kredi riski, likidite riski ile nakit akım faiz oranı riskini kapsar.

Finansal araçların gerçeğe uygun değeri

Gerçeğe uygun değer, piyasa katılımcıları arasında ölçüm tarihinde olağan bir işlemde, bir varlığın satışından elde edilecek veya bir borcun devrinde ödenecek fiyat olarak tanımlanır. Finansal araçların tahmini gerçeğe uygun değerleri, Grup tarafından mevcut piyasa bilgileri ve uygun değerlendirme yöntemleri kullanılarak tespit olunmuştur. Ancak, gerçeğe uygun değeri belirlemek için piyasa verilerinin yorumlanmasında tahminler gereklidir. Buna göre, burada sunulan tahminler, Grup'un bir güncel piyasa işleminde elde edebileceği tutarları göstermeyebilir. Aşağıdaki yöntem ve varsayımlar, finansal araçların gerçeğe uygun değerinin tahmininde kullanılmıştır:

Parasal varlıklar

Nakit ve nakit benzeri değerler dahil maliyet değerinden gösterilen finansal varlıkların kayıtlı değerlerinin, kısa vadeli olmaları nedeniyle gerçeğe uygun değerlerine eşit olduğu öngörülmektedir. Ticari alacakların kayıtlı değerlerinin, ilgili değer düşüklük karşılıklarıyla beraber gerçeğe uygun değeri yansıttığı öngörülmektedir.

Parasal borçlar


Kısa vadeli banka kredileri ve diğer parasal borçların gerçeğe uygun değerlerinin, kısa vadeli olmaları nedeniyle kayıtlı değerlerine yakın olduğu öngörülmektedir.

Rayiç değer, bilgili ve istekli taraflar arasında, piyasa koşullarına uygun olarak gerçekleşen işlemlerde, bir varlığın karşılığında el değiştirebileceği veya bir yükümlülüğün karşılanabileceği değerdir.

Grup, finansal araçların tahmini rayiç değerlerini halihazırda mevcut piyasa bilgileri ve uygun değerlendirme yöntemlerini kullanarak belirlemiştir. Bununla birlikte, piyasa bilgilerini değerlendirip rayiç değerleri tahmin edebilmek, yorum ve muhakeme gerektirmektedir. Sonuç olarak burada sunulan tahminler, Grup'un cari bir işleminde elde edebileceği miktarların göstergesi olamaz.

Finansal Varlıklar

Nakit ve nakit benzeri değerlerle diğer finansal varlıklar dahil olmak üzere maliyet bedeli ile gösterilen finansal varlıkların gerçeğe uygun değerlerinin kısa vadeli olmaları ve muhtemel zararların önemsiz miktarda olabileceği düşünülerek kayıtlı değerlerine yaklaştığı öngörülmektedir.



MOPAŞ MARKETÇİLİK GIDA SANAYİ VE TİCARET ANONİM ŞİRKETİ VE BAĞLI ORTAKLIKLARI

30 Eylül 2024, 31 Aralık 2023, 30 Eylül 2023, 31 Aralık 2022, 31 Aralık 2021 Hesap Dönemlerine Ait Özel Bağımsız Denetimden Geçmiş Konsolide Finansal Tablolara İlişkin Açıklayıcı Dipnotlar
(Tutarlar, aksi belirtilmedikçe, Türk Lirası ("TL") olarak gösterilmiştir.)

Borçlanma senetlerinin ve pay senetlerinin gerçeğe uygun değerinin belirlenmesinde piyasa fiyatları esas alınır:

Finansal varlıkların ve yükümlülüklerin gerçeğe uygun değeri aşağıdaki gibi belirlenir:

Seviye 1: Finansal varlık ve yükümlülükler birbirinin aynı varlık ve yükümlülükler için aktif piyasada işlem gören borsa fiyatlarından değerlendirilmiştir.

Seviye 2: Finansal varlık ve yükümlülükler, ilgili varlık yada yükümlülüğün 1. Kategoride belirtilen borsa fiyatından başka direkt yada endirekt olarak piyasada gözlemlenebilen fiyatının bulunmasında kullanılan girdilerden değerlendirilmiştir.

Seviye 3: Finansal varlık ve yükümlülükler, varlık yada yükümlülüğün gerçeğe uygun değerinin bulunmasında kullanılan piyasada gözlenebilir bir veriye dayanmayan girdilerden değerlendirilmiştir.

40 BAĞIMSIZ DENETÇİ/BAĞIMSIZ DENETİM KURULUŞUNDAN ALINAN HİZMETLERE İLİŞKİN ÜCRETLER

Grup'un, KGK'nın 30 Mart 2021 tarihinde mükerrer Resmi Gazete'de yayımlanan Kurul Kararına istinaden hazırladığı ve hazırlanma esasları 19 Ağustos 2021 tarihli KGK yazısını temel alan bağımsız denetim kuruluşlarınca verilen hizmetlerin ücretlerine ilişkin açıklaması aşağıdaki gibidir:

	30.09.2024	31.12.2023	31.12.2022
Raporlama dönemine ait bağımsız denetim ücreti (*)	2.147.500	1.018.950	1.154.810
Toplam	2.147.500	1.018.950	1.154.810

(*) Denetim Ücretleri, yalnızca bağımsız denetçilerin makul ölçüde sağladığı hizmetler olan yıllık denetim hizmetleri ve diğer denetim hizmetleri için imzalanan sözleşme ücretlerinden oluşur.

41 RAPORLAMA DÖNEMİNDEN SONRAKİ OLAYLAR

Bulunmamaktadır.

42 FİNANSAL TABLOLARI ÖNEMLİ ÖLÇÜDE ETKİLEYEN YA DA FİNANSAL TABLOLARIN AÇIK, YORUMLANABİLİR VE ANLAŞILABİLİR OLMASI AÇISINDAN AÇIKLANMASI GEREKEN DİĞER HUSUSLAR

Bulunmamaktadır.

