

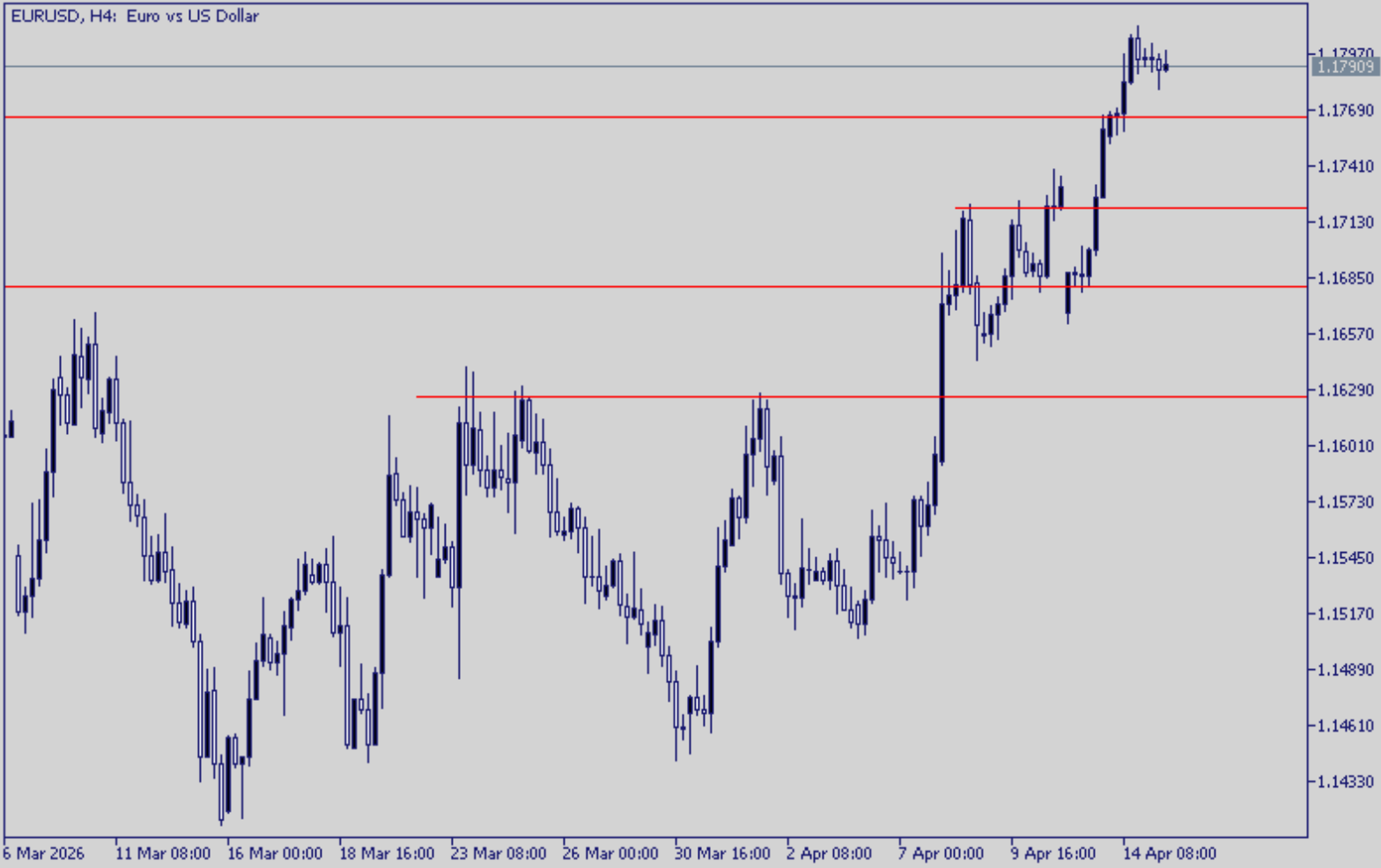


## Jeopolitik Risklerde Gerileme Sinyali – ABD Endeksleri Yükselişte

ABD ile İran arasında görüşmelerin yeniden başlayabileceği beklentisi piyasalarda iyimserlik yaratırken tahvil piyasası da bu iyimserliğe eşlik etti. Petrol fiyatlarındaki düşüş genel iyimserliğin ana mantığını oluşturuyor. Euro ve NASDAQ'taki yükselişi de bu çerçeveden okuyoruz. Temelde enflasyon beklentilerinin gerilemesi piyasalarda risk iştahını destekliyor. Şimdilik elde somut bir gerekçe olmasa da piyasada iyimserlik fiyatlanıyor. Bakır ise son dönemdeki yükselişi ile değerli metallerden pozitif ayrışıyor.

Veri akışında bugün Euro Bölgesi'nde sanayi üretim verisini takip edeceğiz. ABD'de ithalat fiyatları endeksi ve NY Fed İmalat endeksi verileri önemli olacak. Bugün ayrıca Fed, BoE ve ECB'den başkanlar konuşacak. Akşam saatlerinde de Fed'in Bej Kitap Raporu takip edilecek.

Günün Önemli Verileri			
Saat		Beklenti	Önceki
12:00	Euro Bölgesi Sanayi Üretimi	%0,30	-%1,50
15:30	ABD NY Fed İmalat Endeksi	0,30	-0,20
15:30	FOMC Barr Konuşması		
15:30	FOMC Hammack Konuşması		
15:30	ABD İthalat Fiyatları Endeksi	%2,30	%1,30
17:30	ABD Ham Petrol Stokları	2,10 mn	3,1 mn
20:45	FOMC Bowman Konuşması		
21:00	Fed Bej Kitap Raporu		



## EURUSD

1,1825 direncine doğru atakların zayıf kaldığı EURUSD paritesinde Dolar talebindeki gevşeme ve Euro üzerindeki baskının azalması pariteyi yukarı taşıyor. Veri akışı şimdilik bu hareketi desteklemiyor. Bugün de ABD'de orta düzey veriler takip edilecek.

Teknik olarak 1,1765 eşiği üzerindeki tutunma devam ettiği sürece olası geri çekilmeler sınırlı kalabilir. Yükselişte ise 1,1825 ana direnç olarak öne çıkmakta.

Destek 1: 1,1765

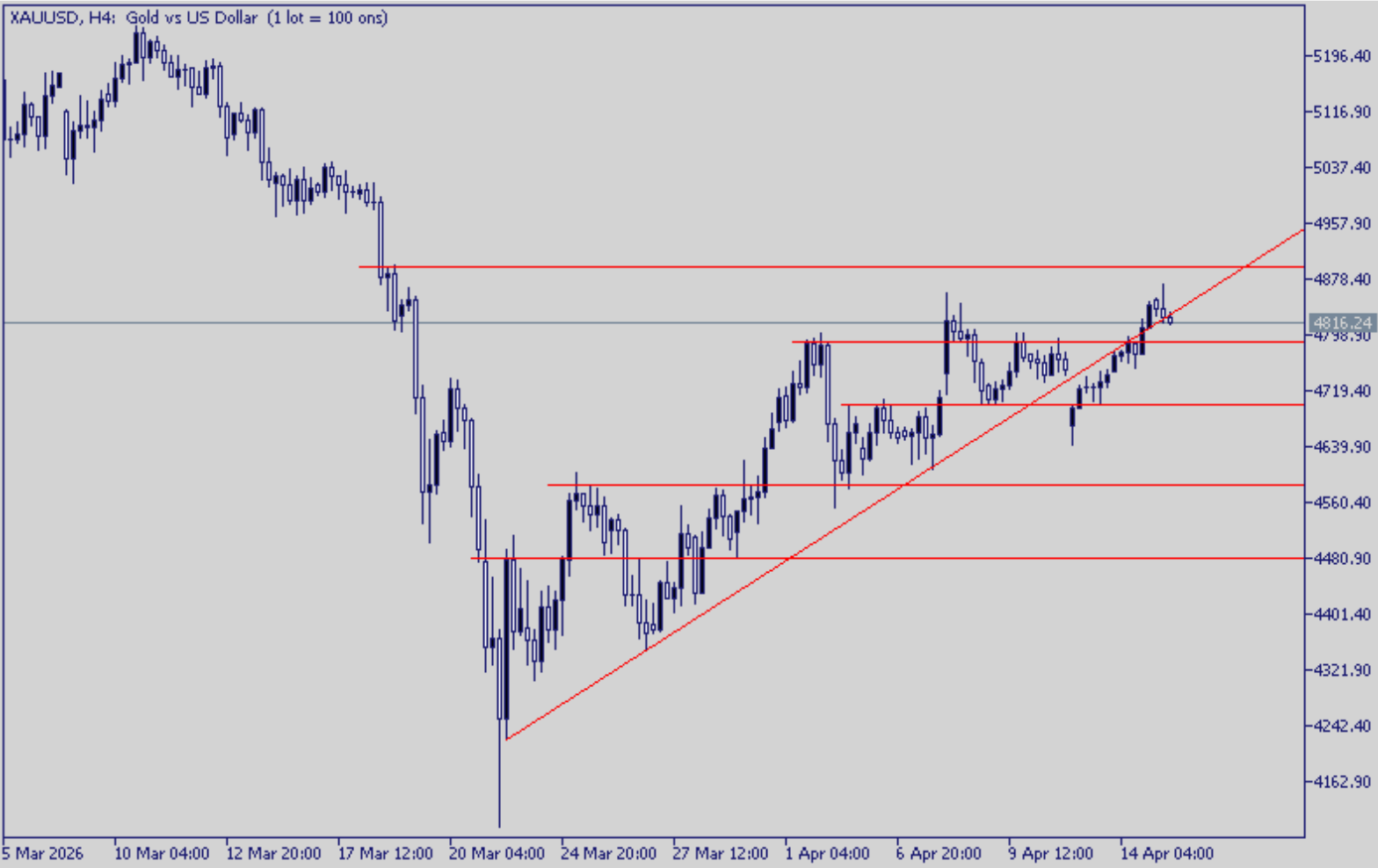
Destek 2: 1,1720

Destek 3: 1,1680

Direnç 1: 1,1825

Direnç 2: 1,1885

Direnç 3: 1,1930



## XAUUSD

4790 direncini aşan ons altın yükselen trendin yeniden üzerine geçme eğiliminde. Faizlerdeki düşüş ve DXY'deki geri çekilme değerli metalleri ve altını destekliyor. Son dönemde fonların da vadeli piyasalarda long pozisyonlarını artırma eğiliminde olması altın için destekleyici oldu. Yine enflasyon beklentilerinin hala yüksek olduğunun altını çizebiliriz.

Teknik olarak 4790 üzerindeki tutunma yukarı eğilimin devamı açısından önemli olacaktır. Geri çekilmede ise 4790 ilk destek ve yükselişte ise 4895 ilk direnç olarak takip edilebilir.

Destek 1: 4790

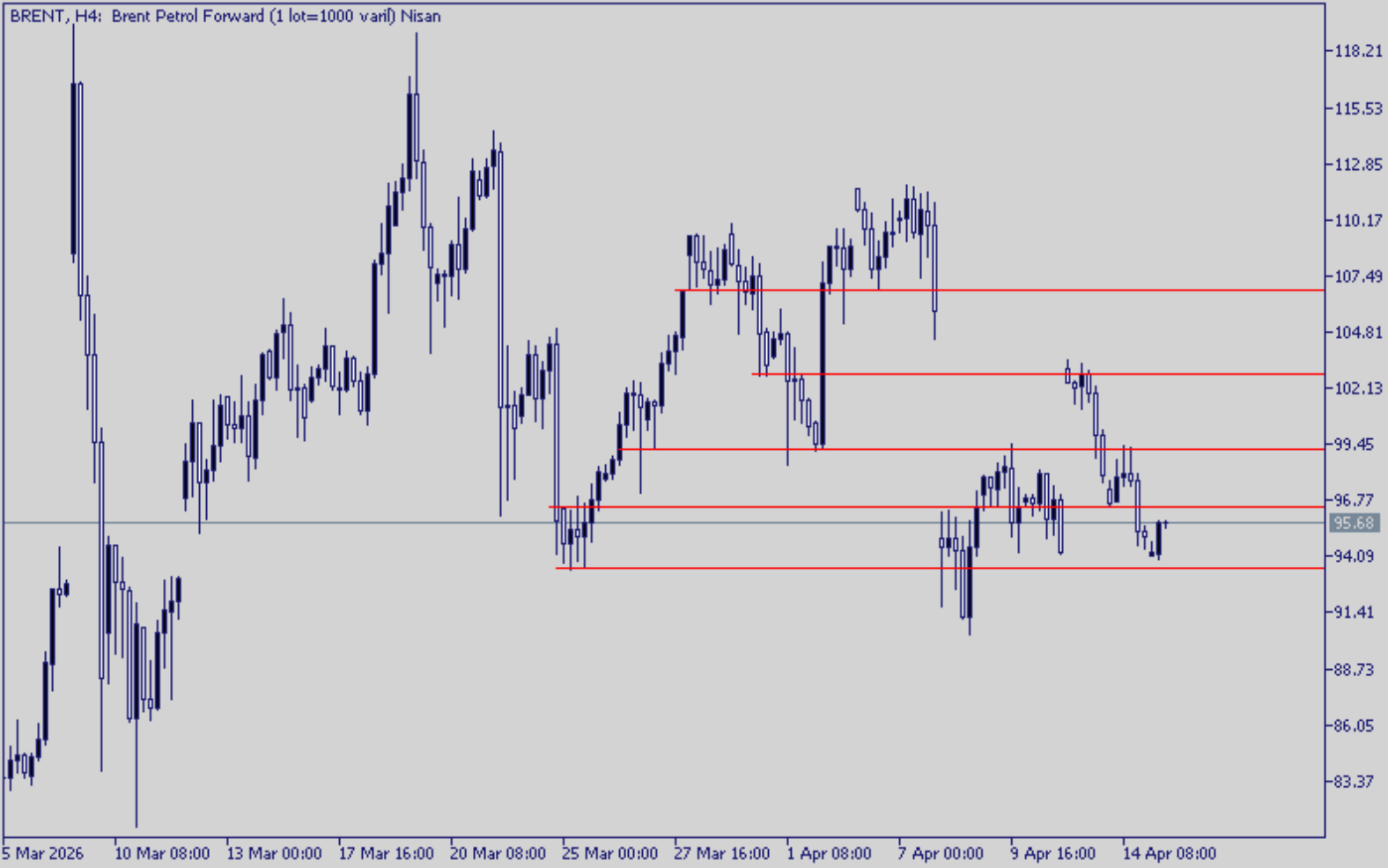
Destek 2: 4700

Destek 3: 4645

Direnç 1: 4895

Direnç 2: 4980

Direnç 3: 5040



## BRENT

Dün 96,45 desteği altına gerileyen Brent petrol yeni güne sakin başlıyor ve İran – ABD arasında tekrar yapılması planlanan görüşmeler için iyimserlik söz konusu. Çatışmaların durmuş olması da Brent için geri çekilmeyi destekliyor. Haber akışı önemini koruyacaktır.

Teknik olarak 64,45 olası tepki alımlarında ilk direnç olarak takip edilebilir. Geri çekilmelerde ise 93,50 ve 91,15 ana destekler olarak izlenebilir.

Destek 1: 93,50

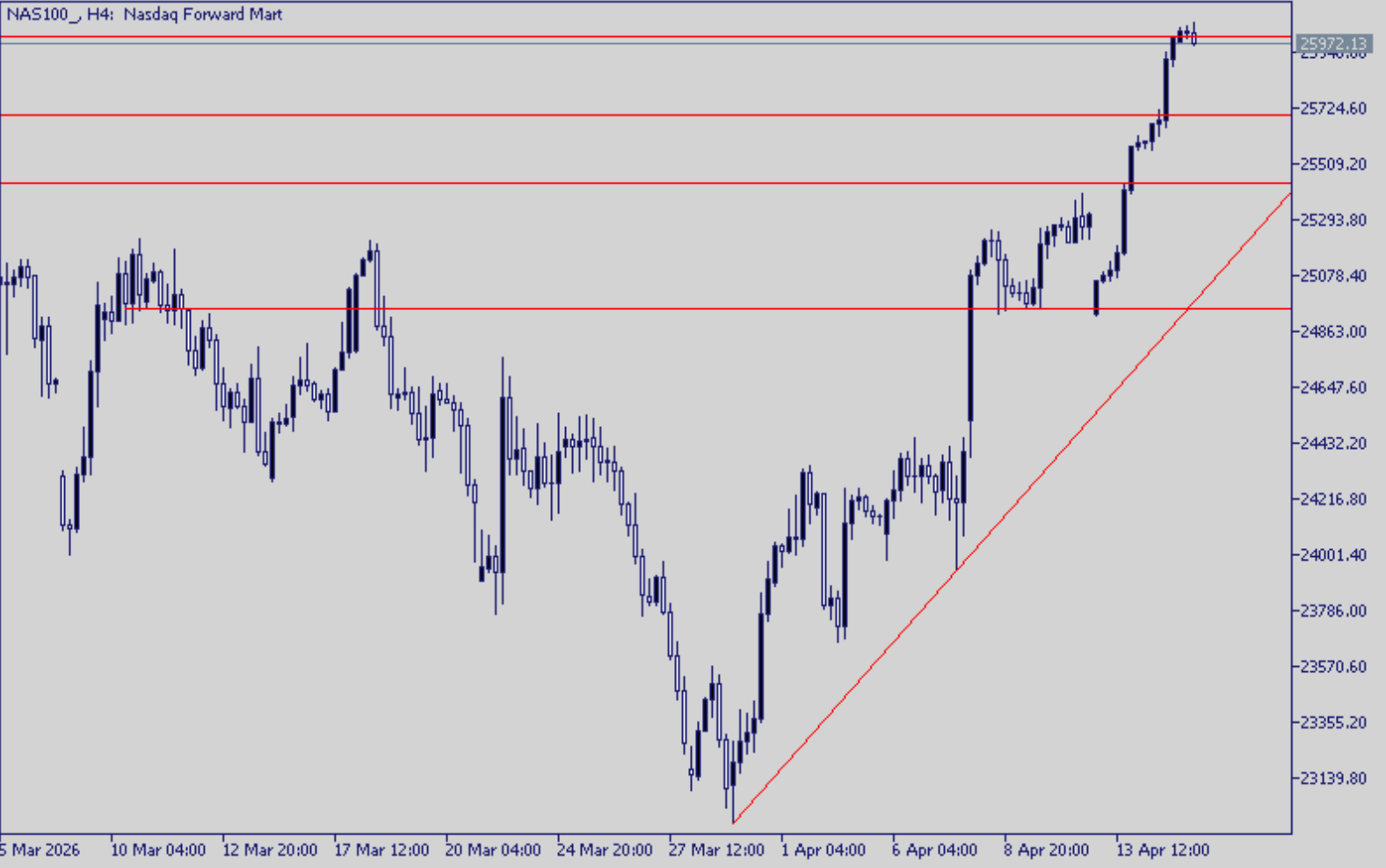
Destek 2: 91,15

Destek 3: 90,00

Direnç 1: 96,45

Direnç 2: 99,20

Direnç 3: 102,80

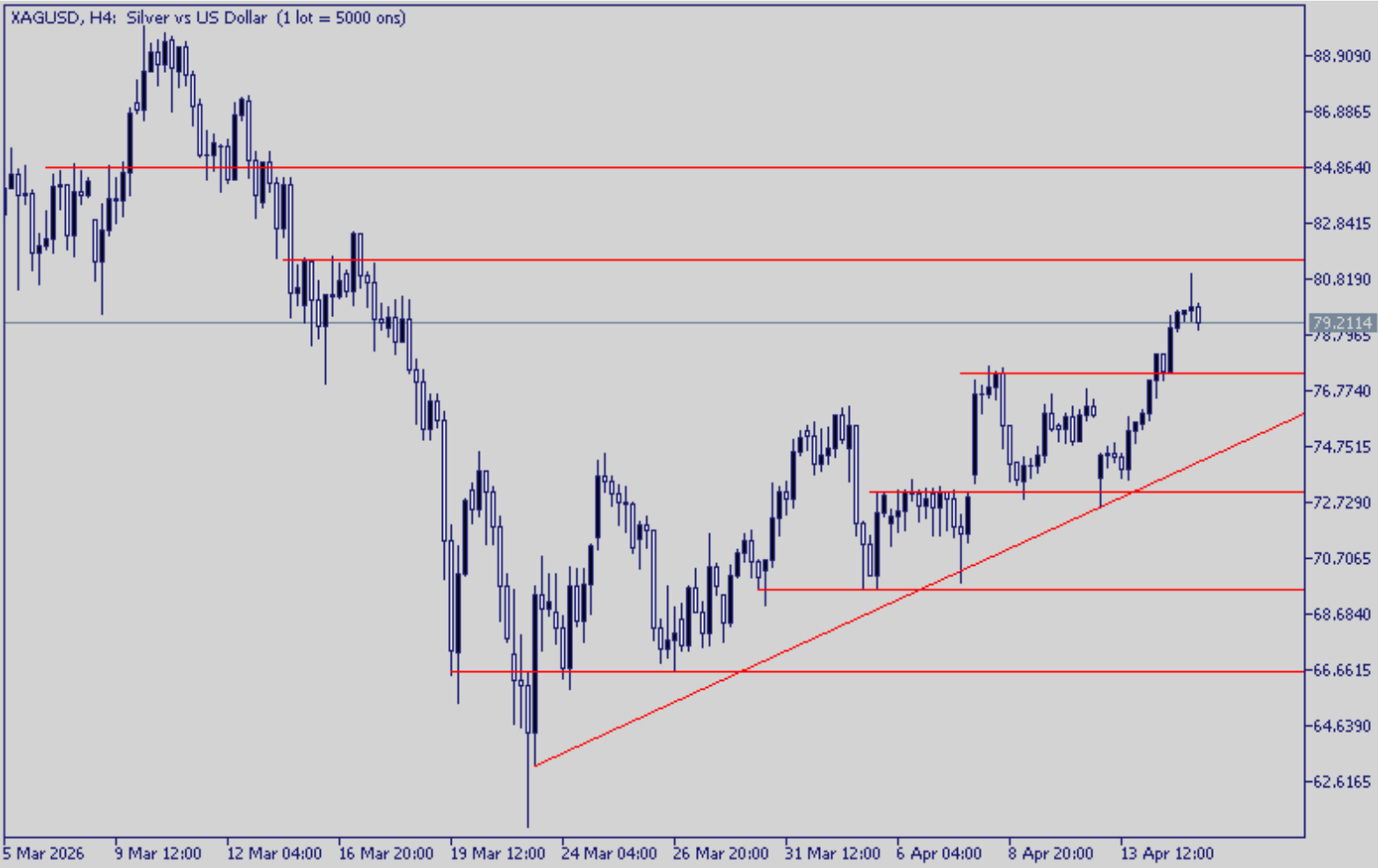


## NASDAQ

26.000 direncini test eden NASDAQ endeksi risk iştahındaki toparlanma ve gerileyen faizlerden kuvvet alıyor. Teknoloji sektörüne bakışta da görünüm nispeten pozitif. Sektöre yönelik yüksek çarpan – yüksek yatırım harcamaları kaygısı ise sınırlı da olsa azaldı. Bu da yukarı eğilimi destekliyor.

Teknik olarak aşırı alım sinyali veren NASDAQ tarafında 26.000 aşılmadığı sürece yükselişler sınırlı kalabilir. Olası geri çekilmelerde ise 25.700 ilk destek olarak öne çıkmakta.

Destek 1: 25.700	Direnç 1: 26.000
Destek 2: 25.435	Direnç 2: 26.110
Destek 3: 25.210	Direnç 3: 26.300



## XAGUSD

77,42 direncini aşan ons gümüş faizlerdeki gerileme ve tahvil faizlerindeki düşüştan kuvvet alıyor. Temelde risk iştahındaki toparlanma ve İran – ABD savaşına dair iyimserlik değerli metalleri yukarı taşıyor. Teknik olarak ise 77,42 direncinin aşılmış olması yukarı eğilim açısından destekleyici 81,50 ise ilk ana direnç olarak takip edilebilir.

Destek 1: 77,42

Destek 2: 75,96

Destek 3: 73,10

Direnç 1: 81,50

Direnç 2: 84,56

Direnç 3: 89,75

## COPPER

6,13'de yer alan eski zirvesini test eden bakırda sabah saatlerinde satış görsek de görünüm değerli metallerden pozitif ayrışıyor. Arz dinamikleri ile hareket eden bakırda talep cephesi zayıf. Buna ek olarak jeopolitik risklerdeki azalma da bakırı yukarı taşıyor. Teknik olarak 6,05 desteği üzerindeki tutunma önemli.

Destek 1: 6,05

Destek 2: 5,95

Destek 3: 5,84

Direnç 1: 6,13

Direnç 2: 6,23

Direnç 3: 6,36



## Çekince Metni

## İfo Yatırım Menkul Değerler A.Ş.

Barbaros Mah., İhlamur Blv., N3, Ağaoğlu My Newwork, Ataşehir/İstanbul  
Mersis No:0478003678700011, Tel: 444 46 36, Web: [www.infoyatirim.com](http://www.infoyatirim.com)  
[arastirma@infoyatirim.com.tr](mailto:arastirma@infoyatirim.com.tr)

Çekince: Bu raporda yer alan her türlü bilgi, değerlendirme, yorum, istatistikî şekil ve bilgiler hazırlandığı tarih itibari ile mevcut piyasa koşulları ve güvenilirliğine inanılan kaynaklardan elde edilerek derlenmiştir ve İfo Yatırım Menkul Değerler A.Ş. tarafından genel bilgilendirme amacı ile hazırlanmıştır. Sunulan bilgilerin doğruluğu ve bunların yatırım kararlarına uygunluğu tarafımızca garanti edilmemektedir. Bu bilgiler belli bir getirinin sağlanmasına yönelik olarak verilmemekte olup alım satım kararını destekleyebilecek yeterli bilgiler burada bulunmayabilir. Burada yer alan yorum ve tavsiyeler, yorum ve tavsiyede bulunanların kişisel görüşlerine dayanmaktadır. Herhangi bir yatırım aracının alım-satım önerisi ya da getiri vaadi olarak yorumlanmamalıdır. Bu görüşler mali durumunuz ile risk ve getiri tercihlerinize uygun olmayabilir. Sadece burada yer alan bilgilere dayanarak yatırım kararı verilmesi beklentilerinize uygun sonuçlar doğurmayabilir. Bu nedenle bu sayfalarda yer alan bilgilerdeki hatalardan, eksikliklerden ya da bu bilgilere dayanılarak yapılan işlemlerden, yorum ve bilgilerin kullanılmasından doğacak her türlü maddi/manevi zararlardan ve her ne şekilde olursa olsun üçüncü kişilerin uğrayabileceği her türlü doğrudan ve/veya dolaylı zararlardan dolayı İfo Yatırım Menkul Değerler A.Ş. ile bağılı kuruluşları, çalışanları, yöneticileri ve ortakları sorumlu tutulamaz. Burada yer alan yatırım bilgi, yorum ve tavsiyeleri yatırım danışmanlığı kapsamında değildir.

2026 yılı 1. Çeyrek sonuçlarına göre karda olan fx hesaplarının oransal dağılımı %29,96, zararda olan hesapların oransal dağılımı %70,04