



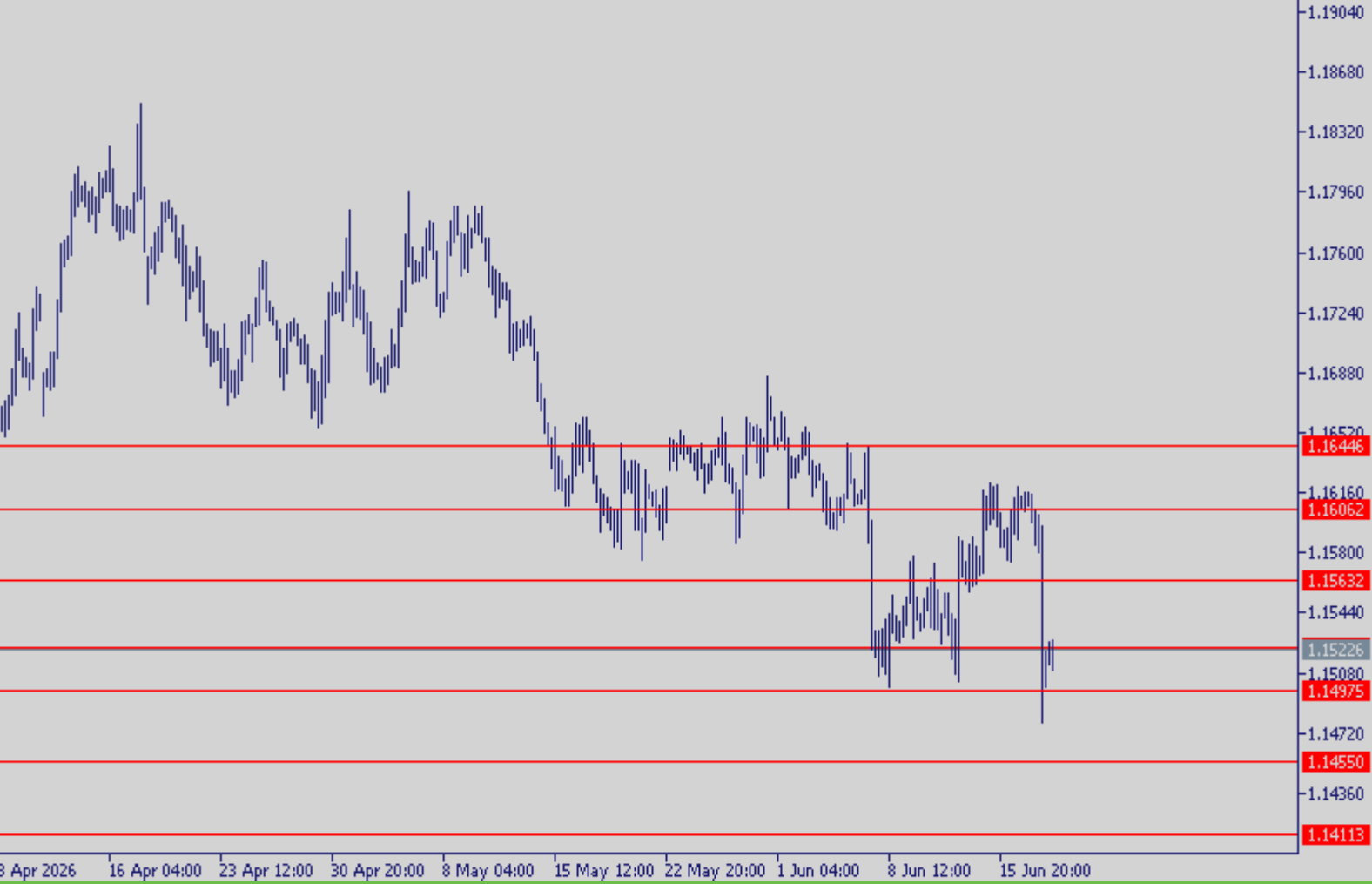
Küresel Piyasalarda Anlaşma İyimserliği

Küresel piyasalarda odak fed faiz kararı ve yeni başkan Kevin Warsh'ın açıklamalarındaydı. Faizler beklentiler doğrultusunda %3,50 - %3,75 bandında sabit kaldı. Warsh kararın ardından nispeten şahin mesajlar verdi. Ayrıca Abd ve iran başkanları geçici barış anlaşması imzalamıştı ancak bugün ABD başkanı Trump'ın İran'ın taahhütlerine uymaması halinde saldırılara yeniden başlayacağını ve İranlı yetkilileri öldüreceğini söylemesi piyasalarda jeopolitik riskler devam ediyor algısı yarattı.

Günün Önemli Verileri			
Saat		Beklenti	Önceki
14:00	UK Faiz Oranı Kararı	%3,75	%3,75
15:30	ABD İşsizlik Haklarından Yararlanma	225K	229K



EURUSD, H4: Euro vs US Dollar



EURUSD

Gün içerisinde yatay bantta hareketini sürdüren eurUSD paritesinde, faiz kararının ardından %1 lik düşüş yaşandı. Fed'in faizleri sabit bırakmasına rağmen yeni başkanın şahin tondaki açıklamaları doların değer kazanmasını sağladı. Euro bölgesinden gelecek olumlu veriler paritede tepki alımlarını destekleyebilir.

Destek 1: 1,1497

Destek 2: 1,1455

Destek 3: 1,1411

Direnç 1: 1,1563

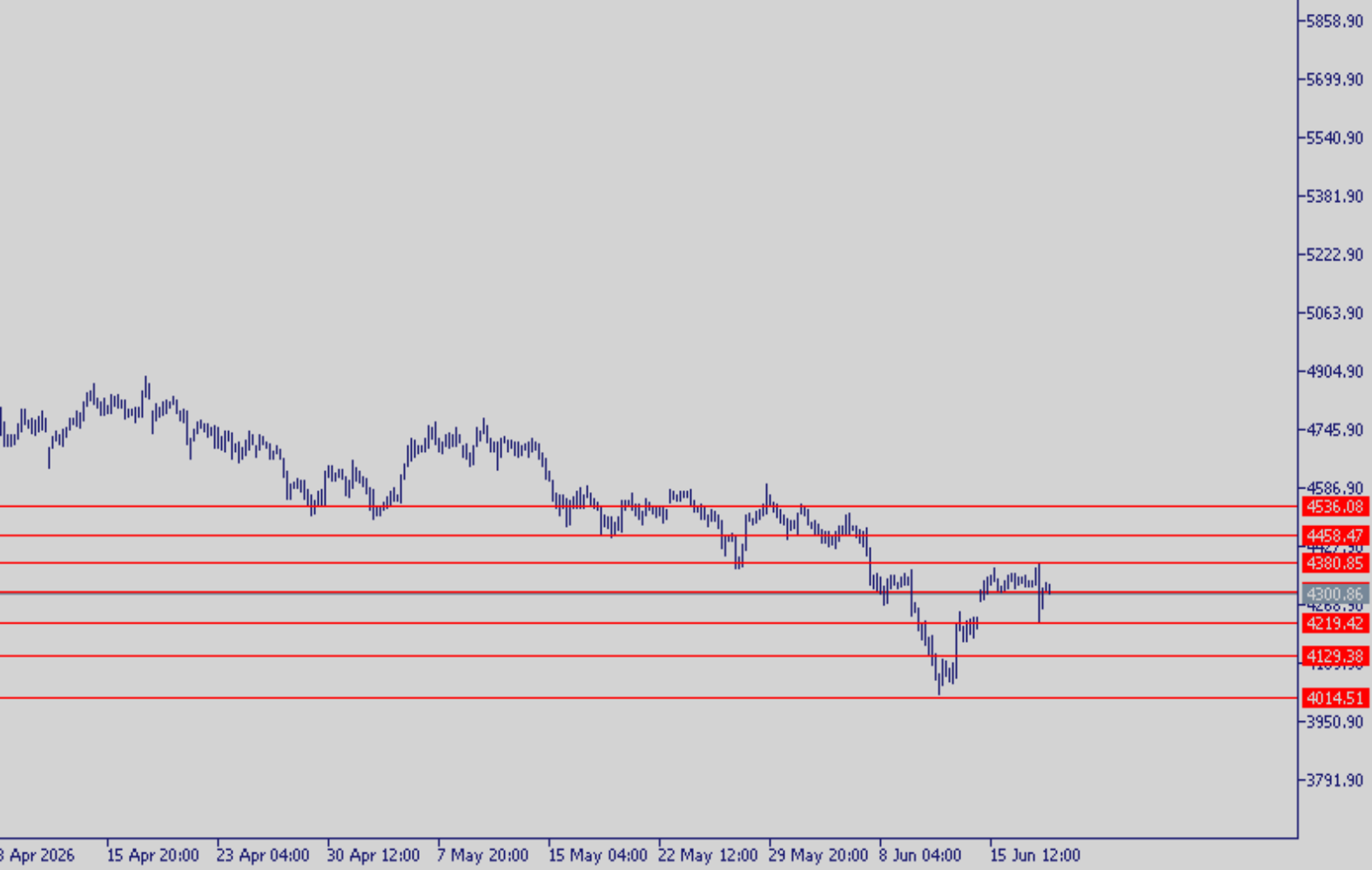
Direnç 2: 1,1606

Direnç 3: 1,1644





XAUUSD, H4: Gold vs US Dollar (1 lot = 100 ons)



XAUUSD

Güçlenen dolar ve azalan güvenli liman talebi ons altın üzerinde baskı oluşturdu. Faizlerin sabit bırakılmasından sonra ons başına yaklaşık 150 USD lik düşüş yaşandı. Güne 4258 seviyelerinden başlayan altın tepki alımları ile birlikte yönünü yukarı çevirdi. Trump'ın iran hakkındaki tehditkar konuşmaları, savaşın sona ereceğine yönelik beklentiler ve yetkililerden gelecek açıklamalar altın fiyatları üzerinde belirleyici olacak.

Destek 1: 4219

Destek 2: 4129

Destek 3: 4014

Direnç 1: 4380

Direnç 2: 4458

Direnç 3: 4536





BRENT

Orta Doğudaki arz endişelerinin hafiflemesi ve liderler arasındaki temasların artması dolayısıyla petrol fiyatları düşüşünü sürdürdü. Küresel büyüme beklentilerine yönelik belirsizlikler de fiyatları baskılıyor. Jeopolitik risklerin düşük seyretmesi petroldeki satışların devam etmesine neden olabilir.

Destek 1: 75,74

Destek 2: 71,40

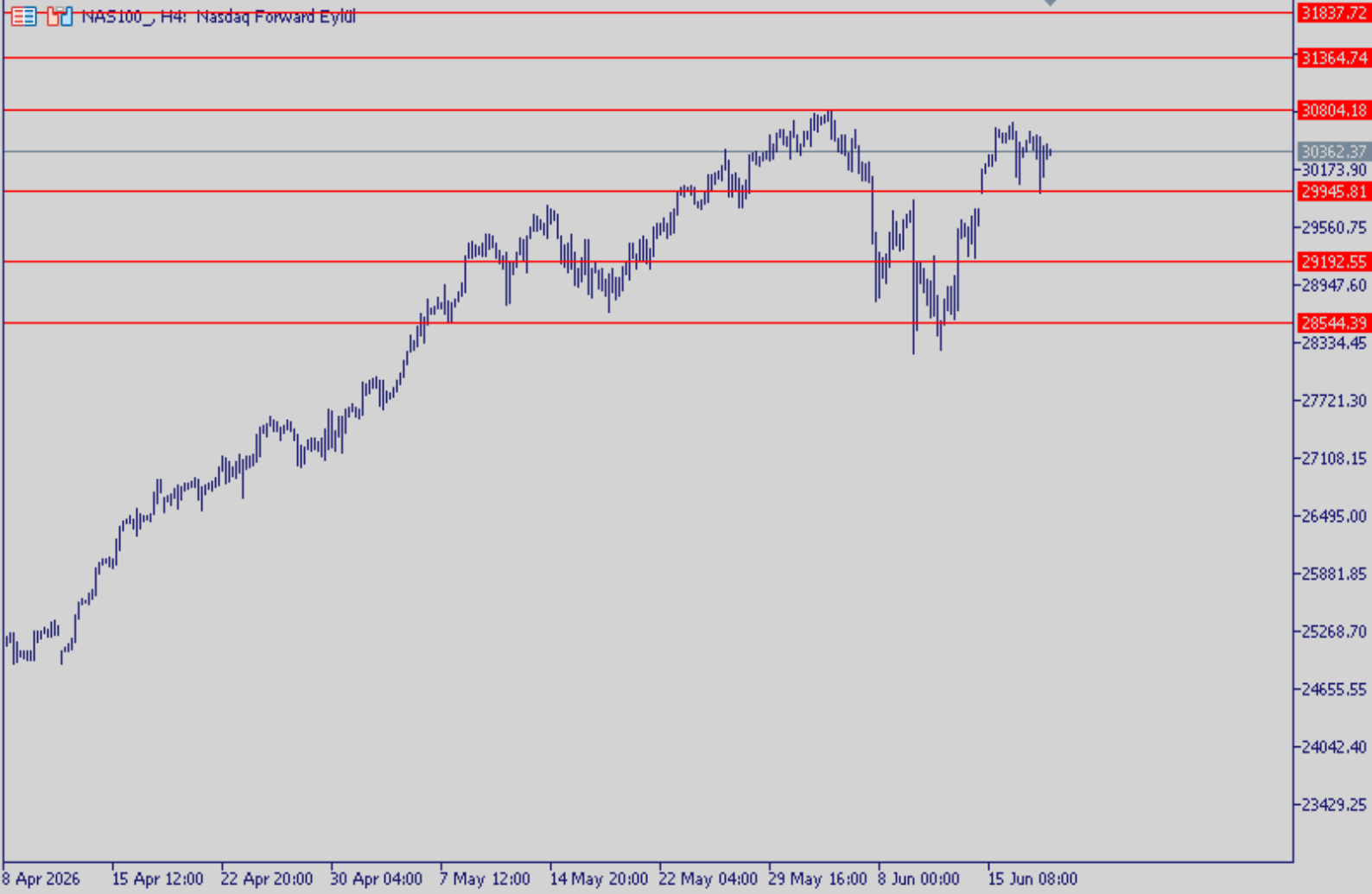
Destek 3: 67,66

Direnç 1: 80,02

Direnç 2: 83,11

Direnç 3: 86,65





NASDAQ

Güne 30147 seviyelerinden başlayan endeks dünkü fed faiz kararının ardından düşüş göstermişti. Ancak teknoloji sektörüne yönelik güçlü yatırım iştahı endeksi destelemeye devam etti ve yönünü tekrar yukarı cevirdi. Önümüzdeki dönemde gelecek bilançolar ve risk iştahı endeksin yönünü belirlemede etkili olacak.

Destek 1: 29,945

Destek 2: 29,192

Destek 3: 28,544

Direnç 1: 30,804

Direnç 2: 31,364

Direnç 3: 21,837





XAGUSD

Hem değerli metal hem de sanayi metali özelliği sebebiyle gümüş fiyatlarındaki görünüm karışık seyrediyor. Fed faiz kararının ardından doların güçlenmesi gümüş fiyatlarında baskı yaratırken , sanayi talebine yönelik beklentiler düşüşleri sınırlıyor. Faiz kararıyla beraber yaklaşık %6,50'lik düşüş yaşayan XAGUSD paritesi yeni gün ile beraber bir miktar toparlama yaşayarak 68,80 seviyelerinden işlem görüyor.

Destek 1: 66,74
 Destek 2: 64,71
 Destek 3: 61,47

Direnç 1: 71,47
 Direnç 2: 73,80
 Direnç 3: 76,08



Çekince Metni

İfo Yatırım Menkul Değerler A.Ş.

Barbaros Mah., İhlamur Blv., N3, Ağaoğlu My Newwork, Ataşehir/İstanbul
Mersis No:0478003678700011, Tel: 444 46 36, Web: www.infoyatirim.com
arastirma@infoyatirim.com.tr

Çekince: Bu raporda yer alan her türlü bilgi, değerlendirme, yorum, istatistiki şekil ve bilgiler hazırlandığı tarih itibari ile mevcut piyasa koşulları ve güvenilirliğine inanılan kaynaklardan elde edilerek derlenmiştir ve İfo Yatırım Menkul Değerler A.Ş. tarafından genel bilgilendirme amacı ile hazırlanmıştır. Sunulan bilgilerin doğruluğu ve bunların yatırım kararlarına uygunluğu tarafımızca garanti edilmemektedir. Bu bilgiler belli bir getirinin sağlanmasına yönelik olarak verilmemekte olup alım satım kararını destekleyebilecek yeterli bilgiler burada bulunmayabilir. Burada yer alan yorum ve tavsiyeler, yorum ve tavsiyede bulunanların kişisel görüşlerine dayanmaktadır. Herhangi bir yatırım aracının alım-satım önerisi ya da getiri vaadi olarak yorumlanmamalıdır. Bu görüşler mali durumunuz ile risk ve getiri tercihlerinize uygun olmayabilir. Sadece burada yer alan bilgilere dayanarak yatırım kararı verilmesi beklentilerinize uygun sonuçlar doğurmayabilir. Bu nedenle bu sayfalarda yer alan bilgilerdeki hatalardan, eksikliklerden ya da bu bilgilere dayanılarak yapılan işlemlerden, yorum ve bilgilerin kullanılmasından doğacak her türlü maddi/manevi zararlardan ve her ne şekilde olursa olsun üçüncü kişilerin uğrayabileceği her türlü doğrudan ve/veya dolaylı zararlardan dolayı İfo Yatırım Menkul Değerler A.Ş. ile bağlı kuruluşları, çalışanları, yöneticileri ve ortakları sorumlu tutulamaz. Burada yer alan yatırım bilgi, yorum ve tavsiyeleri yatırım danışmanlığı kapsamında değildir.

2026 yılı 1. Çeyrek sonuçlarına göre karda olan fx hesaplarının oransal dağılımı %29,96, zararda olan hesapların oransal dağılımı %70,04