

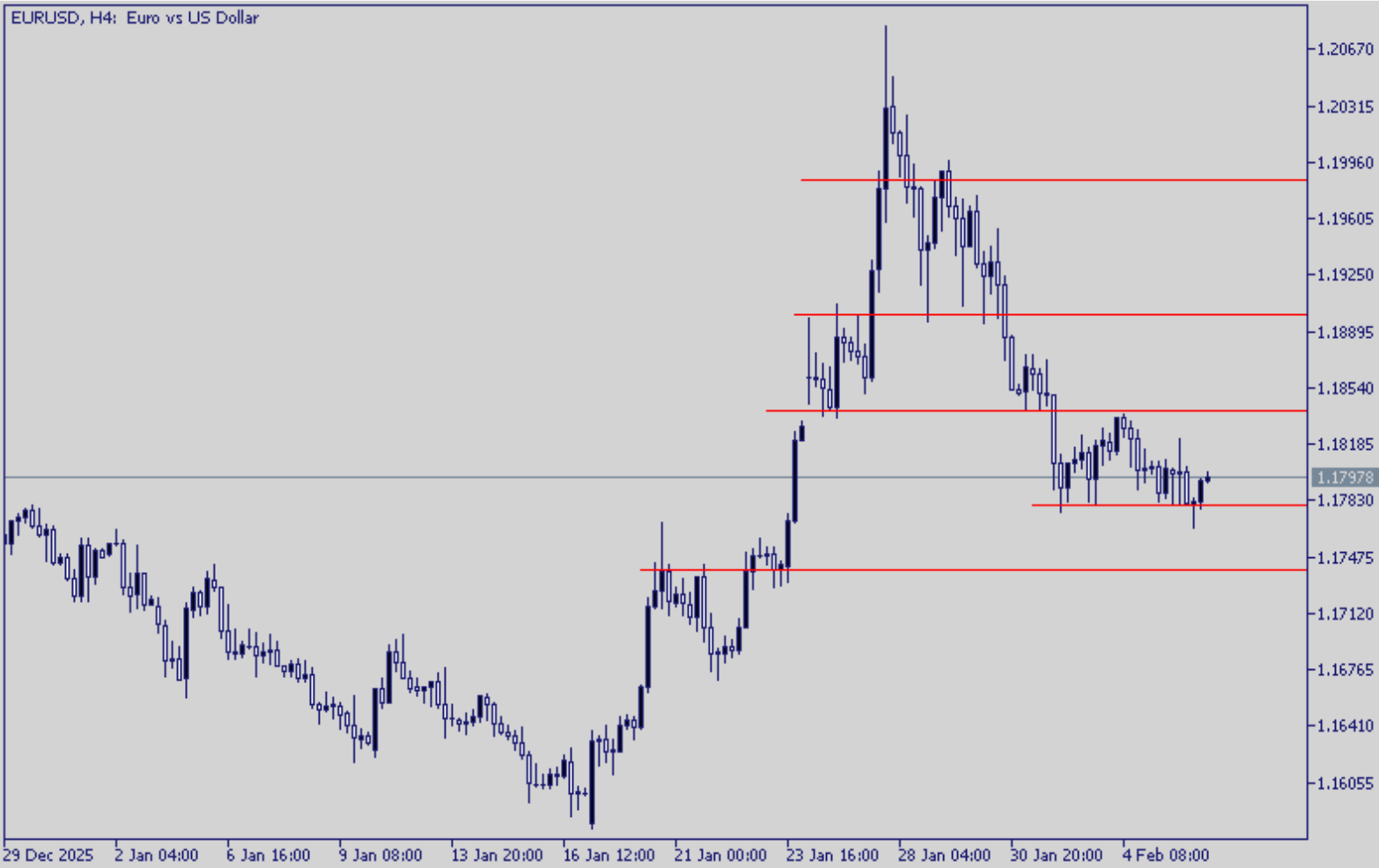


## İran ve DXY Piyasa Gündemini Belirliyor

Küresel piyasalarda satış baskısı devam ederken ABD'de bilanço sezonu da beklentileri karşılıyor. Ana problem ise şirketlerin 2026 yılına ilişkin analist tahminlerinin üzerindeki yatırım harcamaları. Büyük teknoloji şirketlerinden dördü 2026 yılında 650 milyar USD yatırım harcaması gerçekleştirecek ve bunun da enerji arzını, fiyatları, ekonomik verilerdeki bozulmayı tetikleme ihtimali söz konusu. Bu neticede piyasa değerlemeleri yeniden tartışıyor. DXY kısa vadede yatay kaldı. Warsh'a ilişkin beklentiler ve Senato'da Bankacılık Komitesi yaklaşımı ardından faizler dengelenirken altın ve gümüşteki baskı ise sürüyor. Bugün ABD – İran görüşmelerini takip edeceğiz. Masadaki görüşmelere karşın ABD'nin tavrı sert seyrini koruyor.

Veri akışında Almanya'da dış ticaret dengesi ve sanayi üretim verilerini izleyeceğiz. ABD'de akşam saatlerinde Michigan Tüketici Güveni ve FOMC üyesi Jefferson konuşması takip edilebilir.

Günün Önemli Verileri			
Saat	Veri	Beklenti	Önceki
10:00	Almanya Sanayi Üretimi	-0,20%	0,80%
10:00	Almanya Dış Ticaret Dengesi	14,10 milyar	13,1 milyar
18:00	ABD Michigan Tüketici Güveni	55,00	56,40
20:00	FOMC Üyesi Jefferson Konuşması		



## EURUSD

1,1780 desteği üzerindeki tutunmanın sürdüğü EURUSD paritesi küresel piyasalarda devam eden türbülansa sınırlı tepki veriyor. ECB'den faizleri sabit tutma kararı geldi ve önceki gün gelen enflasyona şimdilik ECB'nin izlemede kalacağı sinyali verildi. Yine de Avrupa'da veri akışı sınırlı da olsa iyileşiyor.

Teknik olarak 1,1780 desteği üzerindeki tutunma tepki alımları açısından destekleyici. 1,1840 ise yükselişte ana direnç olarak takip edilebilir.

Destek 1: 1,1780

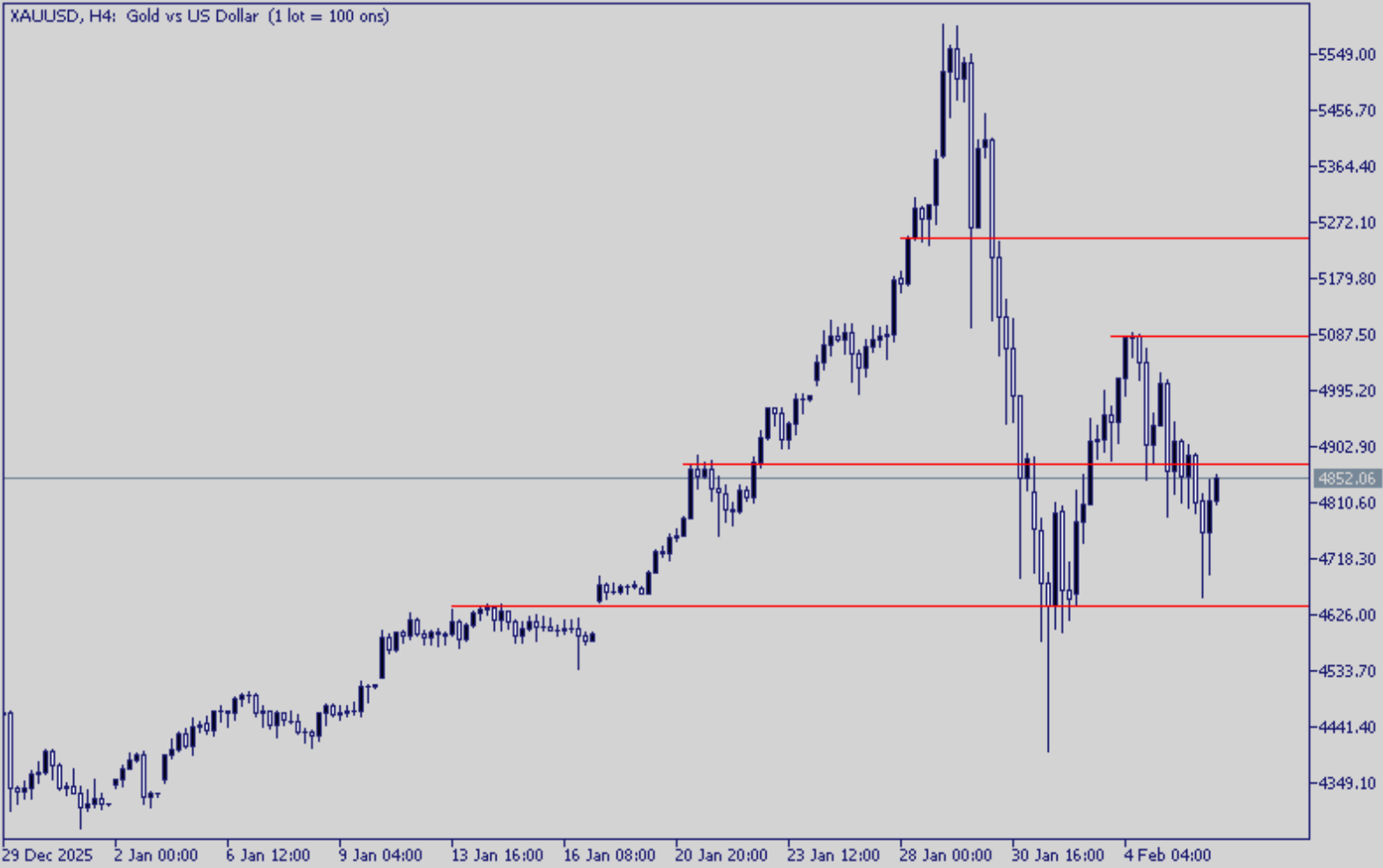
Destek 2: 1,1740

Destek 3: 1,1675

Direnç 1: 1,1840

Direnç 2: 1,1900

Direnç 3: 1,1985



## XAUUSD

Dün satıcılı seyreden ons altında bu sabah tepki alımları ön planda. Faizlerde denge arayışı sürerken altını hem yapısal talep hem de kısa vadede İran gündemi yukarı taşıyor. Gümüşteki sert düşüşe karşın altın nispeten talep görüyor. ABD tahvil piyasasındaki normalleşme de piyasada denge arayışlarını destekleyecektir.

Teknik olarak 4873 desteği altındaki kalıcılık geri çekilmenin devamını getirebilir. Bu bölge aşılmadığı sürece teknik olarak yukarı eğilim sınırlı kalabilir.

Destek 1: 4785

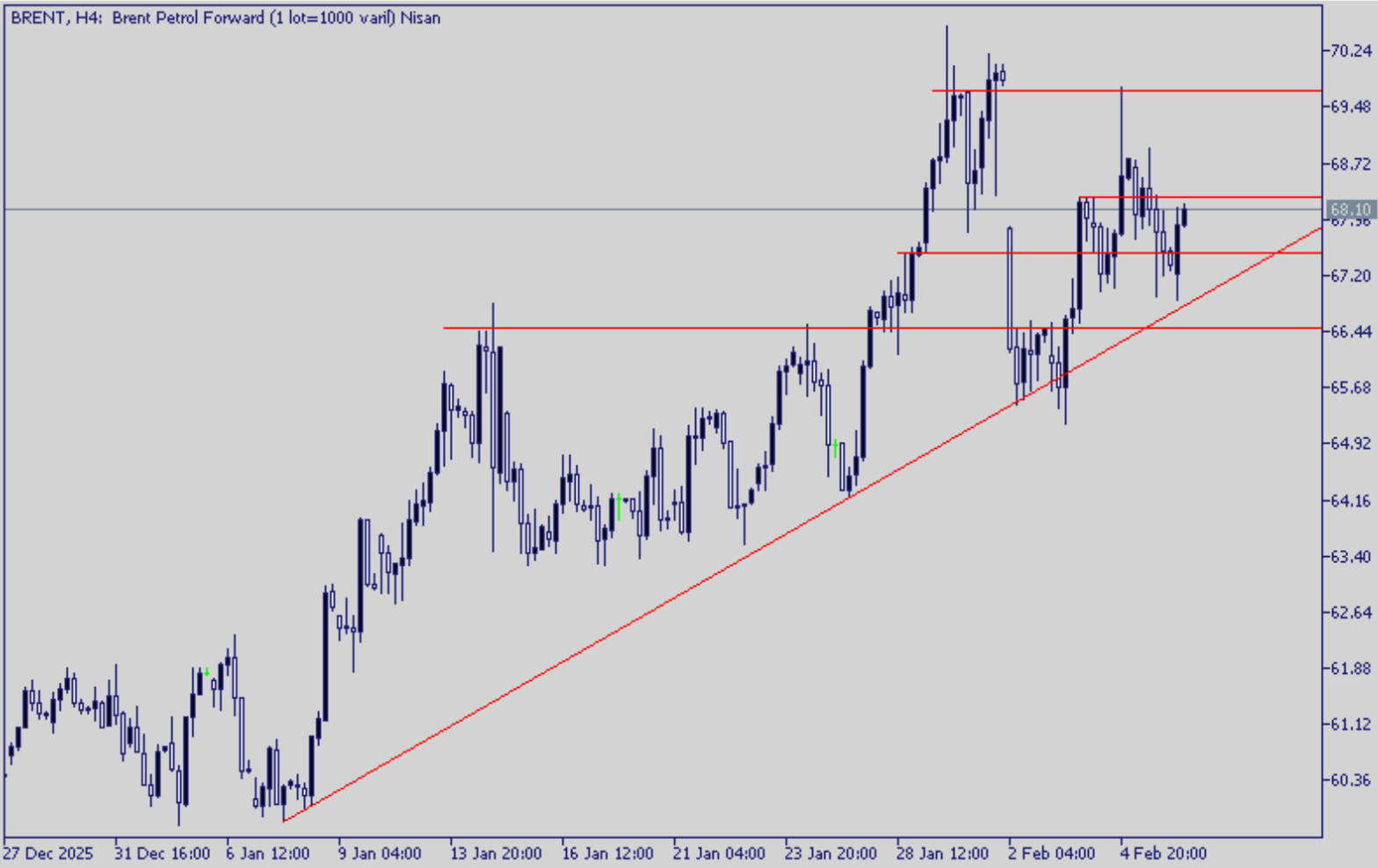
Destek 2: 4760

Destek 3: 4640

Direnç 1: 4873

Direnç 2: 4965

Direnç 3: 5005



## BRENT

68,25 direncini aşmaya çalışan Brent petrolde yükselen trend korunuyor. Petrolde bugünün gündemi İran – ABD görüşmeleri olacak. ABD'nin öne sürdüğü koşullar şu aşamada İran'ın kabul edebileceği noktada değil. Petrol piyasasında da bunun yansımaları kısa vadede yukarı yönlü kalıyor.

Teknik olarak yükselen trend sürerken 68,25 direnci aşılmadığı sürece yukarı eğilim sınırlı kalabilir. Geri çekilmede ise 67,50 ana destek olarak öne çıkmakta.

Destek 1: 67,50

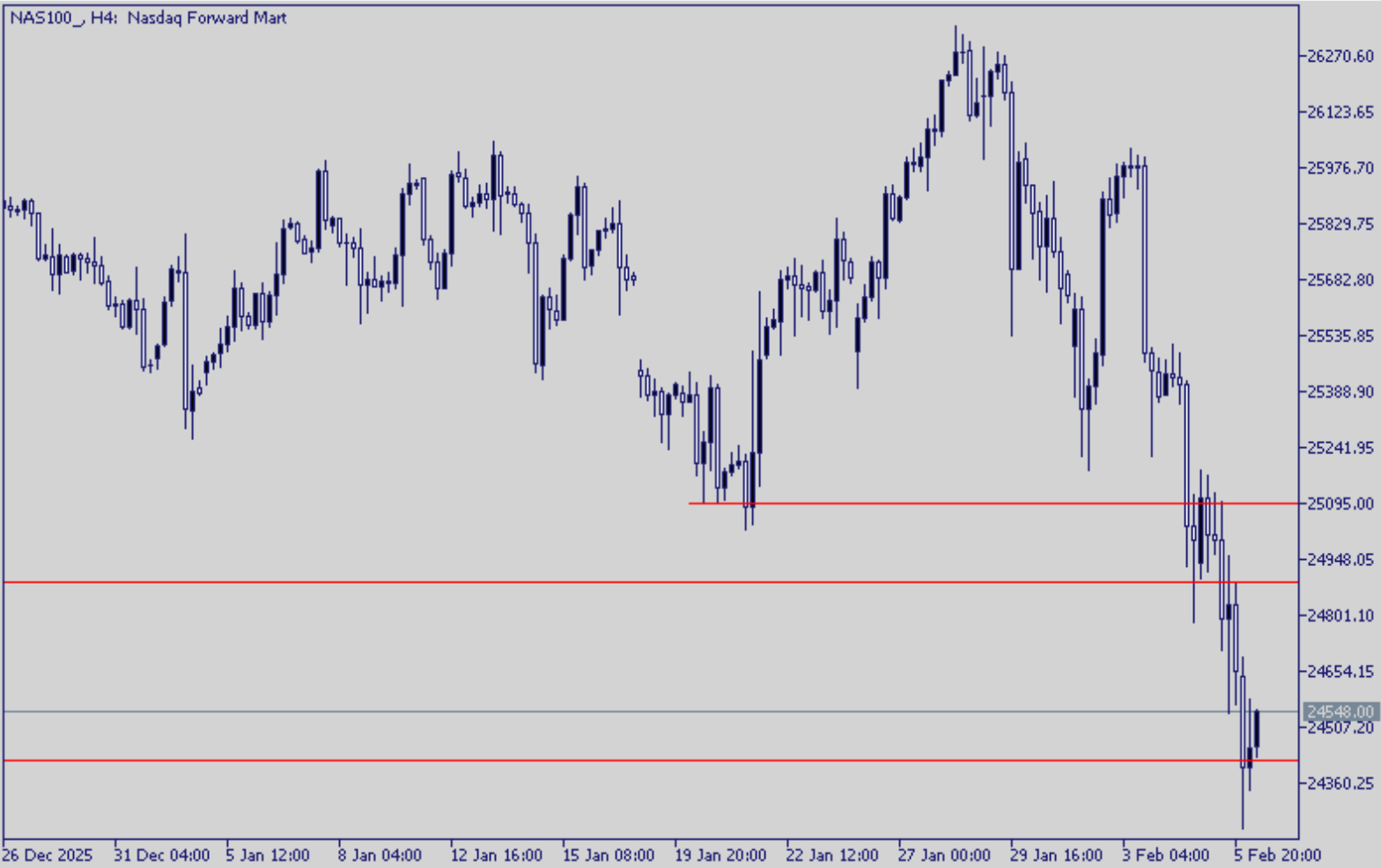
Destek 2: 66,50

Destek 3: 65,50

Direnç 1: 68,25

Direnç 2: 68,80

Direnç 3: 69,70



## NASDAQ

24.420 desteğine kadar gerileyen NASDAQ endeksinde teknoloji devlerinin 2026'da yapacağı yüksek yatırım harcamalarına dair endişeler fiyatlanıyor. Teknoloji şirketlerinden sadece dördü bu yıl 650 milyar USD yatırım yapacak. Bu da nakit akışlarını bozabilir endişesi söz konusu. Bilançoları izlemeyi sürdüreceğiz.

Teknik olarak 24.420 desteği üzerindeki tutunma kısa vadede tepki alımları açısından destekleyici olabilir. Yükselişte ise 24.550 ilk direnç olarak öne çıkmakta.

Destek 1: 24.420

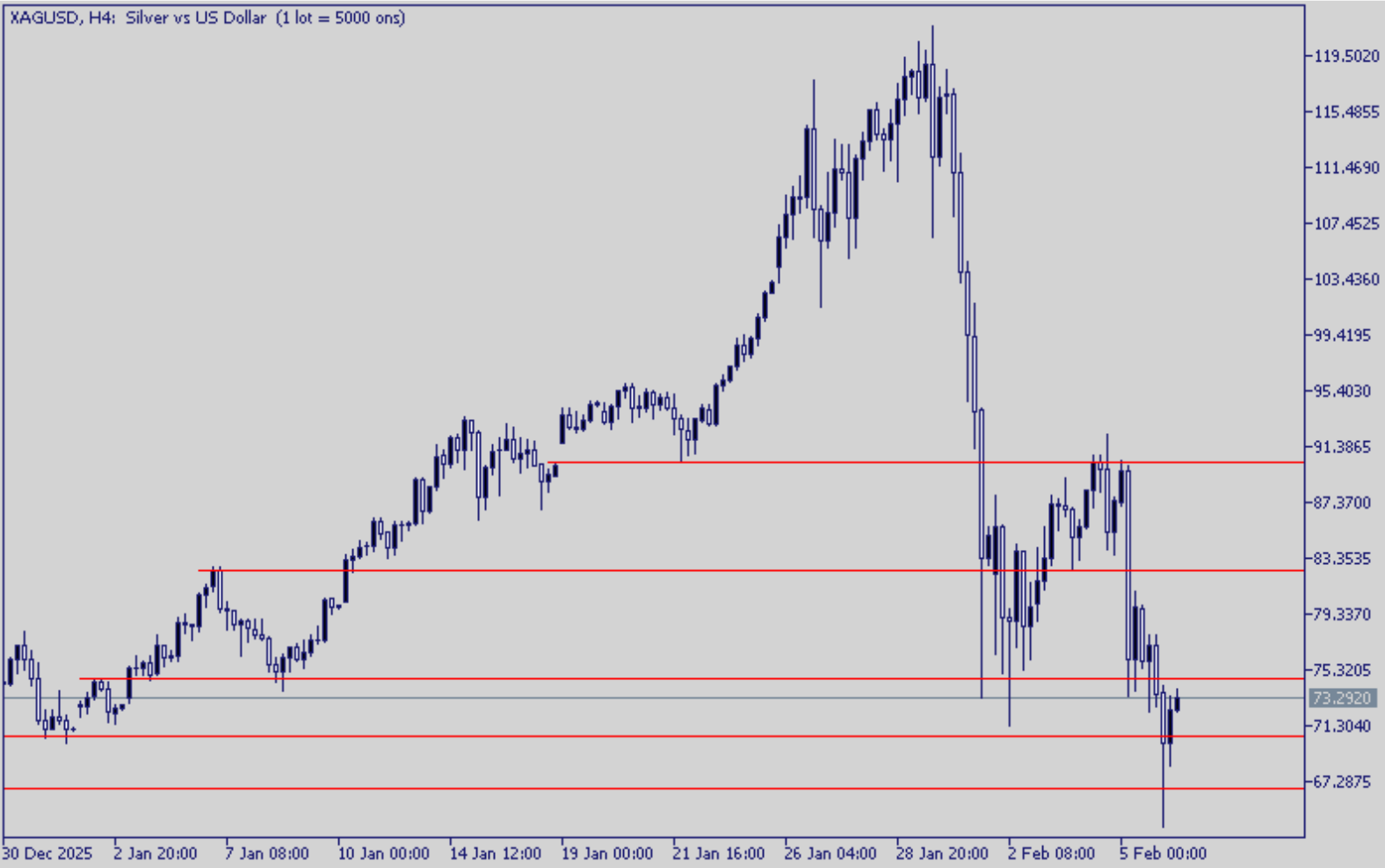
Destek 2: 24.200

Destek 3: 23.920

Direnç 1: 24.550

Direnç 2: 24.710

Direnç 3: 24.890



## XAGUSD

65 dolar altını test eden gümüş değerli metaller tarafında negatif ayrışan kanatta kaldı. Bu sabah altındaki yükselişle birlikte destek alan gümüş yine de son dip bölgelerinden biri olan 74,65 eşığının üzerine geçebilmiş değil. Yine de yıl başından bu yana hala %3 primli kalmayı sürdürüyor. Altın ve petrolü izleyebiliriz gümüş için bugün.

Teknik olarak 74,65 direnci kritik eşik ve bu bölge aşılmadığı sürece yukarı eğilim sınırlı kalabilir. Geri çekilmede ise 70,50 ilk destek olarak takip edilebilir.

Destek 1: 70,50

Destek 2: 66,65

Destek 3: 64,15

Direnç 1: 74,65

Direnç 2: 79,05

Direnç 3: 82,50





## Çekince Metni

İfo Yatırım Menkul Değerler A.Ş.  
Barbaros Mah., İhlamur Blv., N3, Ağaoğlu My Newwork, Ataşehir/İstanbul  
Mersis No:0478003678700011, Tel: 444 46 36, Web: [www.infoyatirim.com](http://www.infoyatirim.com)  
[arastirma@infoyatirim.com.tr](mailto:arastirma@infoyatirim.com.tr)

Çekince: Bu raporda yer alan her türlü bilgi, değerlendirme, yorum, istatistiki şekil ve bilgiler hazırlandığı tarih itibari ile mevcut piyasa koşulları ve güvenilirliğine inanılan kaynaklardan elde edilerek derlenmiştir ve İfo Yatırım Menkul Değerler A.Ş. tarafından genel bilgilendirme amacı ile hazırlanmıştır. Sunulan bilgilerin doğruluğu ve bunların yatırım kararlarına uygunluğu tarafımızca garanti edilmemektedir. Bu bilgiler belli bir getirinin sağlanmasına yönelik olarak verilmemekte olup alım satım kararını destekleyebilecek yeterli bilgiler burada bulunmayabilir. Burada yer alan yorum ve tavsiyeler, yorum ve tavsiyede bulunanların kişisel görüşlerine dayanmaktadır. Herhangi bir yatırım aracının alım-satım önerisi ya da getiri vaadi olarak yorumlanmamalıdır. Bu görüşler mali durumunuz ile risk ve getiri tercihlerinize uygun olmayabilir. Sadece burada yer alan bilgilere dayanarak yatırım kararı verilmesi beklentilerinize uygun sonuçlar doğurmayabilir. Bu nedenle bu sayfalarda yer alan bilgilerdeki hatalardan, eksikliklerden ya da bu bilgilere dayanılarak yapılan işlemlerden, yorum ve bilgilerin kullanılmasından doğacak her türlü maddi/manevi zararlardan ve her ne şekilde olursa olsun üçüncü kişilerin uğrayabileceği her türlü doğrudan ve/veya dolaylı zararlardan dolayı İfo Yatırım Menkul Değerler A.Ş. ile bağlı kuruluşları, çalışanları, yöneticileri ve ortakları sorumlu tutulamaz. Burada yer alan yatırım bilgi, yorum ve tavsiyeleri yatırım danışmanlığı kapsamında değildir.

2025 yılı 4. Çeyrek sonuçlarına göre karda olan fx hesaplarının oransal dağılımı %37,80, zararda olan hesapların oransal dağılımı %62,20