



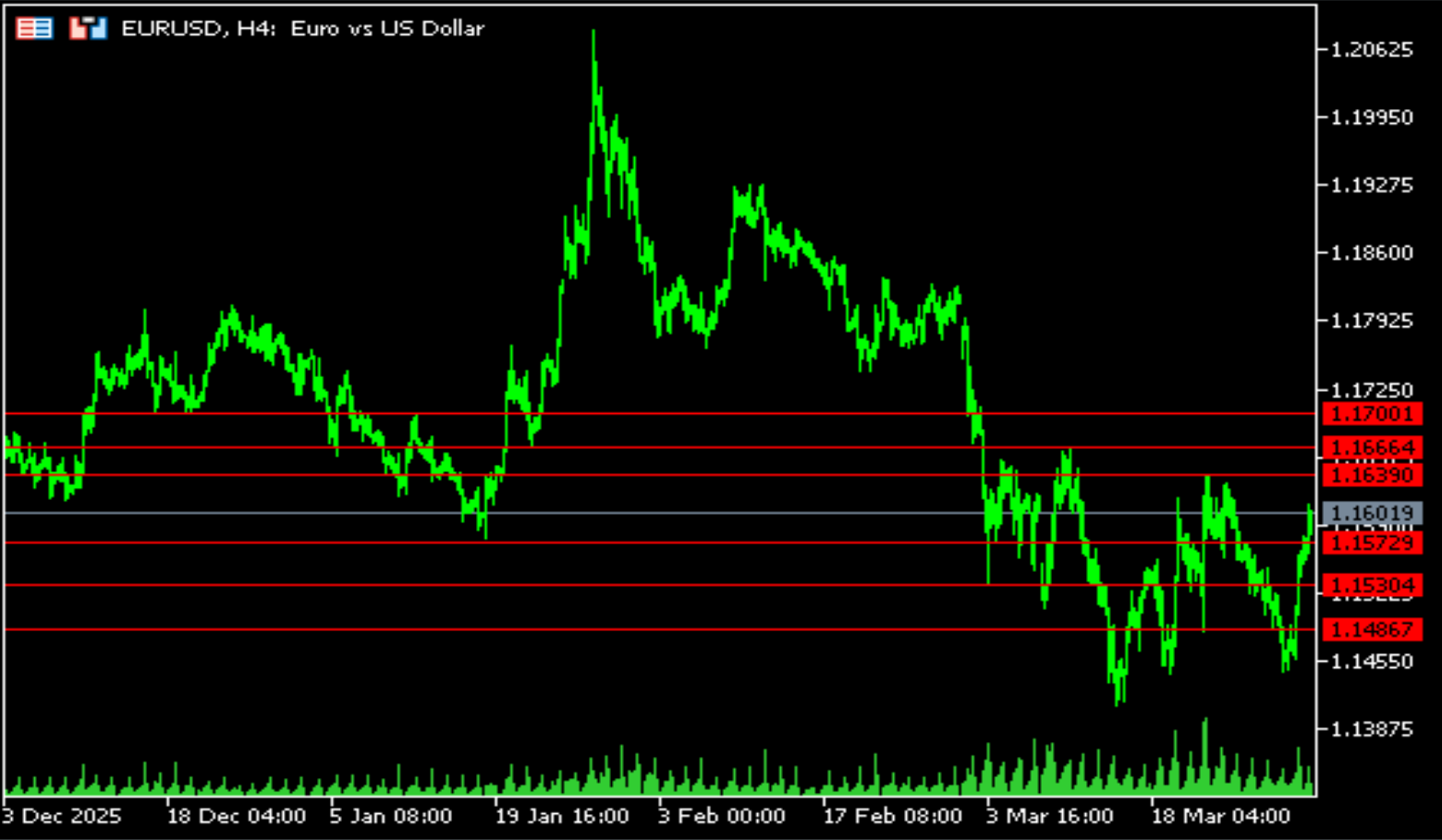
## Savaş İle İlgili Son Açıklamalar Piyasaların Gündeminde

ABD Başkanı Donald Trump; Beyaz Saray'da Başkanlık Kararnamesi imza töreninin ardından İran savaşı ile ilgili açıklamalarda bulundu. Trump; savaşın iki yada üç hafta içerisinde biltebileceğini ve ardından oradan çekileceklerini belirtti. Ek olarak Trump; Hürmüz Boğazı ile ilgili bir soruya ise; ABD'nin Hürmüz Boğazı ile bir işinin olmadığını, boğazdan geçecek petrole ihtiyacı olan ülkelerin bu konuda adım atması gerektiğini belirtti. Bununla birlikte Trump; ABD'nin asıl amacının İran'ın nükleer silaha sahip olmaması olduğunu sözlerine ekledi

| Günün Önemli Verileri                            |          |        |
|--|----------|--------|
| Saat   | Beklenti | Önceki |
| 15:15 ADP İstihdam Verisi                        | 41K      | 63K    |
| 15:30 Perakende Satışlar (Aylık)(Şub)            | %0.5     | -%0.2  |
| 16:45 Üretim Satın Alma Md. End. (PMI)(Mar)      | 52.4     | 51.6   |
| 16:45 ISM İmalat Satın Alma Md. End. (PMI)(Mar)  | 52.3     | 52.4   |
| 17:30 Enerji Bilgisi İdaresi Ham Petrol Stokları | 2,000M   | 6,926M |



EURUSD, H4



## EURUSD

Haftanın ikinci işlem gününde kademeli yukarı yönlü hareketlenmeler gerçekleştiren EURUSD paritesi, günü yaklaşık yüzde 1'e yakın değer kazanımı ile kapattı. Bununla birlikte parite yeni günde 1.1550 seviyelerinde başlangıç yaptı. Bugün gözler ABD kanadından gelecek olan ekonomik verilerde olacak. 15:15'te açıklanacak olan ADP özel sektör istihdam sonrasında, 16:45'te açıklanacak olan PMI verileri ile küresel bazda volatilité artacaktır. Ek olarak ana gündem maddesi ise ABD ve İran savaşı olmaya devam ediyor.

Destek 1: 1,1572

Destek 2: 1,1530

Destek 3: 1,1486

Direnç 1: 1,1639

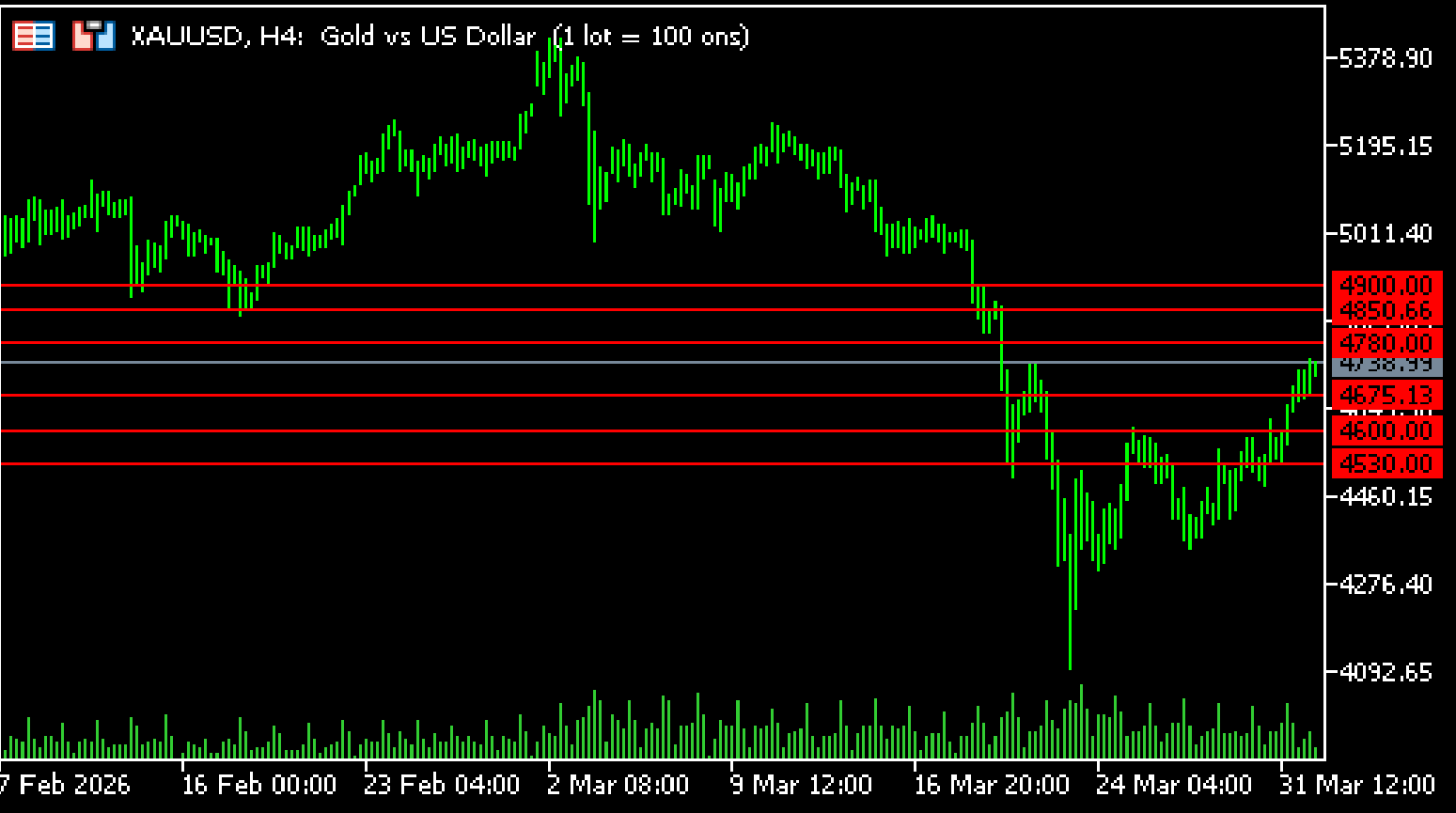
Direnç 2: 1,1666

Direnç 3: 1,1700





XAUUSD, H4



## XAUUSD

İçerisinde bulunduğumuz haftaya 4510 dolar seviyelerinde başlayan ons altın, hafta içerisinde kademeli yukarı yönlü hareketlenmeler gerçekleştirdi. Bu hareketlenmeler ile ons altın, haftanın üçüncü işlem gününe 4674 dolar seviyelerinde başlangıç yaptı. Ana gündem olarak orta doğuda yaşanan savaş yakından takip ediliyor. Gelen açıklamalar küresel olarak fiyatlamalar üzerinde oldukça etkili oluyor. Bunun dışında yeni günde ABD kanadından gelecek olan ekonomik veriler de fiyatlamalar üzerinde etkili olacaktır.

Destek 1: 4675

Destek 2: 4600

Destek 3: 4530

Direnç 1: 4780

Direnç 2: 4850

Direnç 3: 4900



BRENTH1



## BRENT

Küresel olarak petrol kanadındaki ilk konu Hürmüz Boğazı. ABD Başkanı Trump gerçekleştirdiği son açıklamasında, ABD'nin Hürmüz Boğazı ile bir işi olmadığını, boğazdan geçen petrole ihtiyacı olan ülkelerin bu konuda bir adım atması gerektiğini belirtti. Ek olarak savaşın 2-3 hafta içinde bitebileceğini belirtti. Savaş konusundaki bu açıklama ise anlık olarak bir 'rahatlama' yaşanmasına vesile oldu. Ek olarak yeni günde 17:30'da ABD kanadından gelecek olan ham petrol stokları verisi izlenecek.

Destek 1: 101.00

Destek 2: 97.49

Destek 3: 93.49

Direnç 1: 105.00

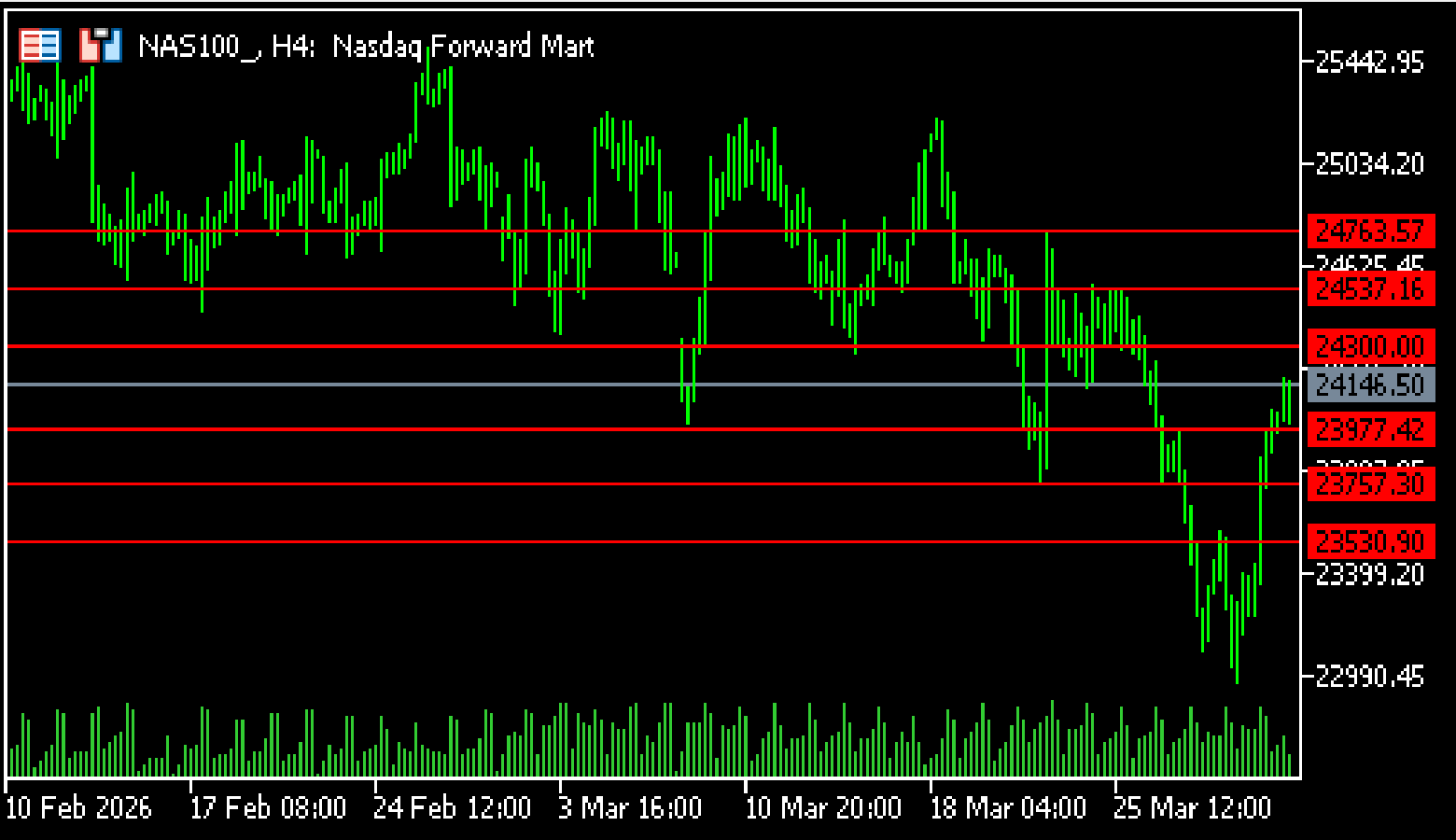
Direnç 2: 108.00

Direnç 3: 110.00





NAS100\_H4



## NASDAQ

Endeksin hafta içerisindeki performansına baktığımızda yukarı yönlü hareketlenmeler gerçekleştiği görülüyor. Öyle ki endeks, haftanın üçüncü işlem gününe haftaya başlangıç seviyesinin yüzde 3 üzerinde değer kazanımı ile başladı. Piyasalar ekonomik veriler ile birlikte, orta doğudaki savaş konusunu da yakından takip ediyor. Son olarak ABD Başkanı Donald Trump'ın savaşın 2-3 hafta içerisinde bitebileceğine yönelik açıklaması yakından izlendi.

Destek 1: 23977

Destek 2: 23757

Destek 3: 23530

Direnç 1: 24300

Direnç 2: 24537

Direnç 3: 24763



XAGUSD, H4



## XAGUSD

Haftaya 69.35 dolar seviyelerinde başlayan gümüş, kademli yukarı yönlü hareketlenmeler yaşadı. Haftanın üçüncü işlem gününe 75.33 dolar seviyelerinde başlayan gümüş, yaklaşık olarak son iki haftanın en iyi seviyelerinin yakınlarında fiyatlamalar gerçekleştiriyor.

Destek 1: 71.61

Destek 2: 66.93

Destek 3: 60.85

Direnç 1: 77.20

Direnç 2: 82.39

Direnç 3: 86.11

## COPPER

Copper'ın haftalık hareketine baktığımızda değerli metallerin performansına yakın performans yaşandığı görülüyor. Öyle ki bakır haftanın üçüncü işlem gününe, haftaya başlangıç seviyesinin yaklaşık yüzde 4 üzerinde değer kazanımı ile başladı. Ekonomik veriler ile savaş piyasaların ana gündem maddeleri.

Destek 1: 5,56

Destek 2: 5,40

Destek 3: 5,25

Direnç 1: 5,74

Direnç 2: 5,95

Direnç 3: 6.13



## Çekince Metni

## Info Yatırım Menkul Değerler A.Ş.

Barbaros Mah., İhlamur Blv., N3, Ağaoğlu My Newwork, Ataşehir/İstanbul  
Mersis No:0478003678700011, Tel: 444 46 36, Web: [www.infoyatirim.com](http://www.infoyatirim.com)  
[arastirma@infoyatirim.com.tr](mailto:arastirma@infoyatirim.com.tr)

Çekince: Bu raporda yer alan her türlü bilgi, değerlendirme, yorum, istatistiki şekil ve bilgiler hazırlandığı tarih itibari ile mevcut piyasa koşulları ve güvenilirliğine inanılan kaynaklardan elde edilerek derlenmiştir ve Info Yatırım Menkul Değerler A.Ş. tarafından genel bilgilendirme amacı ile hazırlanmıştır. Sunulan bilgilerin doğruluğu ve bunların yatırım kararlarına uygunluğu tarafımızca garanti edilmemektedir. Bu bilgiler belli bir getirinin sağlanmasına yönelik olarak verilmemekte olup alım satım kararını destekleyebilecek yeterli bilgiler burada bulunmayabilir. Burada yer alan yorum ve tavsiyeler, yorum ve tavsiyede bulunanların kişisel görüşlerine dayanmaktadır. Herhangi bir yatırım aracının alım-satım önerisi ya da getiri vaadi olarak yorumlanmamalıdır. Bu görüşler mali durumunuz ile risk ve getiri tercihlerinize uygun olmayabilir. Sadece burada yer alan bilgilere dayanarak yatırım kararı verilmesi beklentilerinize uygun sonuçlar doğurmayabilir. Bu nedenle bu sayfalarda yer alan bilgilerdeki hatalardan, eksikliklerden ya da bu bilgilere dayanılarak yapılan işlemlerden, yorum ve bilgilerin kullanılmasından doğacak her türlü maddi/manevi zararlardan ve her ne şekilde olursa olsun üçüncü kişilerin uğrayabileceği her türlü doğrudan ve/veya dolaylı zararlardan dolayı Info Yatırım Menkul Değerler A.Ş. ile bağlı kuruluşları, çalışanları, yöneticileri ve ortakları sorumlu tutulamaz. Burada yer alan yatırım bilgi, yorum ve tavsiyeleri yatırım danışmanlığı kapsamında değildir.

2025 yılı 4. Çeyrek sonuçlarına göre karda olan fx hesaplarının oransal dağılımı %37,80, zararda olan hesapların oransal dağılımı %62,20