

ABD hisse senedi vadeli işlemleri, Başkan Trump'ın görevdeki ilk gününde beklenmedik bir şekilde ılımlı ticaret önlemleri almasının verdiği rahatlamayla, bir önceki seanstaki güçlü piyasa rallisinin ardından bugün de pozitif seyreliyor. Trump, Meksika ve Kanada'ya %25, Çin'e ise %10 gümrük vergisi uygulamayı düşündüğünü ve bunun 1 Şubat'tan itibaren yürürlüğe girebileceğini açıkladı. Bu önerilere rağmen Başkan, bir dizi icra emri imzalarsa da bu konudaki yaklaşımlarını resmi politikaya dönüştürmekten kaçındı.

Salı günü, normal işlemlerde Dow %1,24, S&P 500 %0,88 ve Nasdaq Composite %0,64 yükselirken, 11 S&P sektöründen onu yükseliş kaydetti. Buna karşın Apple, iki analistin not düşürmesinin ardından %3,2 değer kaybetti. After-hours işlemlerde Oracle, Trump'ın şirketi de içeren bir yapay zeka altyapı yatırımını duyurmasının ardından %4 yükseldi. Ayrıca, Netflix ve United Airlines güçlü çeyrek sonuçlarıyla sırasıyla %14 ve %4 artış göstererek etkileyici kazançlar elde etti.

EASYJET'İN İLK ÇEYREK GELİRİ %13 ARTIŞLA 2 MİLYAR STERLİN OLDU

EasyJet' in 2025 mali yılının ilk çeyreğindeki toplam geliri bir önceki yılın aynı dönemine göre %13 artarak 2 milyar sterlin oldu. Yolculardan elde edilen gelir ise yıllık bazda %11 artarak 1,3 milyar sterline ulaştı. 2024 yılının aynı üç aylık dönemine kıyasla yolcu sayısı %7 artarak 21,2 milyona ulaştı. Uçulan kapasite yüzdesi %2 artarak 2024 yılında işletilen kapasitenin %88'ine ulaştı.

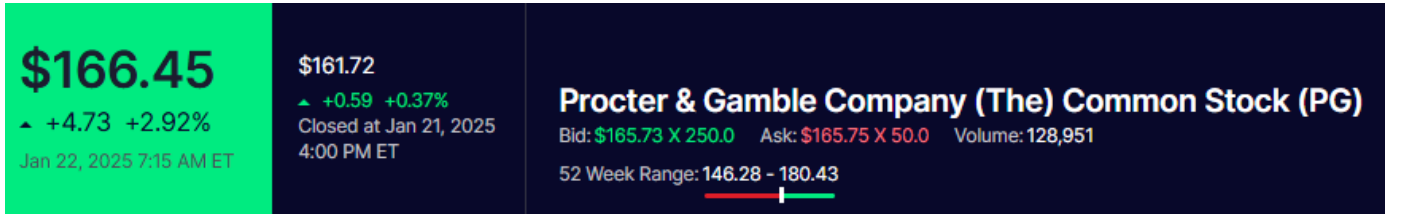
Öne Çıkanlar

EasyJet bu çeyrekte iyi bir performans sergileyerek ilk çeyrek kayıplarını bir önceki yılın aynı dönemine göre %52 oranında azaltırken, %7 daha fazla müşteriyi ağ genelinde daha da fazla varış noktasına uçurdu. EasyJet tatillerde büyümesini sürdürerek dönem boyunca kârında yaklaşık %40'lık bir artış elde etti.

P&G, İKİNCİ ÇEYREKTE NET SATIŞLARI %2 ARTIŞLA 21,9 MİLYAR DOLAR

Procter & Gamble (P&G)' in, 2025 mali yılının ikinci çeyreğinde net satışları 2024 yılının aynı dönemine kıyasla %2 artışla 21,9 milyar dolar olarak gerçekleşti. Yıllık bazda 31 Aralık 2024'te sona eren üç aylık dönemde şirkete atfedilebilir net gelir ve seyreltilmiş hisse başına kazanç sırasıyla %34 artışla 4,6 milyar dolar ve 1,88 dolara yükseldi.

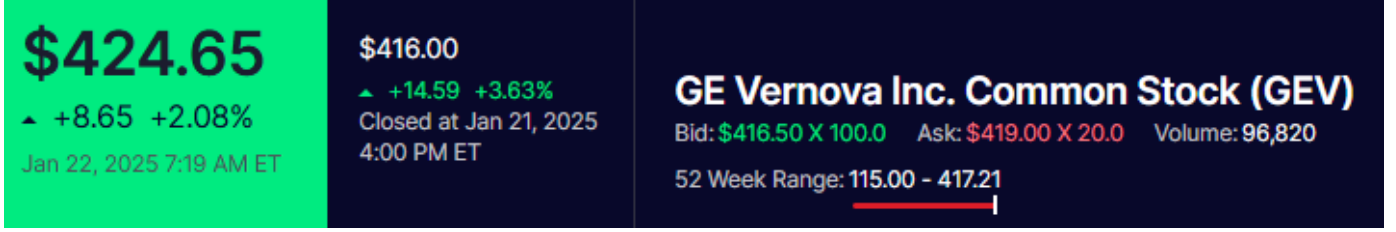
P&G, ikinci çeyrekte organik satış büyümesinde, çekirdek HBK büyümesinde ve nakit getirisinin güçlenmesinde bir ivme sağladı. İlk yarı sonuçları, mali yıl için tüm temel finansal ölçütlerde şirketin öngördüğü aralıklarda ilerlendiğini gösteriyor. Raporun yayınlanmasının ardından şirketin hisseleri pre-market işlemlerde %3'e yakın primlendi.



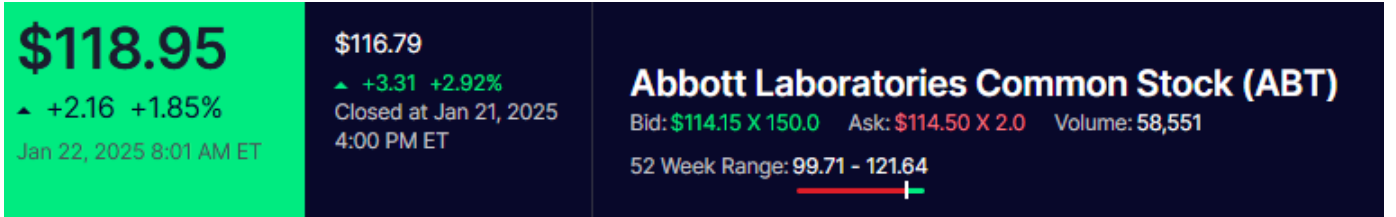
GE VERNOVA'NIN 4. ÇEYREK GELİRİ %5 ARTIŞLA 10,6 MİLYAR DOLARA YÜKSELDİ

GE Vernova Inc.' in 2024 yılının dördüncü çeyreğinde geliri yıllık bazda %5 artarak 10,6 milyar dolara ulaştı, net gelir %136 artışla 484 milyon dolara ve seyreltilmiş hisse başına kazanç %140 artışla 1,73 dolara yükseldi. Ancak rakamlar yine de tahminlerin altında kaldı. Siparişler, güç ve elektrifikasyon ekipmanlarının öncülüğünde bir önceki yıla göre %22 artarak 13,2 milyar dolara yükseldi. Tüm yıl için şirket, yıllık %5 artışla 34,9 milyar dolarlık satış gerçekleştirdi.

Net gelir, 2023'teki 474 milyon dolarlık zarara kıyasla 1,6 milyar dolar olarak gerçekleşti ve seyreltilmiş HBK, bir yıl önceki 1,6 dolarlık zarardan 5,58 dolara yükseldi. GE Vernova ayrıca, 2025 yılı için 36 milyar ila 37 milyar dolar arasında gelir ve 2 milyar ila 2,5 milyar dolar arasında serbest nakit akışı beklentisini teyit etti.

**ABBOTT LABS'IN 4. ÇEYREK SATIŞLARI %7,2 ARTIŞLA 11 MİLYAR DOLARA YÜKSELDİ**

Abbott Laboratories' in, 2024 yılının dördüncü çeyreğine ilişkin satışları yıllık bazda %7,2 artışla 11 milyar dolara yükseldi ve 11,03 milyar dolarlık konsensüsün biraz altında kaldı. Net kazanç %479 artışla 9,2 milyar dolara yükselirken seyreltilmiş hisse başına kazanç da %479 artışla 5,27 dolara ulaştı. Sağlık şirketi, 2024 yılının tamamında 2023 yılına kıyasla %4,6 artışla 42 milyar dolar gelir elde etti, net kâr %134 artışla 13,4 milyar dolara yükseldi ve seyreltilmiş HBK yıllık %134 artışla 7,64 dolara ulaştı. Şirket, 2025 yılı seyreltilmiş HBK' inin 5,05 ila 5,25 dolar aralığında olacağını ve 2025 yılının tamamında organik satış büyümesinin %7,5 ila %8,5 aralığında gerçekleşeceğini öngörüyor. Ayrıca 14 Şubat'ta ödenmek üzere hisse başına 0,59 dolar tutarında üç aylık temettü dağıtacağını duyurdu. Tıbbi cihaz firmasının hisseleri, kazanç raporunun yayınlanmasının ardından pre-market işlemlerde artış gösterdi.

**HALLIBURTON'UN 4. ÇEYREK GELİRİ %2 DÜŞÜŞLE 5,6 MİLYAR DOLARA GERİLEDİ**

Halliburton' un 2024 yılının dördüncü üç aylık dönemindeki geliri %2 düşüşle 5,6 milyar dolara geriledi. Şirketin net geliri aynı dönemde 615 milyon dolar olarak kaydedildi ve bir önceki yıla göre %7'lik bir düşüşle 661 milyon dolara geriledi. Aynı zamanda, seyreltilmiş hisse başına kazanç yıllık %5 düşüşle geçen yılın aynı dönemindeki 0,74 dolardan 0,70 dolara geriledi. Şirket ayrıca tüm yıl sonuçlarını açıklayarak toplam gelirinin 2023 yılına kıyasla %0,32 azalarak 23 milyar dolara gerilediğini bildirdi.

PRE-MARKET AKTİF HİSSELER

- Netflix hisseleri, yayın şirketinin beklentileri aşan dördüncü çeyrek sonuçlarını açıklamasının ardından, tarihteki en büyük çeyrek abone kazancıyla %15 yükseldi.
- Oracle hisseleri, şirketin SoftBank Group ve OpenAI ile yapayzeka altyapısını finanse edecek 100 milyar dolarlık bir ortak girişim oluşturmak için bir araya gelmesiyle %9 yükseldi.
- Seagate hisseleri, bilgisayar donanımı ve depolama şirketinin ortalama analist tahminini aşan ikinci çeyrek kazanç ve gelir raporlamasının ardından %5,6 yükseldi. Analistler, şirketin çeyrek boyunca güçlü brüt marjlarının altını çizdi.
- Abbott (ABT), tıbbi cihaz üreticisinin ilk çeyrek için beklentilerin altında hisse başına düzeltilmiş kazanç tahmin etmesinin ardından %1 değer kaybetti.
- Agilysys (AGYS), konaklama yazılımı şirketinin 2025 mali yılı gelir tahminini düşürmesinin ardından %21 geriledi.
- Aptiv (APTIV), şirketin yönetim kurulunun elektrik dağıtım sistemleri işini ayırma planını onaylamasının ardından %5,2 yükseldi.
- Nvidia (NVDA), Softbank, OpenAI ve Oracle liderliğindeki bir ortak girişimin Beyaz Saray AI etkinliğinde veri merkezi yatırım planlarını detaylandırmasının ardından %3 yükseldi.
- Procter & Gamble (PG), son yıllarda büyümeyi yönlendiren fiyat artışlarına ara vermesine rağmen tahminleri aşan organik satışlar bildirdikten sonra %3 yükseldi.
- United Airlines (UAL), yönetimin ilk çeyrek kârının Wall Street'in tahminlerinin çok üzerinde olmasını beklemesi ve havayolu şirketinin premium ve uluslararası seyahatlere yönelik alışılmadık derecede güçlü talepten yararlanmasıyla %3 yükseldi.
- Muhteşem Yedili: Alphabet (GOOGL) -0,1%, Amazon (AMZN) +0,7%, Apple (AAPL) -0,2%, Microsoft (MSFT) +1% , Meta Platforms (META) +1%, Nvidia (NVDA) +3% ve Tesla (TSLA) -1,3%

RSI(14) AŞIRI ALIM	RSI(14) AŞIRI SATIM
<ul style="list-style-type: none">• US Energy Corp (USEG US): 89.0• Cohen Circle Acquisition Corp. I (CCIR US): 88.2• Accolade (ACCD US): 87.1• Intra-Cellular (ITCI US): 86.0• Nova (NVMU US): 85.2	<ul style="list-style-type: none">• Wendy's (WEN US): 16.0• PepGen (PEPG US): 18.6• Mersana Therapeutics (MRSN US): 19.3• IGM Biosciences (IGMS US): 19.4• Jasper Therapeutics (JSPR US): 19.6

HİSSE SENEDİ RATING DEĞİŞİMLERİ

Yükseltilemler	İndirilenler
<ul style="list-style-type: none">3M Co (MMM) Wells Fargo'da Overweight'e Yükseltildi; HF \$170Cerence (CRNC) Needham'da Satın Al'a Yükseltildi; HF 16 DolarCrinetics Pharma (CRNX) Jefferies'de Satın Al'a Yükseltildi; HF 55 DolarDarden (DRI) Bernstein'da Outperform'a Yükseltildi; HF \$215Mercantile Bank (MBWM) Hovde Group'ta Outperform'a Yükseltildi; HF \$54Millicom (TIGO) HSBC'de Satın Al'a Yükseltildi; HF 34 \$Netflix (NFLX) Barclays'de Eşit Ağırlık Seviyesine Yükseltildi; HF 900\$, Canaccord'da Satın Al'a Yükseltildi; HF \$1,150Nordson (NDSN) Loop Capital'de Satın Al'a Yükseltildi; HF \$280Olympic Steel (ZEUS) KeyBanc'ta Overweight'e Yükseltildi; HF 42\$Schwab (SCHW) Wells Fargo'da Aşırı Ağırlığa Yükseltildi; HF 93 \$Seagate (STX) Benchmark'ta Satın Al'a Yükseltildi; HF \$120, Summit Insights'ta Satın Alma Seviyesine Yükseltildi	<ul style="list-style-type: none">Ambev (ABEV3 BZ) ADR'leri Grupo Santander'de Nötr'e İndirildi; HF 3,56\$America Movil (AMXB MM) ADR'leri HSBC'de Tut'a İndirildi; HF 15,50 \$Apple (AAPL) DBS Bank'ta Tam Değerlemeye Düşürüldü; HF 210\$CAE (CAE CN) National Bank'ta Sektör Performansına Düşürüldü; HF C\$38Celsius Holdings (CELH) TD Cowen'da Tut'a Düşürüldü; HF 29\$Charles River (CRL) William Blair'de Piyasa Performansına DüşürüldüElevance (ELV) Stephens'ta Eşit Ağırlığa Düşürüldü; HF 440 DolarFluence Energy (FLNC) Jefferies'de Tut'a Düşürüldü; HF 15\$Ford (F) Barclays'de Eşit Ağırlık Seviyesine İndirildi; HF 11\$HEPS US HSBC'de Beklemeye Alındı; HF 3,50\$Intra-Cellular (ITCI) RBC'de Sektör Performansına Düşürüldü; HF 132\$New Oriental Education (EDU) ADR'leri Macquarie'de Underperform'a Düşürüldü, ADR'ler JPMorgan'da Nötr'e Düşürüldü, US Morgan Stanley'de Eşit Ağırlık Seviyesine Düşürüldü; HF 52\$Paycor HCM (PYCR) JPMorgan'da Düşük Ağırlığa Düşürüldü; HF 22,50 \$Reddit (RDDT) Roth Capital Partners'ta Nötr Seviyeye DüşürüldüYum (YUM) Bernstein'da Piyasa Performansına Düşürüldü; HF 135 Dolar

TRADE IDEA

GEHC



PİVOT/STOP-LOSS: 82.04

HEDEF: 91.35

TEKNİK YORUM: RSI 50'deki tarafsızlık alanının üzerinde. MACD sinyal çizgisinin üzerinde ve pozitif. Konfigürasyon pozitif. Ayrıca, fiyat 20 ve 50 dönemlik hareketli ortalamasının üzerinde (81,81 ve 82,40).

DOCU



PİVOT/STOP-LOSS: 84.35

HEDEF: 94

TEKNİK YORUM: RSI 50'deki nötr alanının üzerinde. MACD sinyal çizgisinin altında ve pozitif. Fiyat geri çekilebilir, pivot izlenmeli. Ayrıca, fiyat 20 dönem hareketli ortalamasının (91,66) altında ancak 50 dönem hareketli ortalamasının (88,12) üzerinde.

KHC


PİVOT/STOP-LOSS: 28.50

HEDEF: 31.05

TEKNİK YORUM: RSI 50'deki tarafsızlık alanının altında. MACD sinyal çizgisinin üzerinde ve negatif. Konfigürasyon karışık, ancak 28.50 üzeri Bollinger orta bandın üzerine çıkma isteği görülebilir. Fiyat 20 ve 50 dönemlik hareketli ortalamasının altında (29,87 ve 30,91) duruyor.

XEL


PİVOT/STOP-LOSS: 65.15

HEDEF: 70.05

TEKNİK YORUM: RSI 50'deki tarafsızlık alanının üzerinde. MACD sinyal çizgisinin üzerinde ve negatif. MACD'nin daha fazla kazanç tetiklemesi için sıfır seviyesinin üzerine çıkması gerekiyor. Fiyat 20 periyotluk hareketli ortalamasının (66,44) üzerinde ancak 50 periyotluk hareketli ortalamasının (68,26) altında duruyor.

AMD



PİVOT/STOP-LOSS: 114.80

HEDEF: 126

TEKNİK YORUM: RSI 50'deki tarafsızlık alanının altında. MACD sinyal çizgisinin üzerinde ve negatif. Konfigürasyon karışık. Ayrıca, fiyat 20 dönem hareketli ortalamasının (121,94) üzerinde ancak 50 dönem hareketli ortalamasının (131,14) altında duruyor. Bollinger orta bant üzerine yerleşim alım ilgisini artırabilir.

YUSUF DOĞAN

GLOBAL PİYASALAR ARAŞTIRMA MÜDÜRÜ

yusufdogan@infoyatirim.com.tr

Çekince: Bu raporda yer alan her türlü bilgi, değerlendirme, yorum, istatistikî şekil ve bilgiler hazırlandığı tarih itibarı ile mevcut piyasa koşulları ve güvenilirliğine inanılan kaynaklardan elde edilerek derlenmiştir ve İfo Yatırım Menkul Değerler A.Ş. tarafından genel bilgilendirme amacı ile hazırlanmıştır. Sunulan bilgilerin doğruluğu ve bunların yatırım kararlarına uygunluğu tarafımızca garanti edilmemektedir. Bu bilgiler belli bir getirinin sağlanmasına yönelik olarak verilmemekte olup alım satım kararını destekleyebilecek yeterli bilgiler burada bulunmayabilir. Burada yer alan yorum ve tavsiyeler, yorum ve tavsiyede bulunanların kişisel görüşlerine dayanmaktadır. Herhangi bir yatırım aracının alım-satım önerisi ya da getiri vaadi olarak yorumlanmamalıdır. Bu görüşler mali durumunuz ile risk ve getiri tercihlerinize uygun olmayabilir. Sadece burada yer alan bilgilere dayanarak yatırım kararı verilmesi beklentilerinize uygun sonuçlar doğurmayabilir. Bu nedenle bu sayfalarda yer alan bilgilerdeki hatalardan, eksikliklerden ya da bu bilgilere dayanılarak yapılan işlemlerden, yorum ve bilgilerin kullanılmasından doğacak her türlü maddi/manevi zararlardan ve her ne şekilde olursa olsun üçüncü kişilerin uğrayabileceği her türlü doğrudan ve/veya dolaylı zararlardan dolayı İfo Yatırım Menkul Değerler A.Ş. ile bağlı kuruluşları, çalışanları, yöneticileri ve ortakları sorumlu tutulamaz. Burada yer alan yatırım bilgi, yorum ve tavsiyeleri yatırım danışmanlığı kapsamında değildir.