

ABD hisse senedi vadeli işlemleri, teknoloji ağırlıklı Nasdaq Composite'in ilk kez 20.000'in üzerinde kapanmasıyla rekor kıran bir başka rallinin ardından bugün düşük momentumda minör pozitif fiyatlanıyor.

Çarşamba günü normal işlemlerde S&P 500 ve Nasdaq Composite sırasıyla %0,82 ve %1,77 yükselirken, Dow %0,22 değer kaybetti. Bu hareketler, Kasım ayına ilişkin ABD enflasyon verilerinin beklentilere uygun gelmesinin ardından geldi ve Federal Rezerv'in bir faiz indirimine daha gitmesinin önünü açtı.

Piyasalar şu anda Fed'in önümüzdeki hafta 25 baz puanlık bir indirim daha yapacağına neredeyse %100'e yakın ihtimal veriyor.

Piyasa katılımcıları şimdi bugün açıklanacak üretici enflasyonu verilerinin yanı sıra Broadcom, RH ve Costco'dan gelecek kazanç raporlarını bekliyor.

Adobe, Mevcut Çeyrek İçin Zayıf Bir Gelir Beklentisi Yayınladıktan Sonra After-Hours İşlemlerde Görece Negatif Fiyatlandı.



Adobe' de 538 seviyesi referans pivot seviye olarak takip edilebilir. 12 Eylül tarihindeki GAP hala kapanmadı. Bu bağlamda 564-587 bölgeleri de yakın olarak izlenebilir.

Ciena Corporation (NYSE: CIEN), Mali Dördüncü Çeyrek Ve Yılsonu Finansal Sonuçlarını Açıkladı.

Şirket, analistlerin 0,65 dolarlık beklentilerinin altında kalan 0,54 dolarlık düzeltilmiş hisse başına kazanç bildirdi. Buna rağmen, gelir 1,12 milyar dolara ulaşarak 1,1 milyar dolarlık beklentiyi bir miktar aştı. Brüt kar marjı bir önceki yılın aynı çeyreğindeki %43,1'den %40,9'a geriledi.

CEO Gary Smith, şirketin teknolojik liderliğini ve elverişli endüstri koşullarını vurgulayarak, bulut hizmetleri ve yapay zeka tarafından yönlendirilen bant genişliğine yönelik artan talebin Ciena'yı hızlandırılmış gelir büyümesi ve pazar payı genişlemesi için konumlandığını belirtti.

Kazanç raporu açıklamasının ardından, Ciena'nın hisseleri pre-market işlemlerde %5,7'lik bir düşüşle 69,04\$'a geriledi.



GÜNÜN HAREKETLİ HİSSELERİ

- Adobe (ADBE), hayal kırıklığı yaratan yıllık satış görünümünü açıkladıktan sonra %11 düştü ve yazılım şirketinin gelişmekte olan yapay zeka tabanlı girişimlere iş kaybedebileceği endişelerinin altını çizdi.
- Gambling Group (GAMB), konuya aşina kişilere göre, şirketin spor bahisçilerinin en iyi oranları bulmasına yardımcı olan çevrimiçi bir hizmet olan OddsJam'i satın almak için ileri görüşmelerde bulunması nedeniyle %5 yükseldi.
- Keros Therapeutics (KROS), ilaç geliştiricisinin akciğer hastalığı olan hastalar için deneysel bir terapi denemesinin bir bölümünde yan etkileri gerekçe göstererek daha yüksek dozlamayı durdurduktan sonra %71 düştü.
- Diğer market devi Albertsons ile planlanan birleşmesi bu hafta iHFal edilen Kroger (KR), 7,5 milyar dolarlık hisse geri alım programını duyurduktan sonra %2 yükseldi.
- Lovesac (LOVE), mobilya perakendecisinin tüm yıl için net satış beklentilerini düşürmesinin ardından %19 değer kaybetti.

HİSSE SENEDİ RATING DEĞİŞİMLERİ

Yükseltilenler

- AMD (AMD) Punto Casa de Bolsa'da Alıma Yükseltildi; HF 170,22\$
- Ares Management (ARES) Wells Fargo'da Overweight'e Yükseltildi; HF 212\$
- Boeing (BA) Northcoast'ta Nötr Seviyeye Yükseltildi
- Brinker (EAT) Wells Fargo'da Eşit Ağırlık seviyesine yükseltildi; HF 130\$
- Brookfield Renewable Partners (BEP-U CN) JPMorgan'da Overweight'e Yükseltildi
- Brookfield Renewable (BEPC CN) JPMorgan'da Overweight'e Yükseltildi
- Celanese (CE) Fermium Research'te Satın Al'a Yükseltildi; HF 80\$
- CenterPoint Energy (CNP) Scotiabank'ta Sektör Outperform'a Yükseltildi
- Charter Communications (CHTR) KeyBanc'ta Overweight'e Yükseltildi; HF 500\$
- Coca-Cola (KO) Deutsche Bank'ta Satın Al'a Yükseltildi; HF 70\$
- Comcast (CMCSA) Seaport Global Securities'de Satın Alma Seviyesine Yükseltildi
- Con Edison (ED) Scotiabank'ta Sektör Performansına Yükseltildi; HF 100\$
- Constellation Energy (CEG) BofA'da Satın Al'a Yükseltildi; HF 269 \$
- Emera (EMA CN) JPMorgan'da Nötr'e Yükseltildi; HF 56\$
- Equifax (EFX) Morgan Stanley'de Overweight'e Yükseltildi; HF 320\$
- FirstEnergy (FE) Scotiabank'ta Sektör Outperformuna Yükseltildi; HF 50\$
- Flowserve (FLS) Goldman'da Nötr'e Yükseltildi; HF 69\$
- Hercules Capital (HTGC) KBW'de Outperform'a Yükseltildi; HF 21.50\$
- Keurig Dr Pepper (KDP) Deutsche Bank'ta Satın Al'a Yükseltildi; HF 39\$
- Marsh McLennan (MMC) RBC'de Outperform'a Yükseltildi; HF 250\$
- MSCI (MSCI) Wolfe'da Outperform'a Yükseltildi; HF 700\$
- New Jersey Resources (NJR) JPMorgan'da Overweight'e Yükseltildi; HF 54\$
- Nexa (NEXA) Morgan Stanley'de Eşit Ağırlık Seviyesine Yükseltildi
- Parker-Hannifin (PH) Wolfe'da Outperform'a Yükseltildi; HF 786\$
- Parsons (PSN) Goldman'da Satın Al'a Yükseltildi; HF 111\$
- Paycor HCM (PYCR) BMO'da Outperform'a Yükseltildi; HF 24\$
- PepsiCo (PEP) Deutsche Bank'ta Satın Al'a Yükseltildi; HF 184\$
- Rockwell Automation (ROK) Jefferies'de Satın Al'a Yükseltildi; HF 350\$
- Southern Copper (SCCO) Morgan Stanley'de Eşit Ağırlık Seviyesine Yükseltildi
- Supervielle (SUPV AR) ADR'leri JPMorgan'da Nötr'e Yükseltildi; HF 15\$
- TD Bank (TD CN) Jefferies'de Satın Al'a Yükseltildi; HF 90\$
- Vontier Corp (VNT) Wolfe'da Outperform'a Yükseltildi; HF 48\$
- Xcel Energy (XEL) JPMorgan'da Overweight'e Yükseltildi; HF 80\$

Düşürülenler

- Adobe (ADBE) TD Cowen'da Hold'a Düşürüldü; HF 550\$
- Alliant Energy (LNT) Scotiabank'ta Sektör Performansına Düşürüldü; HF 67\$
- Altus Power (AMPS) JPMorgan'da Düşük Ağırlığa Düşürüldü
- American Electric Power (AEP) Scotiabank'ta Sektör Performansına Düşürüldü, JPMorgan'da Nötr'e Düşürüldü; HF 102\$
- Blackstone (BX) Wells Fargo'da Eşit Ağırlık Seviyesine Düşürüldü; HF 195\$
- Blue Owl Capital Corp (OBDC) KBW'de Underperform'a Düşürüldü; HF 14\$

- CACI (CACI) Goldman'da Satışa Düşürüldü; HF 373\$
- Carisma Therapeutics Inc (CARM) Baird'de Nötr'e Düşürüldü; HF 1\$
- Commercial Metals (CMC) UBS'de Satıma Düşürüldü; HF 56\$
- DHT Holdings (DHT) Kepler Cheuvreux'da Hold'a Düşürüldü; HF 9.70\$
- Equifax (EFX) Wolfe'da Peerperform'a Düşürüldü
- Eversource (ES) Scotiabank'ta Sektör Underperform'a Düşürüldü; HF 56\$
- Frontline PLC (FRO) Kepler Cheuvreux'da Tut'a Düşürüldü; HF 15.83\$
- General Dynamics (GD) Jefferies'de Tut'a Düşürüldü; HF 300\$, Goldman'da Satışa Düşürüldü; HF 245\$
- Hershey (HSY) Wells Fargo'da Düşük Ağırlığa Düşürüldü; HF 160\$
- Kenvue (KVUE) Deutsche Bank'ta Hold'a Düşürüldü; HF 24\$
- Lava Therapeutics (LVTX) Leerink'te Piyasa Performansına Düşürüldü; HF 2\$
- Leidos (LDOS) Goldman'da Nötr'e Düşürüldü; HF 153\$
- Middleby (MIDD) Jefferies'de Hold'a Düşürüldü; HF 160\$
- Mondelez (MDLZ) Deutsche Bank'ta Tut'a Düşürüldü; HF 67\$
- Nucor (NUE) UBS'de Nötr'e Düşürüldü; HF 156\$
- Otis Worldwide (OTIS) Wolfe'ta Underperform'a Düşürüldü
- Raymond James (RJF) Wells Fargo'da Eşit Ağırlık Seviyesine Düşürüldü; HF 169\$
- Steel Dynamics (STLD) UBS'de Nötr'e Düşürüldü; HF 149V
- T-Mobile (TMUS) KeyBanc'ta Sektör Ağırlığına Düşürüldü
- TPI Composites (TPIC) JPMorgan'da Nötr Seviyeye Düşürüldü
- Vale (VALE3 BZ) ADR'leri Morgan Stanley'de Eşit Ağırlık Seviyesine Düşürüldü
- Xylem (XYL) Wolfe'da Peerperform'a Düşürüldü

RSI(14)' a Göre Aşırı Alım Bölgesindeki Hisseler

- BTQ Technologies Corp (BTQQF US): 97.2
- Colombier Acquisition Corp. II (CLBR US): 97.0
- RealReal (REAL US): 94.3
- Equity Commonwealth (EQC US): 94.0
- Cardio Diagnostics Holdings Inc (CDIO US): 93.9

RSI(14)' a Göre Aşırı Satım Bölgesindeki Hisseler

- New Era Helium (NEHC US): 8.4
- Imperial Petroleum (IMPP US): 11.4
- Q32 Bio Inc (QTTB US): 16.6
- CMB Tech NV (CMBT US): 17.2
- Applied Therapeutics (APLT US): 18.0

HİSSE SENEDİ OPSİYONLARINDA SON DURUM**- Bir Yıllık Ve Üç Aylık IV Farkındaki En Büyük Artışlar:**

- Lululemon IV geçtiğimiz yıl 6,0 puan artışla 4,4'e yükselerek 89. yüzdellik dilimde yer alırken, hisse fiyatı son bir haftada %17 arttı (RSI: 78); 90/110, üç aylık skew 2. yüzdellik dilimde yer alıyor
- Brown-Forman IV spreadi geçtiğimiz yıl 5,9 puan artışla 0,2'ye yükselerek 63. yüzdellik dilimde yer alırken, hisse fiyatı geçtiğimiz hafta %9,7 arttı (RSI: 59); 90/110, üç aylık skew 71. yüzdellik dilimde yer alıyor
- Ulta Beauty IV spreadi 3,9 puan artışla 0,8'e yükselerek geçtiğimiz yıl 82. yüzdellik dilimde yer alırken, hisse fiyatı geçtiğimiz hafta %7,6 arttı (RSI: 68); 90/110, üç aylık skew 4. yüzdellik dilimde yer alıyor
- Oracle IV spreadi geçtiğimiz yıl 3,8 puan artışla 2,6'ya yükselerek 100. yüzdellik dilimde yer alırken, hisse fiyatı geçtiğimiz hafta %5,1 düştü (RSI: 44); 90/110, üç aylık skew 1. yüzdellik dilimde yer alıyor
- Hess IV spreadi geçtiğimiz yıl 3,6 puan artışla 4'e yükselerek 97. yüzdellik dilimde yer alırken, hisse fiyatı geçtiğimiz hafta %1,1 düştü (RSI: 46); 90/110, üç aylık skew 9. yüzdellik dilimde yer alıyor

- Bir Yıllık Ve Üç Aylık IV Farkındaki En Büyük Düşüşler:



















- Walgreens Boots IV geçtiğimiz yıl 7,2 puan düşüşle -13'e gerileyerek 2. yüzdellik dilimde yer alırken, hisse fiyatı son bir haftada %13 arttı (RSI: 59); 90/110, üç aylık skew 4. yüzdellik dilimde yer alıyor
- Dollar Tree IV spreadi 4,6 puan düşüşle -0,3'e gerileyerek son bir yılda 53. yüzdellik dilimde yer alırken, hisse fiyatı son bir haftada %3 düştü (RSI: 57); 90/110, üç aylık skew 11. yüzdellik dilimde yer alıyor
- Vertex Pharmaceuticals IV spreadi 4,5 puan düşüşle -9,7'ye gerileyerek son bir yılda 1. yüzdellik dilimde yer alırken, hisse fiyatı geçen hafta %0,9 arttı (RSI: 50); 90/110, üç aylık skew 23. yüzdellik dilimde yer alıyor
- Catalent IV spreadi geçtiğimiz yıl 4,3 puan düşüşle -2,5'e gerileyerek 40. yüzdellik dilimde yer alırken, hisse fiyatı geçtiğimiz hafta %2,3 arttı (RSI: 75); 90/110, üç aylık skew 82. yüzdellik dilimde yer alıyor
- Nvidia IV geçtiğimiz yıl 3,8 puan düşüşle 1,4'e gerileyerek 79. yüzdellik dilimde yer alırken, hisse fiyatı geçen hafta %4 düştü (RSI: 49); 90/110, üç aylık skew 36. yüzdellik dilimde yer alıyor

--S&P 500'ün bir yıllık ve üç aylık IV farkı 0,1 puan düşerek 3,1'e geriledi ve endeks minör değişerek 49. yüzdellik dilimde yer aldı (RSI: 64); S&P 500 şirketleri için ortalama vade yapısı 0; endeks için skew 70. yüzdellik dilimde yer alıyor

--SPDR S&P 500 ETF Trust'ın IV farkı 0,1 puan düşüşle 3'e gerileyerek 57. yüzdellik dilimde; skew ise 66. yüzdellik dilimde yer alıyor

NOT: Son 20 gün içinde günlük ortalama en az 500 opsiyon işlemi yapılan S&P 500 şirketlerini içerir. Zimni volatilité verileri BVOL hesaplamasına dayanmaktadır.

GLOBAL BORSALARDA SON DURUM

Index	2Day	Future	%MisPx	Value	Net Chg	%Chg
Americas						
DOW JON...		44178.00 d	-0.057%	44148.56	-99.27	-0.22%
S&P 500		6081.75 d	-0.119%	6084.19 d	+49.28	+0.82%
NASDAQ		20048.00 d	-0.030%	20034.89	+347.65	+1.77%
S&P/TSX...		25650.00 d	+0.006%	25657.70 d	+153.37	+0.60%
S&P/BMV...		51342.00 d	+0.140%	51284.21 d	-93.08	-0.18%
IBOVESPA		128340.00 d	-0.095%	128176.03 d	-1417.28	-1.09%
EMEA						
Euro Sto...		4966.00 d	+0.036%	4960.55 d	+1.20	+0.02%
FTSE 100		8312.00 d	+0.069%	8301.54 d	-0.08	+0.00%
CAC 40		7425.50 d	+0.004%	7419.96 d	-3.44	-0.05%
DAX		20423.00 d	+0.020%	20403.81 d	+4.65	+0.02%
IBEX 35		11783.00 d	+0.028%	11790.50 d	+1.20	+0.01%
FTSE MIB		34935.00 d	+0.020%	34905.89 d	+174.58	+0.50%
OMX STK...		2574.25 d	-0.155%	2576.64	-11.80	-0.46%
SWISS M...		11688.00 d	+0.018%	11684.15 d	+2.28	+0.02%
Asia/Pacific						
NIKKEI		39830.00 d	+0.055%	39849.14 d	+476.91	+1.21%
HANG SE...		20180.00 d	-1.285%	20397.05 d	+242.00	+1.20%
CSI 300		4036.40 d	+0.233%	4028.50 d	+39.67	+0.99%
S&P/ASX...		8297.00 d	-0.490%	8330.25	-23.34	-0.28%

YUSUF DOĞAN

GLOBAL PİYASALAR ARAŞTIRMA MÜDÜRÜ

yusufdogan@infoyatirim.com.tr

Çekince: Bu raporda yer alan her türlü bilgi, değerlendirme, yorum, istatistikî şekil ve bilgiler hazırlandığı tarih itibarı ile mevcut piyasa koşulları ve güvenilirliğine inanılan kaynaklardan elde edilerek derlenmiştir ve İfo Yatırım Menkul Değerler A.Ş. tarafından genel bilgilendirme amacı ile hazırlanmıştır. Sunulan bilgilerin doğruluğu ve bunların yatırım kararlarına uygunluğu tarafımızca garanti edilmemektedir. Bu bilgiler belli bir getirinin sağlanmasına yönelik olarak verilmemekte olup alım satım kararını destekleyebilecek yeterli bilgiler burada bulunmayabilir. Burada yer alan yorum ve tavsiyeler, yorum ve tavsiyede bulunanların kişisel görüşlerine dayanmaktadır. Herhangi bir yatırım aracının alım-satım önerisi ya da getiri vaadi olarak yorumlanmamalıdır. Bu görüşler mali durumunuz ile risk ve getiri tercihlerinize uygun olmayabilir. Sadece burada yer alan bilgilere dayanarak yatırım kararı verilmesi beklentilerinize uygun sonuçlar doğurmayabilir. Bu nedenle bu sayfalarda yer alan bilgilerdeki hatalardan, eksikliklerden ya da bu bilgilere dayanılarak yapılan işlemlerden, yorum ve bilgilerin kullanılmasından doğacak her türlü maddi/manevi zararlardan ve her ne şekilde olursa olsun üçüncü kişilerin uğrayabileceği her türlü doğrudan ve/veya dolaylı zararlardan dolayı İfo Yatırım Menkul Değerler A.Ş. ile bağlı kuruluşları, çalışanları, yöneticileri ve ortakları sorumlu tutulamaz. Burada yer alan yatırım bilgi, yorum ve tavsiyeleri yatırım danışmanlığı kapsamında değildir.