



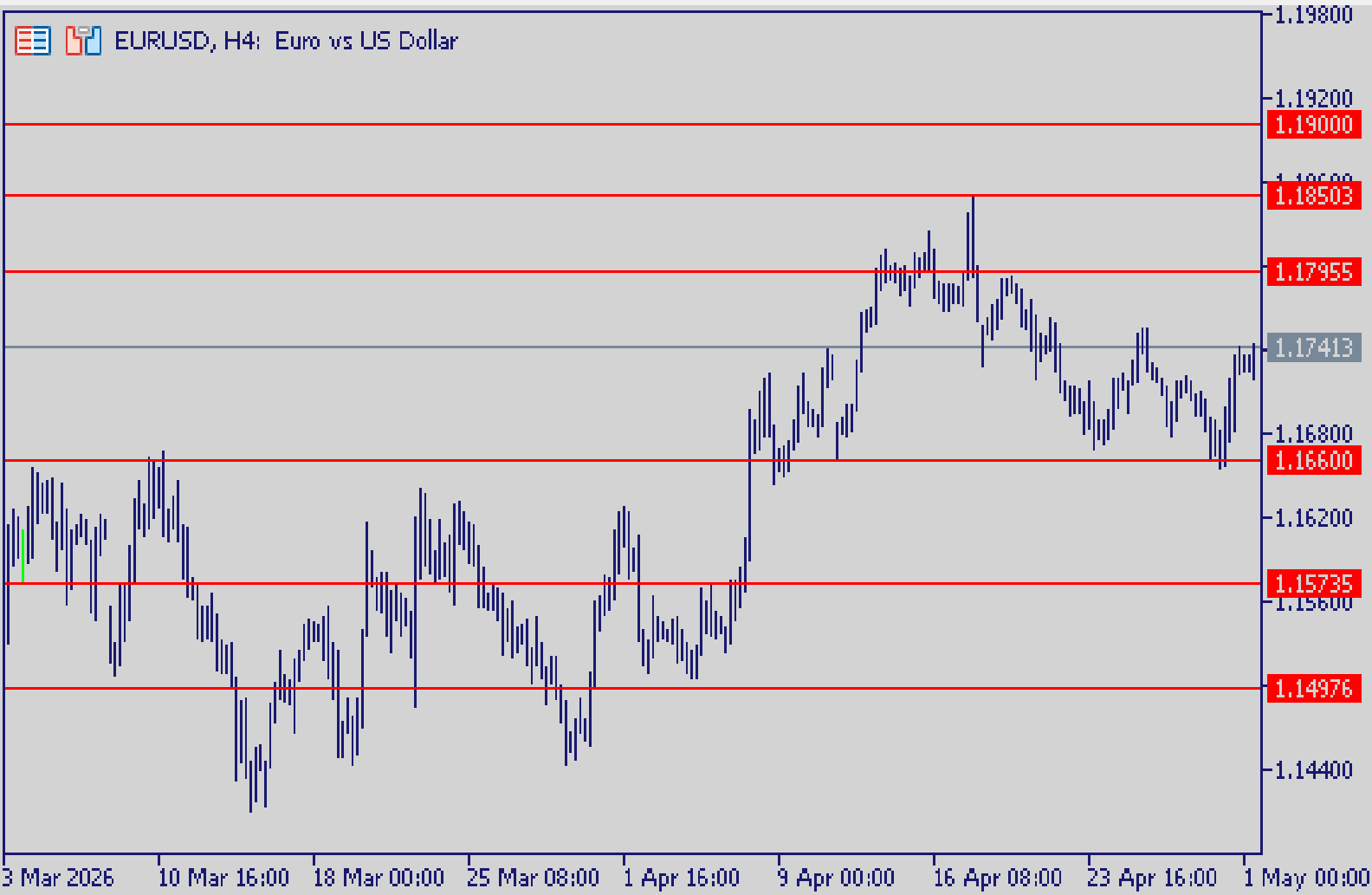
## Petrol Tarihi Zirveye Tırmanırken, Nasdaq Rekor Tazeliyor

Küresel piyasalarda ABD Başkanı Donald Trump'ın petrol borularını hedef alacağız açıklamasının ardından petrol fiyatları tarihi zirveye adım adım yaklaşmaya devam ediyor. Diğer yandan ise Nasdaq bilanço döneminin etkisiyle tüm zamanların en yüksek seviyelerini her geçen gün test ederek yeni seviyelere imza atıyor.

Altın ve gümüşte ise yön arayışı devam ederken savaşın hangi yöne evrileceği altın ve gümüş tarafında yön bulmayı netleştirebilir.

Avrupa'da ise AMB Başkanı Lagarde, savaşın enflasyon ve büyüme konusundaki endişelerini dile getirirken faiz kararını sabit bırakarak bekle-gör politikasına devam etti.

Günün Önemli Verileri			
Saat		Beklenti	Önceki
16:45	Üretim Satın Alma Müdürleri Endeksi (PMI)	54.0	54.0
17:00	ISM İmalat Satın Alma Müdürleri Endeksi (PMI)	53.1	52.7

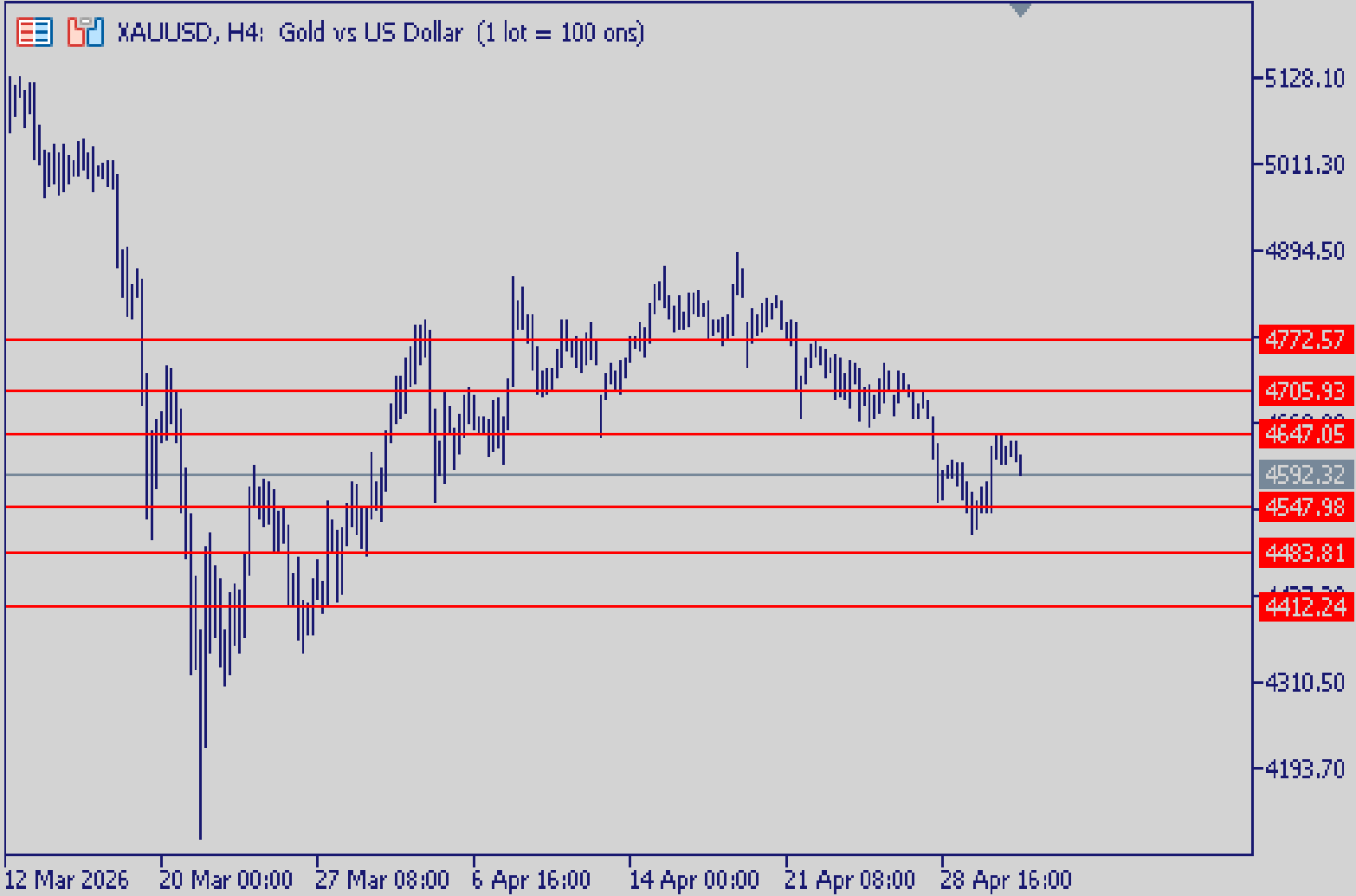


## EURUSD

1,1728 seviyelerinde haftanın son işlem gününe başlayan parite, dün AMB faiz kararı sonrası pozitif bir görünüm sergiledi. Geride bıraktığımız günde AMB piyasa beklentilerine paralel olarak politika faizini sabit bıraktı. Faiz kararından sonra AMB Başkanı Lagarde, yaptığı açıklamalarda, enflasyon riskinin petrol fiyatlarındaki sert artışın enflasyonu yukarı çektiğini ve savaşın süresine bağlı olarak ekonomik büyümenin aşağı yönlü risklerin artabileceğini ifade etti.

Teknik olarak ise 1.1749 seviyeleri en yakın direnç olarak karşımıza çıkıyor.

Destek 1:	1,1660	Direnç 1:	1,1795
Destek 2:	1,1573	Direnç 2:	1,1850
Destek 3:	1,1497	Direnç 3:	1,1900



## XAUUSD

Geride bıraktığımız günde 4632 dolar seviyelerini yukarı yönlü aşan altında yeni işlem gününe o seviyeleri tekrar test ederek başladı. Son dönemde yaşanan İran-ABD savaşında yapılan açıklamalar ve atılan adımlarla ilgili olarak oldukça hareketli olan güvenli liman altında haftalık kaybını telafi etme çabası dikkat çekmeye devam ediyor. Son işlem gününe pozitif bir başlangıç yapan altında savaş gündemi yakından takip edilecek.

Destek 1: 4547

Destek 2: 4483

Destek 3: 4412

Direnç 1: 4647

Direnç 2: 4705

Direnç 3: 4772





## BRENT

Brent hafta başından itibaren yükselişine devam ederken geride bıraktığımızda ayda test etmiş olduğu 112 dolar seviyelerini kırdı ancak kalıcılık sağlayamayarak 107 dolar seviyelerine kadar çekildi. Son işlem gününe ise nispeten sakin başlayan Brent, savaşın sadece fiziki adımlarından değil söylemlerle de sert hareketlerine devam ediyor.

Destek 1: 109,38

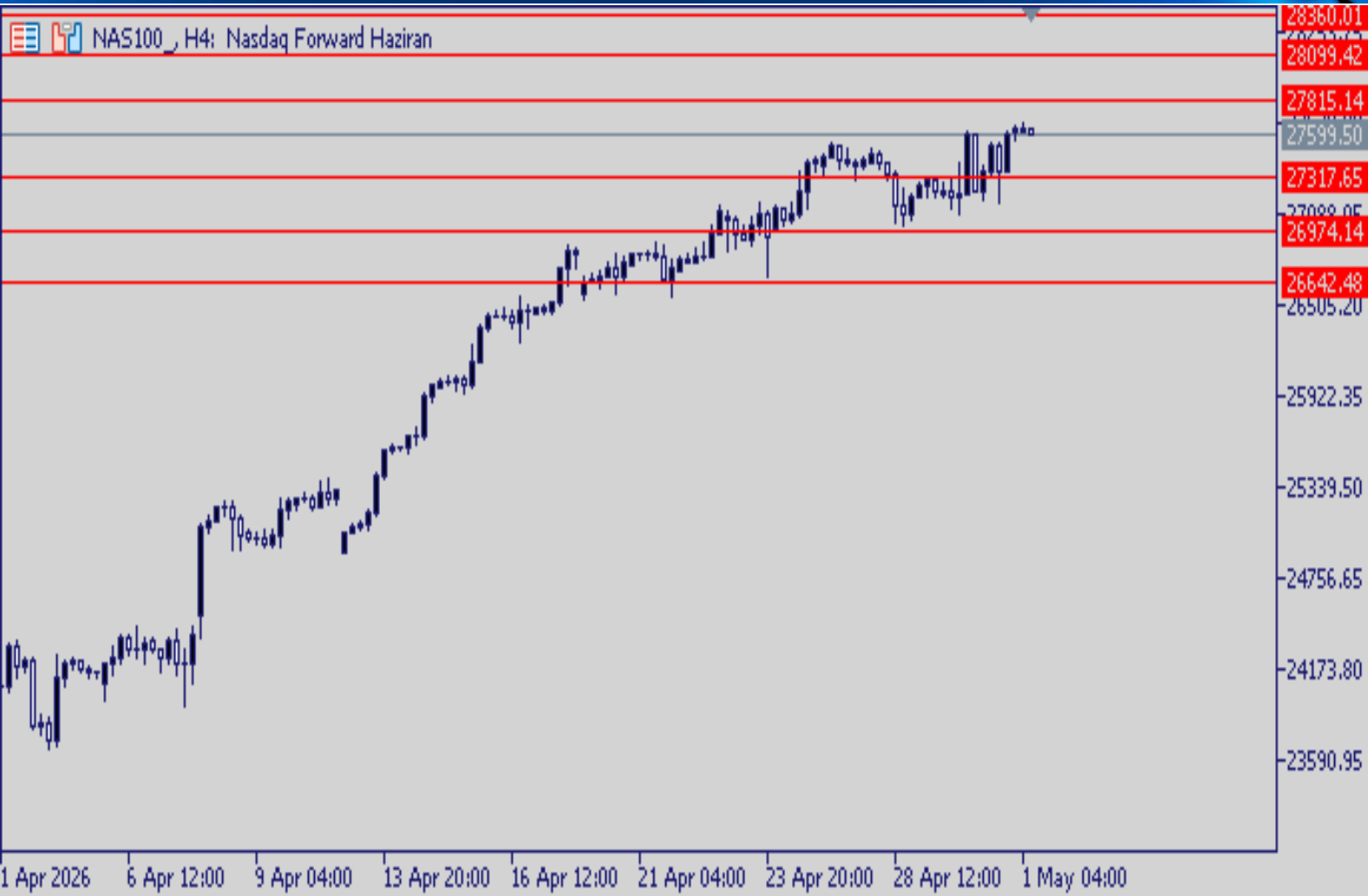
Destek 2: 107,11

Destek 3: 104,04

Direnç 1: 114,50

Direnç 2: 117,00

Direnç 3: 119,27



## NASDAQ

27.658 endekste yeni tarihi zirve. Bilanço döneminin etkisiyle yukarı yönlü ivmelenmeye devam eden endekste yeni işlem gününe de rekor tazeleyerek başladı. Son olarak Apple'ın gelirinin beklentilerin üzerinde gelmesiyle birlikte endekste yükseliş gözlemlendi. Aynı zamanda ABD'de açıklanan Kişisel Tüketim Harcamalarının beklentilerin üzerinde gelmesi endeksin yukarı yönlü hareketinde önemli bir rol oynadı.

Destek 1: 27.317

Destek 2: 26.974

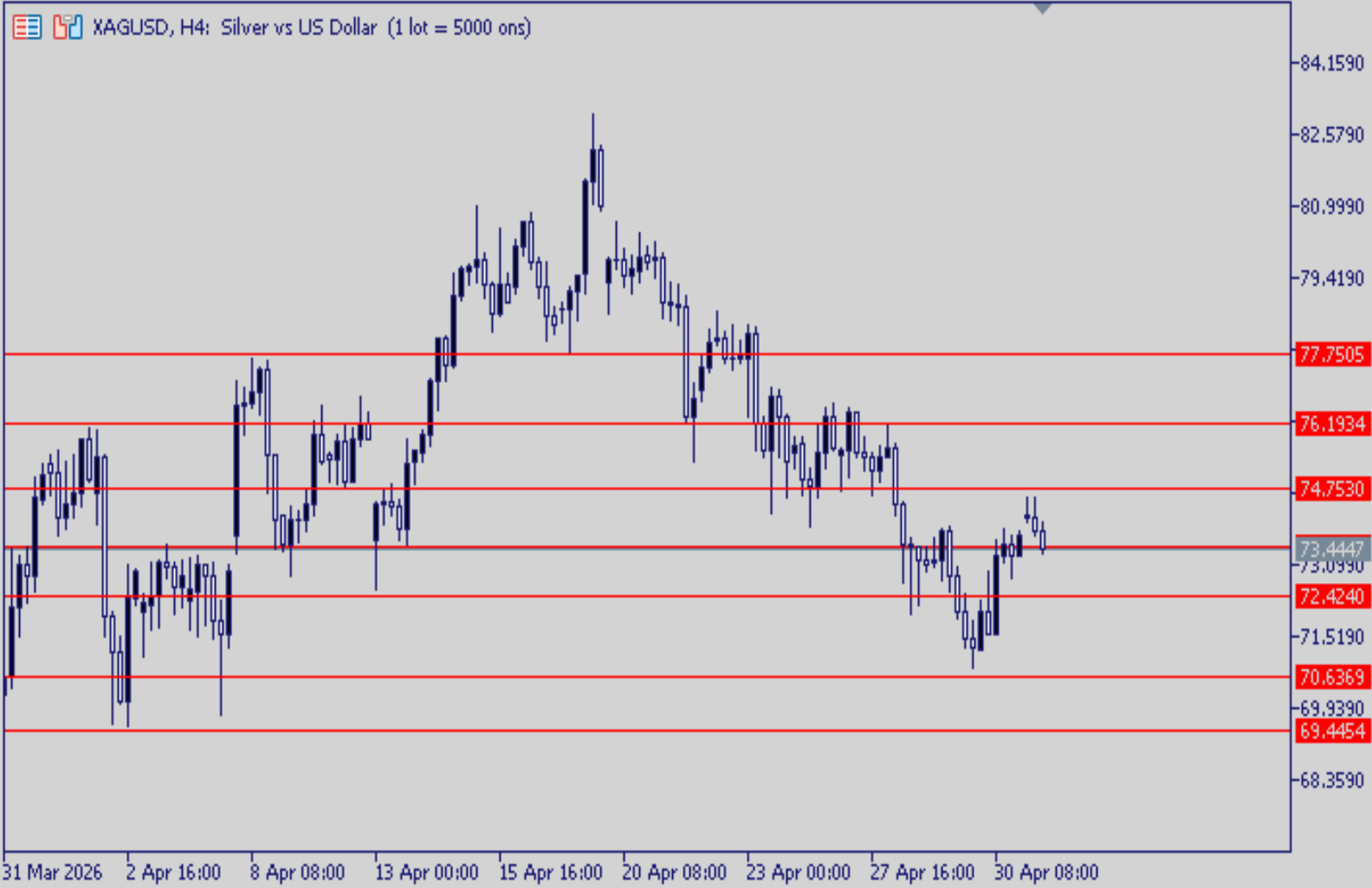
Destek 3: 26.642

Direnç 1: 27.815

Direnç 2: 28.099

Direnç 3: 28.360





## XAGUSD

Yeni işlem gününe karışık bir seyir ile başlayan ons gümüşte yön arayışı devam ediyor. Bu hafta açıklanan FED faiz kararı sonrası aşağı yönlü baskılaşma yaşansa da geride bıraktığımız günü pozitif kapatmayı bildi. Yön arayışının ise hem endüstride yaşanan haber akışları hem de savaş gündemi yakından ilgilendirecektir.

Destek 1: 72.42

Destek 2: 70.63

Destek 3: 69.44

Direnci 1: 74.75

Direnci 2: 76.19

Direnci 3: 77.75

## COPPER

6.01 direncini kırarak ılımlı bir yükseliş ile güne başlayan bakırda küresel piyasalardaki talep bakırı diri tutmaya devam ediyor. Orta vadede ise 6.14 seviyeleri önemli direnci seviyesi olarak karşımıza çıkıyor.

Destek 1: 5,90

Destek 2: 5,83

Destek 3: 5,67

Direnci 1: 6,04

Direnci 2: 6,10

Direnci 3: 6,20



## Çekince Metni

## İfo Yatırım Menkul Değerler A.Ş.

Barbaros Mah., İhlamur Blv., N3, Ağaoğlu My Newwork, Ataşehir/İstanbul  
Mersis No:0478003678700011, Tel: 444 46 36, Web: [www.infoyatirim.com](http://www.infoyatirim.com)  
[arastirma@infoyatirim.com.tr](mailto:arastirma@infoyatirim.com.tr)

Çekince: Bu raporda yer alan her türlü bilgi, değerlendirme, yorum, istatistiki şekil ve bilgiler hazırlandığı tarih itibari ile mevcut piyasa koşulları ve güvenilirliğine inanılan kaynaklardan elde edilerek derlenmiştir ve İfo Yatırım Menkul Değerler A.Ş. tarafından genel bilgilendirme amacı ile hazırlanmıştır. Sunulan bilgilerin doğruluğu ve bunların yatırım kararlarına uygunluğu tarafımızca garanti edilmemektedir. Bu bilgiler belli bir getirinin sağlanmasına yönelik olarak verilmemekte olup alım satım kararını destekleyebilecek yeterli bilgiler burada bulunmayabilir. Burada yer alan yorum ve tavsiyeler, yorum ve tavsiyede bulunanların kişisel görüşlerine dayanmaktadır. Herhangi bir yatırım aracının alım-satım önerisi ya da getiri vaadi olarak yorumlanmamalıdır. Bu görüşler mali durumunuz ile risk ve getiri tercihlerinize uygun olmayabilir. Sadece burada yer alan bilgilere dayanarak yatırım kararı verilmesi beklentilerinize uygun sonuçlar doğurmayabilir. Bu nedenle bu sayfalarda yer alan bilgilerdeki hatalardan, eksikliklerden ya da bu bilgilere dayanılarak yapılan işlemlerden, yorum ve bilgilerin kullanılmasından doğacak her türlü maddi/manevi zararlardan ve her ne şekilde olursa olsun üçüncü kişilerin uğrayabileceği her türlü doğrudan ve/veya dolaylı zararlardan dolayı İfo Yatırım Menkul Değerler A.Ş. ile bağlı kuruluşları, çalışanları, yöneticileri ve ortakları sorumlu tutulamaz. Burada yer alan yatırım bilgi, yorum ve tavsiyeleri yatırım danışmanlığı kapsamında değildir.

2026 yılı 1. Çeyrek sonuçlarına göre karda olan fx hesaplarının oransal dağılımı %29,96 zararda olan hesapların oransal dağılımı %70,04