

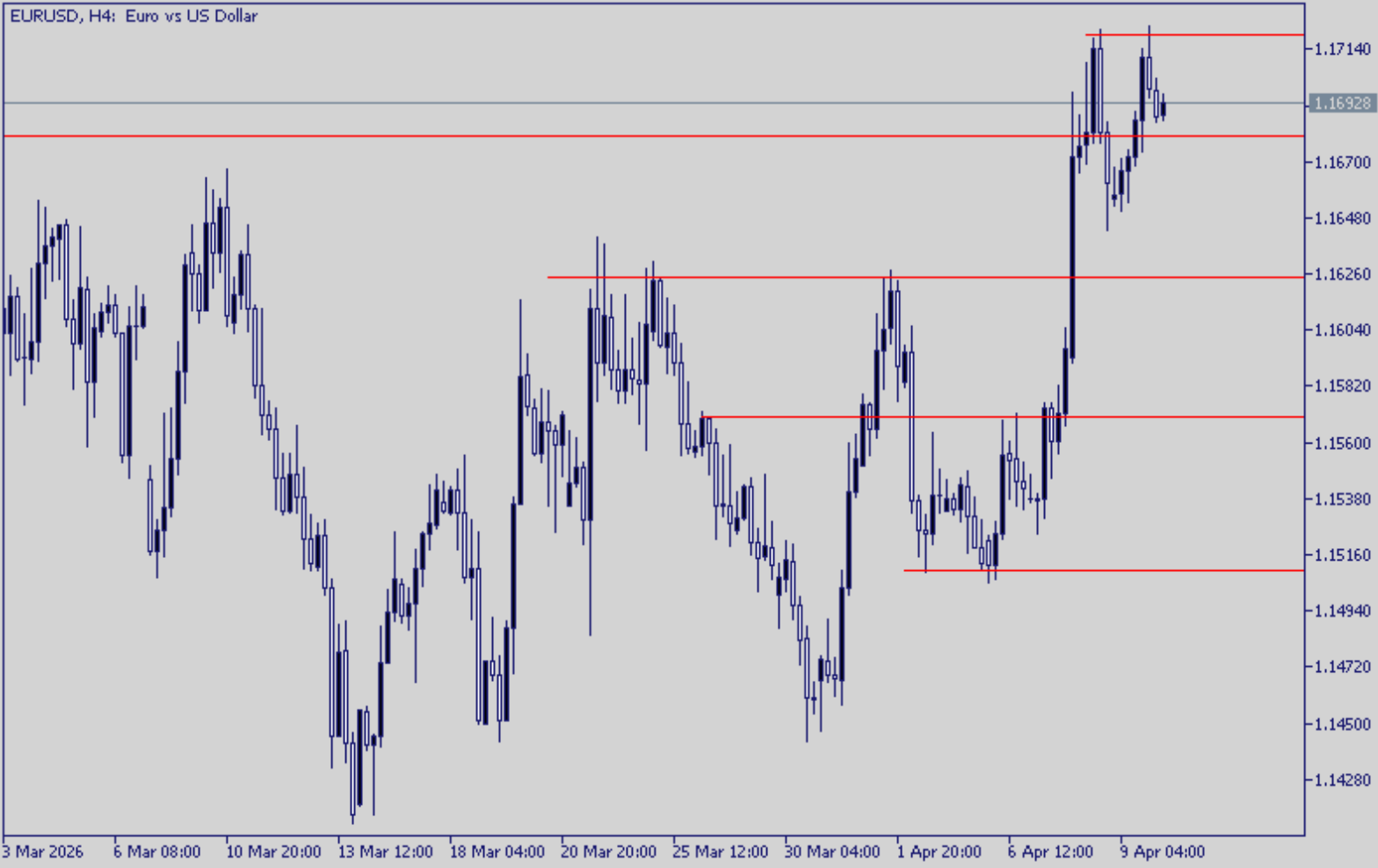


## Piyasalarda Temkinli İyimserlik

İran ile ABD arasındaki ateşkes İsrail'in saldırıları ile ihlal edilse de günün sonunda mesajlar iyimserlik veriyor. 100 dolar altında kalan petrol piyasalardaki olumlu fiyatlamayı besliyor. EURUSD paritesi son günlerdeki gelişmeye en net tepkilerden birini veren paritelerden biri olurken 1,17'ler test ediliyor. Ons altın ise 4785 direncini henüz aşabilmiş değil fakat kısa vadeli yükselen trendini koruyor. ABD endeksleri ise dün yarım puanın üzerinde yükselişle kapatmayı başardı. Tahvil piyasasında gerginlik ise devam etmekte ve faizler hala yüksek. Bu da piyasanın temkinli olan tarafını gösteriyor.

Veri akışında bugün Almanya'da enflasyon verisini takip edeceğiz. Beklentiler aylık enflasyonun %1,1 gerçekleşmesi yönünde. ABD'de ise bugün enflasyon verilerini takip edeceğiz. Beklentiler yıllık enflasyonun %3,4'e yaklaşık 1 puan yükselmesi yönünde.

Günün Önemli Verileri			
Saat		Beklenti	Önceki
09:00	Almanya Enflasyon (Aylık)	%1,10	%1,10
15:30	ABD Enflasyon (Aylık)	%1,00	%0,30
15:30	ABD Enflasyon (Yıllık)	%3,40	%2,40
17:00	ABD Michigan Tüketici Güveni	51,60	53,30
17:00	ABD Michigan Enflasyon Beklentisi		%3,80
17:00	ABD Fabrika Siparişleri	-%0,30	%0,10

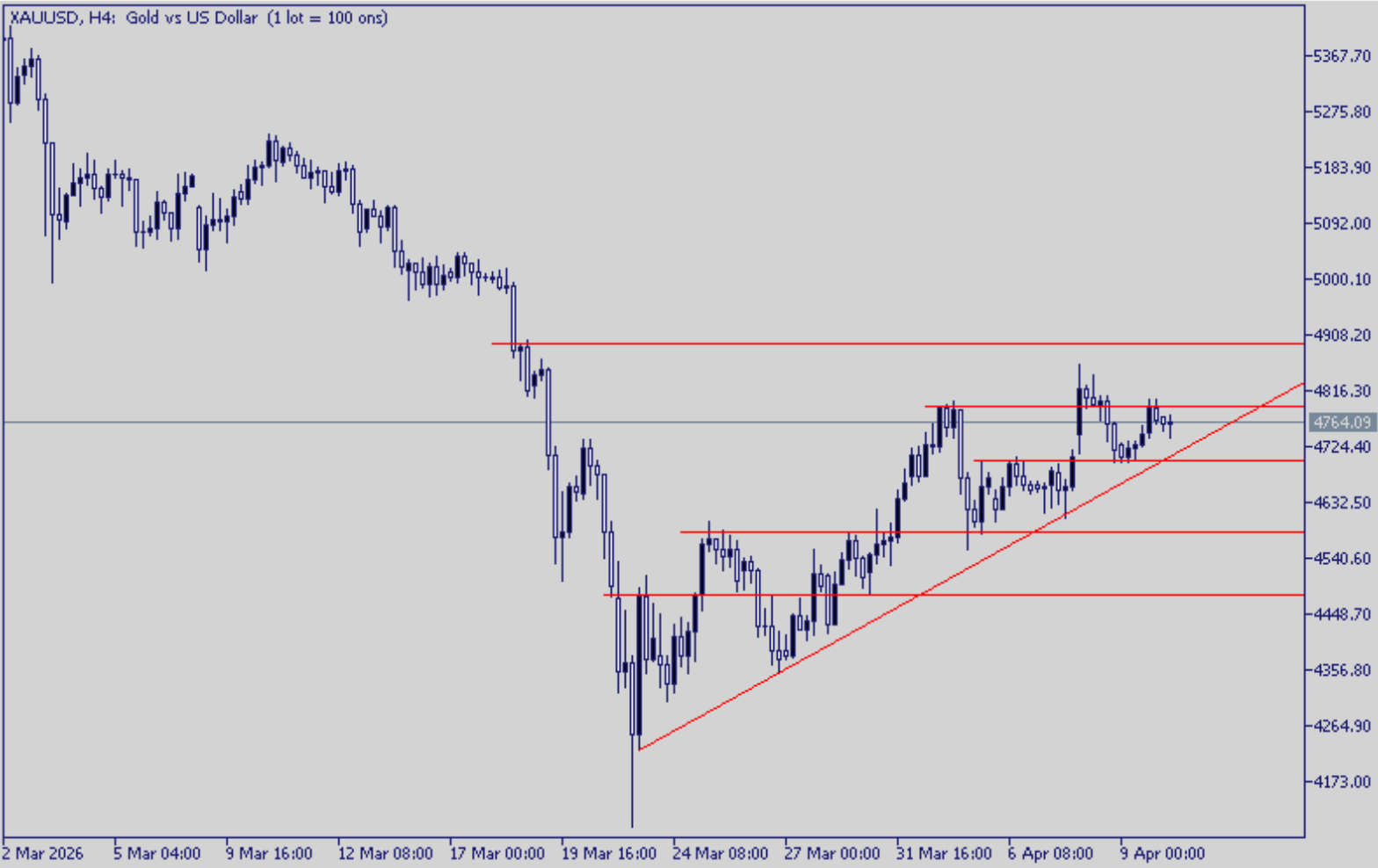


## EURUSD

1,1680 direnci üzerini test eden EURUSD paritesi henüz bu direnci kırabilmiş değil. İran'da savaşın şimdilik sönümlenmesi Euro üzerindeki baskıyı hafifletse de tahvil piyasası hala enflasyon beklentilerindeki yüksek seyri fiyatlıyor. Buna ek olarak veri akışı da enflasyon dinamiklerinin kuvvetli olduğunu gösteriyor. Bugün Almanya'da ve ABD'de TÜFE verilerini takip edeceğiz.

Teknik olarak 1,1680 – 1,1720 dirençleri arasındayız ve bu bölge aşılmadığı sürece yukarı eğilim sınırlı kalabilir. Geri çekilmeye ise 1,1625 ana destek olarak izlenebilir.

Destek 1: 1,1625	Direnç 1: 1,1680
Destek 2: 1,1570	Direnç 2: 1,1720
Destek 3: 1,1510	Direnç 3: 1,1825



## XAUUSD

4790 direncini aşmaya çalışan ons altın yukarı eğilimde kısa vadede zorlanmaya başladı. ABD’de ve dünyada enflasyon beklentileri hala kuvvetli ve bu da tahvil faizlerini yukarıda tutuyor. Yüksek faiz ortamı ise altının yükselişini kısa vadede sınırlamakta. Bugün açıklanacak Almanya ve ABD enflasyon verilerini de bu nedenle altın için kritik görüyoruz.

Teknik olarak 4790 direnci aşılmadığı sürece yukarı eğilim sınırlı kalabilir ve kısa vadede zirve formasyonu hazırlığı var. Geri çekilmede ise 4700 ana destek olarak izlenebilir.

Destek 1: 4700

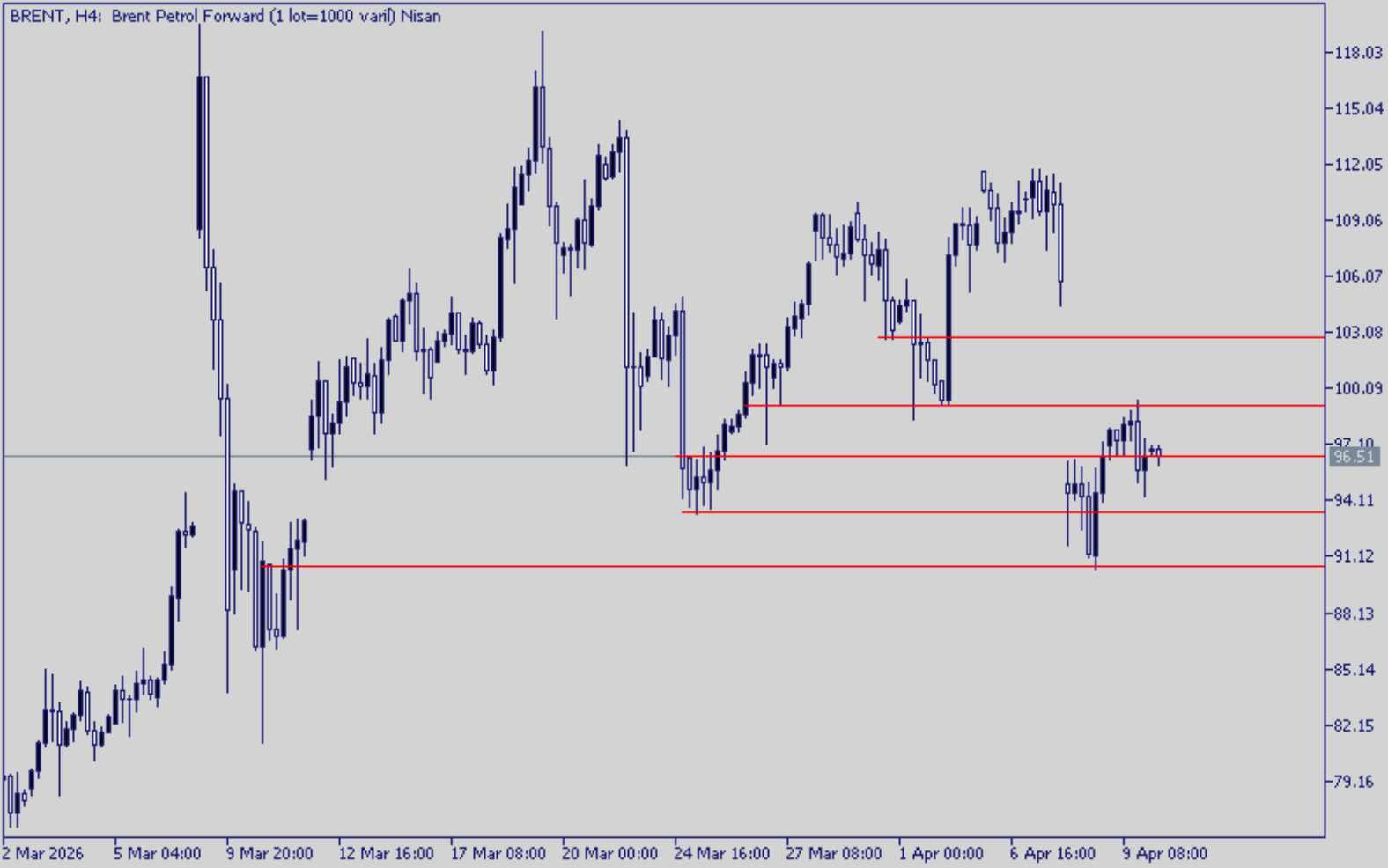
Destek 2: 4645

Destek 3: 4585

Direnç 1: 4790

Direnç 2: 4895

Direnç 3: 4973



## BRENT

99-100 dolar bandını aşmakta zorlanan Brent petrol yeni güne sakin başlıyor. Hürmüz Boğazı tam olarak açılmış değil ki bu da petrol sevkiyatını hala sınırlıyor. İkinci olarak İsrail'in devam eden saldırıları nedeniyle barış görüşmelerinin tıkanma ihtimali petrol piyasasını rahatsız ediyor. Haber akışı hala önemini koruyor.

Teknik olarak 93,50 ve 96,00 bölgeleri üzerindeki tutunma devam ettiği sürece geri çekilmeler sınırlı kalabilir. Yükselişte ise 99,20 ilk direnç olarak takip edilebilir.

Destek 1: 96,00

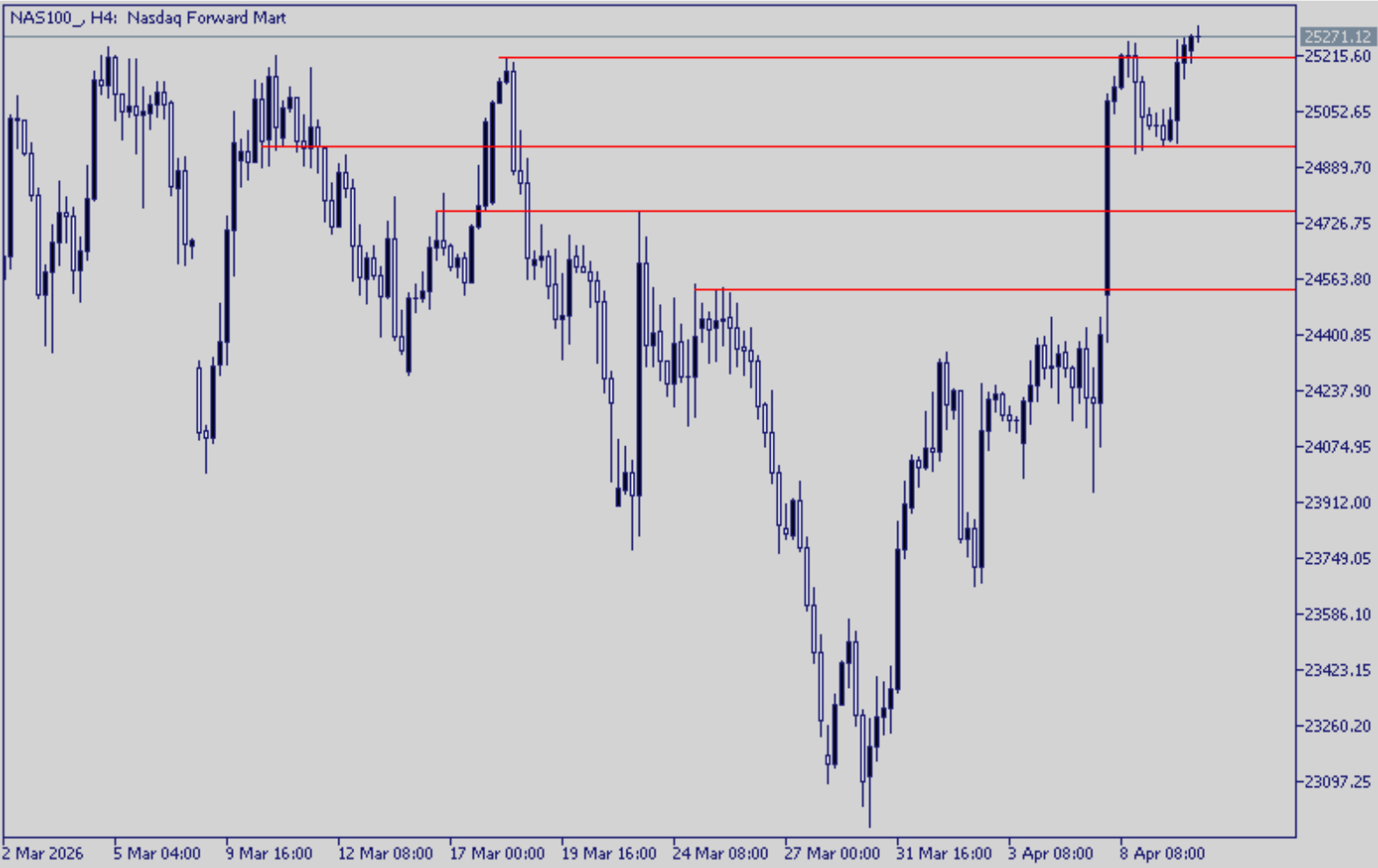
Destek 2: 93,50

Destek 3: 90,60

Direnç 1: 99,20

Direnç 2: 102,80

Direnç 3: 106,70

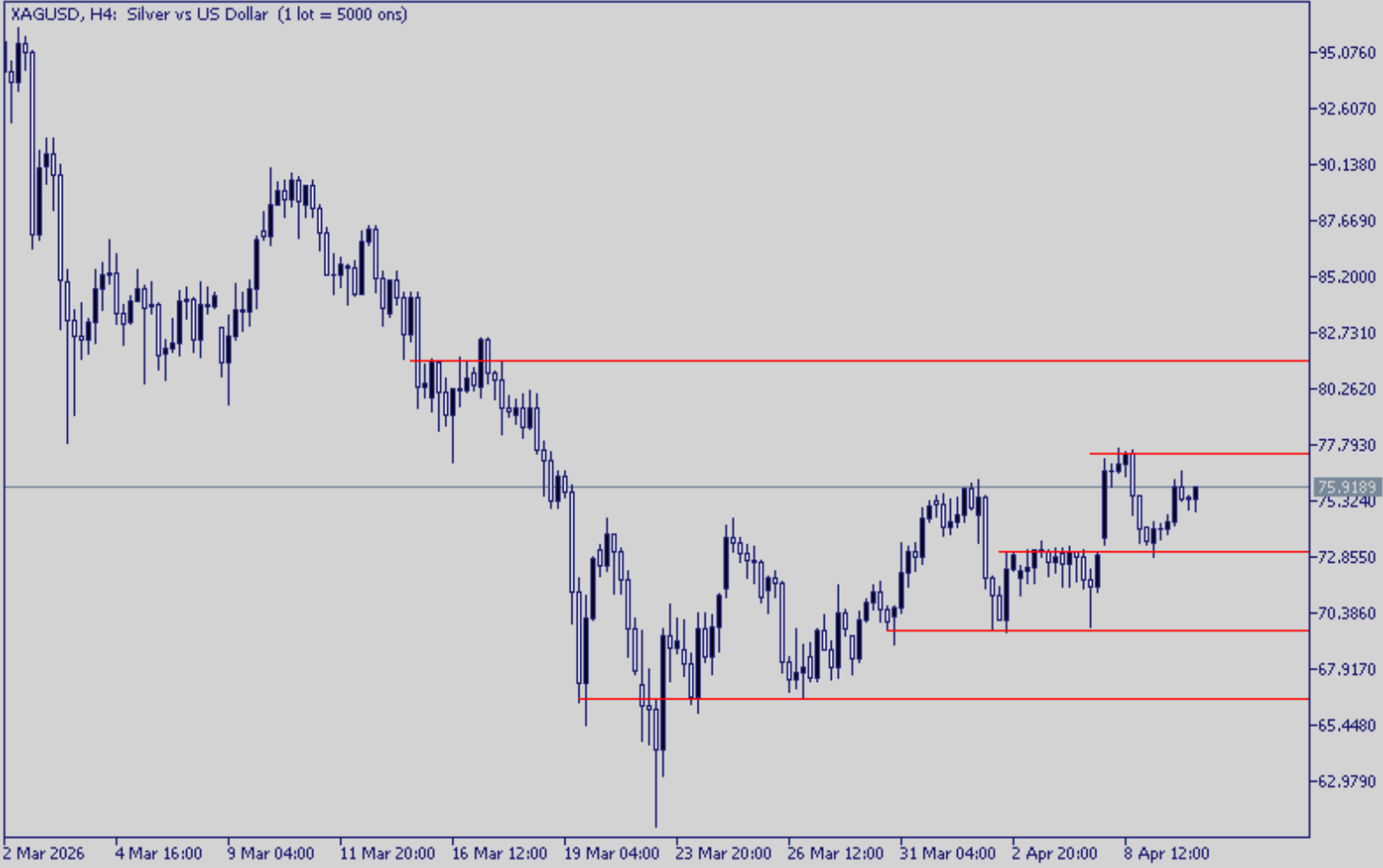


## NASDAQ

25.210 direnci üzerini test eden NASDAQ endeksi dün yükselişle kapatırken bu sabah da vadeli kontratlarda sınırlı yükseliş var. Ana resimde jeopolitik risklerin gerileyeceği beklentisi fiyatlanmaya devam ediyor. Diğer bir başlık ise ABD – Çin görüşmeleri ki buna dair haber akışını da NASDAQ açısından takip edeceğiz.

Teknik olarak 25.210 direncinin aşılmış olması yukarı eğilimin devamı açısından olumlu fakat göstergeler aşırı alım sinyali üretiyor. Yükselişin devamında 25.435 ana direnç olarak izlenebilir. Olası geri çekilmede ise 25.210 artık ana destek konumunda.

Destek 1: 25.210	Direnç 1: 25.435
Destek 2: 24.950	Direnç 2: 25.700
Destek 3: 24.760	Direnç 3: 26.000



## XAGUSD

75,96 bölgesindeki eski zirvesini test eden ons gümüş yeni güne hafif yükselişle başladı. Temelde jeopolitik risklerdeki gerileme değerli metalleri destekliyor olsa da tahvil piyasasında rahatlama henüz gerçekleşmiş değil. Bu da gümüşün yükselişini kısa vadede sınırlıyor. Teknik olarak 75,96 direnci yükselişte takip edilebilir. 74,38 ise ilk destek konumunda.

Destek 1: 74,38

Destek 2: 73,08

Destek 3: 71,59

Direnci 1: 75,96

Direnci 2: 77,42

Direnci 3: 81,50

## COPPER

5,75 direncini aşan bakır küresel risk iştahındaki toparlanmadan destek alırken altın ve gümüşe nispeten daha iyimser bir fiyatlamada. Bunun temel nedenini ise büyüme beklentilerinin yeniden canlanması ve borsalardaki toparlanma olarak görmekteyiz. Teknik olarak 5,75 üzerindeki tutunma önemli. Yükselişte ise 5,84 direnci olarak takip edilebilir.

Destek 1: 5,75

Destek 2: 5,65

Destek 3: 5,59

Direnci 1: 5,84

Direnci 2: 5,95

Direnci 3: 6,05



## Çekince Metni

## Info Yatırım Menkul Değerler A.Ş.

Barbaros Mah., İhlamur Blv., N3, Ağaoğlu My Newwork, Ataşehir/İstanbul  
Mersis No:0478003678700011, Tel: 444 46 36, Web: [www.infoyatirim.com](http://www.infoyatirim.com)  
[arastirma@infoyatirim.com.tr](mailto:arastirma@infoyatirim.com.tr)

Çekince: Bu raporda yer alan her türlü bilgi, değerlendirme, yorum, istatistiki şekil ve bilgiler hazırlandığı tarih itibari ile mevcut piyasa koşulları ve güvenilirliğine inanılan kaynaklardan elde edilerek derlenmiştir ve Info Yatırım Menkul Değerler A.Ş. tarafından genel bilgilendirme amacı ile hazırlanmıştır. Sunulan bilgilerin doğruluğu ve bunların yatırım kararlarına uygunluğu tarafımızca garanti edilmemektedir. Bu bilgiler belli bir getirinin sağlanmasına yönelik olarak verilmemekte olup alım satım kararını destekleyebilecek yeterli bilgiler burada bulunmayabilir. Burada yer alan yorum ve tavsiyeler, yorum ve tavsiyede bulunanların kişisel görüşlerine dayanmaktadır. Herhangi bir yatırım aracının alım-satım önerisi ya da getiri vaadi olarak yorumlanmamalıdır. Bu görüşler mali durumunuz ile risk ve getiri tercihlerinize uygun olmayabilir. Sadece burada yer alan bilgilere dayanarak yatırım kararı verilmesi beklentilerinize uygun sonuçlar doğurmayabilir. Bu nedenle bu sayfalarda yer alan bilgilerdeki hatalardan, eksikliklerden ya da bu bilgilere dayanılarak yapılan işlemlerden, yorum ve bilgilerin kullanılmasından doğacak her türlü maddi/manevi zararlardan ve her ne şekilde olursa olsun üçüncü kişilerin uğrayabileceği her türlü doğrudan ve/veya dolaylı zararlardan dolayı Info Yatırım Menkul Değerler A.Ş. ile bağlı kuruluşları, çalışanları, yöneticileri ve ortakları sorumlu tutulamaz. Burada yer alan yatırım bilgi, yorum ve tavsiyeleri yatırım danışmanlığı kapsamında değildir.

2026 yılı 1. Çeyrek sonuçlarına göre karda olan fx hesaplarının oransal dağılımı %29,96, zararda olan hesapların oransal dağılımı %70,04