

Yatırımcılar yılın son işlem ayında yeni katalizörler ararken ABD hisse senedi vadeli işlemleri bugün görece günü çok az değişiklik gösterdi. Wall Street güçlü bir haftayı ve ayı geride bırakırken, üç ana endeks geçen hafta %1,1 ile %1,45 arasında, Kasım ayında ise %5,7 ile %7,8 arasında yükseldi. Dow ve S&P 500 de Cuma günü tüm zamanların en yüksek seviyelerine ulaştı.

Bu kazançlar büyük ölçüde Başkan seçilen Donald Trump'ın kesin zaferinin ardından seçim sonrası yaşanan ralliden kaynaklandı. ABD ekonomisinin ve kurumsal sektörün dayanıklılığı da yatırımcı duyarlılığını destekledi.

Piyasa katılımcıları bugün açıklanacak olan ABD imalat ve inşaat harcamaları verilerinin yanı sıra Federal Rezerv Başkanı Christopher Waller ve New York Fed Başkanı John Williams'ın konuşmalarına odaklanmış durumda. Ayrıca haftanın ilerleyen günlerinde önemli işgücü piyasası verilerini takip edeceğiz.

Stellantis, CEO'nun İstifa Etmesiyle %7 Düştü



Stellantis NV'nin hisseleri, şirketin İcra Kurulu Başkanı (CEO) Carlos Tavares'in derhal geçerli olmak üzere istifa ettiğini açıklamasının ardından bugün Avrupa piyasalarının açılmasının ardından %7'nin üzerinde değer kaybetti. Kıdemli Bağımsız Direktör Henri de Castries, kararın Tavares ile yönetim kurulu arasındaki stratejik görüşler açısından son zamanlarda yaşanan anlaşmazlıkların ardından alındığını söyledi. Şirkete göre 2025 yılının ilk yarısında yeni bir CEO atanması bekleniyor. Stellantis'in hisseleri yaklaşık %10.09 düşüşle 11.628 Euro'dan işlem gördü.

PRE-MARKET EN HAREKETLİ HİSSELER

SEMBOL	ŞİRKET	% DEĞİŞİM	PRE-MARKET FİYAT	PRE-MARKET KAPANIŞ	PİYASA DEĞER
SNTI	Senti Biosciences, Inc.	0.9769	4.27	2.16	9.91M
JCSE	JE Cleantech Holdings Limited	0.6387	1.95	1.19	6.31M
PPBT	Purple Biotech Ltd	0.5171	5.09	3.36	6.34M
EHGO	Eshalgo Inc.	0.3507	4.93	3.65	79.33M
PRZO	ParaZero Technologies Ltd.	0.3145	1.63	1.24	13.84M
NVCR	NovoCure Limited	0.257	25.19	20.04	2.17B
CABA	Cabaletta Bio, Inc.	0.212	4.63	3.82	186.71M
JFBR	Jefferies Brands Ltd	0.1798	3.15	2.67	1.88M
GRRR	Gorilla Technology Group Inc.	0.1773	7.17	6.09	70.71M
PTCT	PTC Therapeutics, Inc.	0.1737	51.5	43.88	3.38B
SEMBOL	ŞİRKET	% DEĞİŞİM	PRE-MARKET FİYAT	PRE-MARKET KAPANIŞ	PİYASA DEĞER
TDTH	Trident Digital Tech Holdings Ltd	-0.1283	2.31	2.65	171.05M
ZIM	ZIM Integrated Shipping Services Ltd.	-0.1252	19.28	22.04	2.65B
HSHP	Himalaya Shipping Ltd.	-0.0837	5.69	6.21	273.18M
STLA	Stellantis N.V.	-0.0773	12.18	13.2	37.95B
IFBD	Infobird Co., Ltd	-0.0758	3.05	3.3	6.56M
HFFG	HF Foods Group Inc.	-0.0596	3.55	3.78	199.08M
DGHI	Digihost Technology Inc.	-0.0566	2	2.12	68.75M
UPST	Upstart Holdings, Inc.	-0.0551	74.45	78.79	7.19B
PGHL	Primega Group Holdings Limited	-0.0546	2.25	2.38	57.12M
ZENA	ZenaTech, Inc.	-0.0531	8.38	8.85	153.18M

GÜNÜN HAREKETLİ HİSSELERİ

- Cloudflare (NET), Morgan Stanley'in yazılım üreticisinin "önümüzdeki birkaç yıl içinde üst düzey büyümeyi hızlandırmaya da sürdürebileceğini" söyleyerek hisse senedinde yükselişe geçmesinin ardından %4 yükseldi.
- Core Scientific (CORZ), Bitcoin madencisinin özel bir arz yoluyla 500 milyon dolarlık dönüştürülebilir tahvil sunmayı planladığını duyurmasının ardından %4 düştü.
- Gap (GAP), JPMorgan'ın hazır giyim perakendecisinin notunu yükseltmesinin ardından %4 değer kazandı ve "tutarlı bir iyileştirilmiş satış ve pazarlama oyun kitabını" desteklemek için temelin atıldığını söyledi.
- Stellantis (STLA), İcra Kurulu Başkanı Carlos Tavares'in sürpriz ayrılışının Jeep SUV ve Peugeot otomobil üreticisini sektörde önemli çalkantıların yaşandığı bir dönemde net bir liderlikten yoksun bırakmasının ardından %9 düştü.
- Toast (TOST), Goldman Sachs'ın son rallinin ardından yüksek değerlemeyi gerekçe göstererek satın alma notundan geri adım atmasıyla %2 değer kaybetti.
- Upstart Holdings (UPST), JPMorgan'ın tüketici finansmanı şirketinin notunu düşürmesinin ardından %5 düştü; bu hareket, hisselerin "mükemmellik için fiyatlandırılmış" görünmesi nedeniyle değerlemeye dayanıyor.

GÜNLÜK TEKNİK TRADE IDEALAR



TESLA

Hedef= 350

Pivot Stop-Loss= 297

RSI 50'nin üzerinde. MACD pozitif ve sinyal çizgisinin altında. Hisse senedi kısa vadede geri çekilebilir. Ayrıca, hisse senedi 20 ve 50 günlük hareketli ortalamasının üzerinde. (Sırasıyla 318,219 ve 272,6434).



MICROSOFT

Hedef= 430

Pivot Stop-Loss= 404

RSI 50 seviyesinde tarafsızlık alanının üzerinde. MACD pozitif ve sinyal çizgisinin üzerinde. Yapılandırma olumlu. Hisse senedi hem 20 hem de 50 günlük hareketli ortalamasının üzerinde işlem görüyor (Sırasıyla 418,9355 ve 421,0552'de).


APPLE

Hedef= 242

Pivot Stop-Loss= 229.10

RSI 50'nin üzerinde. MACD sinyal çizgisinin üzerinde ve pozitif. Konfigürasyon pozitif.

Hisse senedi hem 20 hem de 50 günlük hareketli ortalamasının üzerinde işlem görüyor (Sırasıyla 227,8105 ve 228,8844'te). Apple günlük üst Bollinger bandının (236,64) üzerine çıktı.


AMAZON

Hedef= 213

Pivot Stop-Loss= 195.80

Bollinger orta band 204.50 seviyesini seans açılışında takip edip fiyatlama bölgesine göre strateji belirlemek önemli.

RSI 50'deki tarafsızlık alanının üzerinde. MACD sinyal çizgisinin altında ve pozitif. Hisse senedi kısa vadede geri çekilebilir.

Hisse senedi 20 ve 50 günlük hareketli ortalamasının üzerinde (Sırasıyla 204,5055 ve 194,4948'de).



















RSI(14)'A GÖRE AŞIRI ALIM BÖLGESİNDEKİ HİSSELER

- Ocean Power Technologies (OPTT US): 95.4
- Unusual Machines (UMAC US): 94.1
- Poseida (PSTX US): 89.7
- Rocket Lab USA (RKLB US): 89.1
- RealReal (REAL US): 89.0

RSI(14)'A GÖRE AŞIRI SATIM BÖLGESİNDEKİ HİSSELER

- Teekay Tankers (TNK US): 16.8
- Imperial Petroleum (IMPP US): 17.1
- Ardmore Shipping (ASC US): 17.2
- Applied Therapeutics (APLT US): 19.1
- Tsakos Energy (TEN US): 20.0

GLOBAL BORSALARDA SON DURUM

Index	2Day	Future	%MisPx	Value	Net Chg	%Chg
Americas						
DOW JON...		45022.00 d	+0.095%	44910.65	+188.59	+0.42%
S&P 500		6049.00 d	+0.106%	6032.38 d	+33.64	+0.56%
NASDAQ		19251.50 d	-0.028%	19218.17	+157.69	+0.83%
S&P/TSX...		25650.00 d	+0.005%	25648.00 d	+104.48	+0.41%
S&P/BMV...		49916.00 d	+0.288%	49812.64 d	-128.63	-0.26%
IBOVESPA		125810.00 d	-0.411%	125667.80 d	+1057.39	+0.85%
EMEA						
Euro Sto...		4847.00 d	+0.073%	4837.31 d	+32.91	+0.69%
FTSE 100		8348.00 d	+0.124%	8323.65 d	+36.35	+0.44%
CAC 40		7274.00 d	+0.148%	7260.20 d	+25.09	+0.35%
DAX		19915.00 d	+0.043%	19872.81 d	+246.36	+1.26%
IBEX 35		11759.00 d	+0.262%	11751.10 d	+109.80	+0.94%
FTSE MIB		33550.00 d	+0.030%	33487.12 d	+72.56	+0.22%
OMX STK...		2563.50 d	+0.134%	2556.43	+42.58	+1.69%
SWISS M...		11856.00 d	+0.046%	11845.25 d	+81.05	+0.69%
Asia/Pacific						
NIKKEI		38610.00 d	+0.244%	38513.02 d	+304.99	+0.80%
HANG SE...		19650.00 d	+0.160%	19550.29 d	+126.68	+0.65%
CSI 300		3940.00 d	-0.199%	3947.63 d	+31.05	+0.79%
S&P/ASX...		8536.00 d	+0.835%	8447.85	+11.62	+0.14%

YUSUF DOĞAN

GLOBAL PİYASALAR ARAŞTIRMA MÜDÜRÜ

yusufdogan@infoyatirim.com.tr

Çekince: Bu raporda yer alan her türlü bilgi, değerlendirme, yorum, istatistiki şekil ve bilgiler hazırlandığı tarih itibari ile mevcut piyasa koşulları ve güvenilirliğine inanılan kaynaklardan elde edilerek derlenmiştir ve İfo Yatırım Menkul Değerler A.Ş. tarafından genel bilgilendirme amacı ile hazırlanmıştır. Sunulan bilgilerin doğruluğu ve bunların yatırım kararlarına uygunluğu tarafımızca garanti edilmemektedir. Bu bilgiler belli bir getirinin sağlanmasına yönelik olarak verilmemekte olup alım satım kararını destekleyebilecek yeterli bilgiler burada bulunmayabilir. Burada yer alan yorum ve tavsiyeler, yorum ve tavsiyede bulunanların kişisel görüşlerine dayanmaktadır. Herhangi bir yatırım aracının alım-satım önerisi ya da getiri vaadi olarak yorumlanmamalıdır. Bu görüşler mali durumunuz ile risk ve getiri tercihlerinize uygun olmayabilir. Sadece burada yer alan bilgilere dayanarak yatırım kararı verilmesi beklentilerinize uygun sonuçlar doğurmayabilir. Bu nedenle bu sayfalarda yer alan bilgilerdeki hatalardan, eksikliklerden ya da bu bilgilere dayanılarak yapılan işlemlerden, yorum ve bilgilerin kullanılmasından doğacak her türlü maddi/manevi zararlardan ve her ne şekilde olursa olsun üçüncü kişilerin uğrayabileceği her türlü doğrudan ve/veya dolaylı zararlardan dolayı İfo Yatırım Menkul Değerler A.Ş. ile bağlı kuruluşları, çalışanları, yöneticileri ve ortakları sorumlu tutulamaz. Burada yer alan yatırım bilgi, yorum ve tavsiyeleri yatırım danışmanlığı kapsamında değildir.