

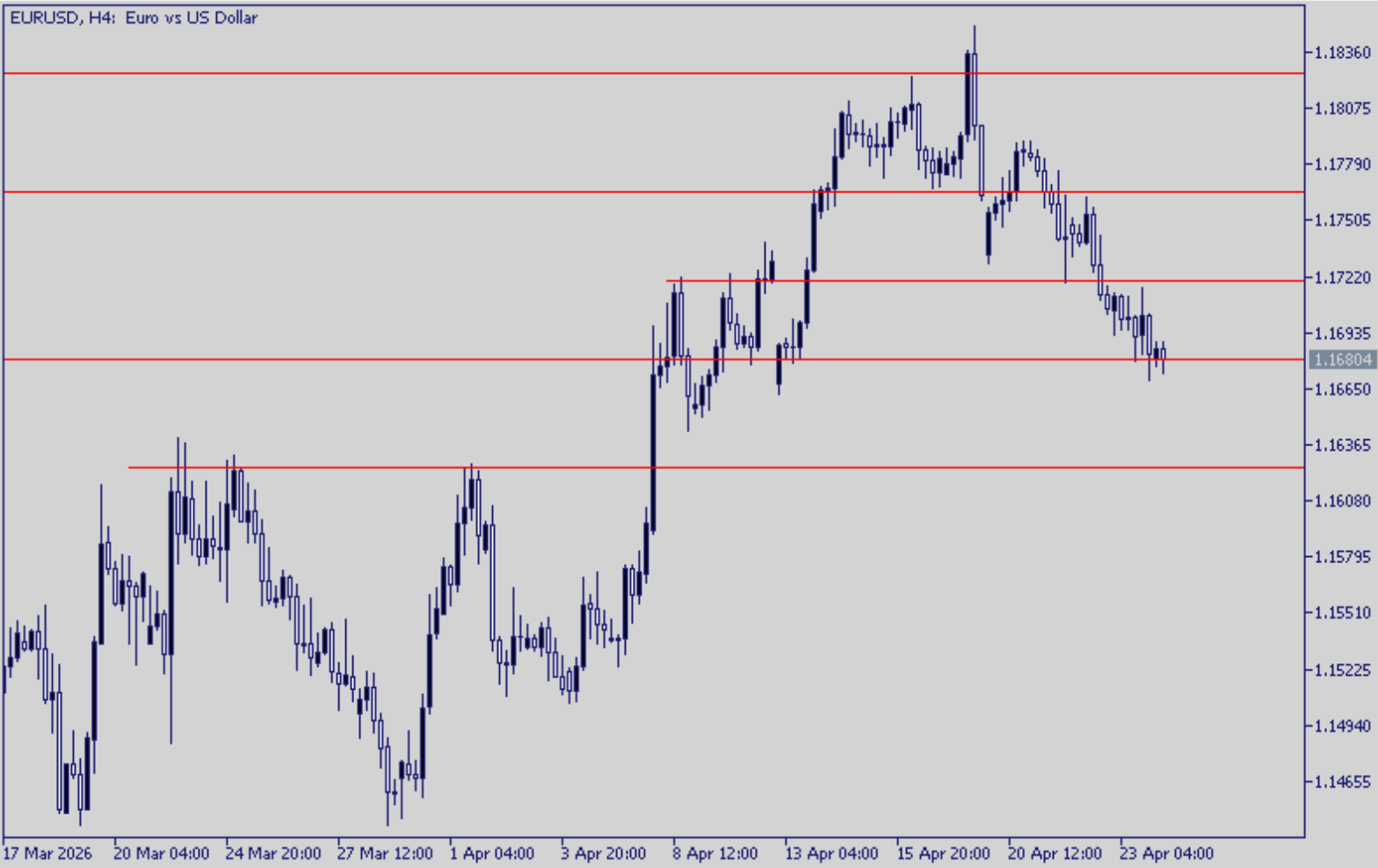


İran Savaşı'nda Belirsizlik Hala Yüksek – Petrol Yükselişte

ABD – İran arasında karşılıklı açıklamalar devam ederken Trump'tan Hürmüz Boğazı'nın hakimiyetinin sağlanması konusunda talimat geldi. Dahası bölgede operasyon yapabilecek İran gemileri için de vurulma emri gelmesi risk iştahını aşağı çekiyor. Jeopolitik, bugünün de gündemi olacak. EURUSD 1,17'nin altına geriledi. Ons altın ise 4700 dolar altında seyrediyor. Brent petrol ise güne 100 dolar altında devam etmekte. Bu sabah sınırlı da olsa geri çekilme var. ABD endeksleri ise yüksek seyretse de zirvelerde zorlanma var. Daha önemlisi ise faizler; ABD 10 yıllık tahvil faizi %4,3'ün üzerine yerleşmiş oldu.

Veri akışında bugün Almanya'da IFO İş Güven Endeksi takip edilecek. Ayrıca bugün ABD'de Michigan Tüketici Güveni ve enflasyon beklentilerini izleyeceğiz.

Günün Önemli Verileri			
Saat		Beklenti	Önceki
11:00	Almanya IFO İş Güven Endeksi	85,70	86,40
17:00	ABD Michigan Tüketici Güveni	48,50	47,60
17:00	ABD Michigan Enflasyon Beklentisi		%4,80



EURUSD

1,1680 desteğine kadar gerileyen EURUSD paritesinde Dolar pozitif eğilim sürerken ABD'de tahvil faizlerinin önemli eşikleri aşmış olmasının etkisi ön planda. Temelde savaş riski ve yüksek petrol fiyatları Euro için negatif fiyatlanıyor. Diğer taraftan Avrupa'da veri akışı da zayıf seyrediyor.

Teknik olarak 1,1680 desteği kritik bir eşik ve bu bölge üzerindeki tutunma olası tepki alımları için destekleyici olabilir. Kırılma durumunda ise 1,1625 bir sonraki destek olarak öne çıkmakta.

Destek 1: 1,1680

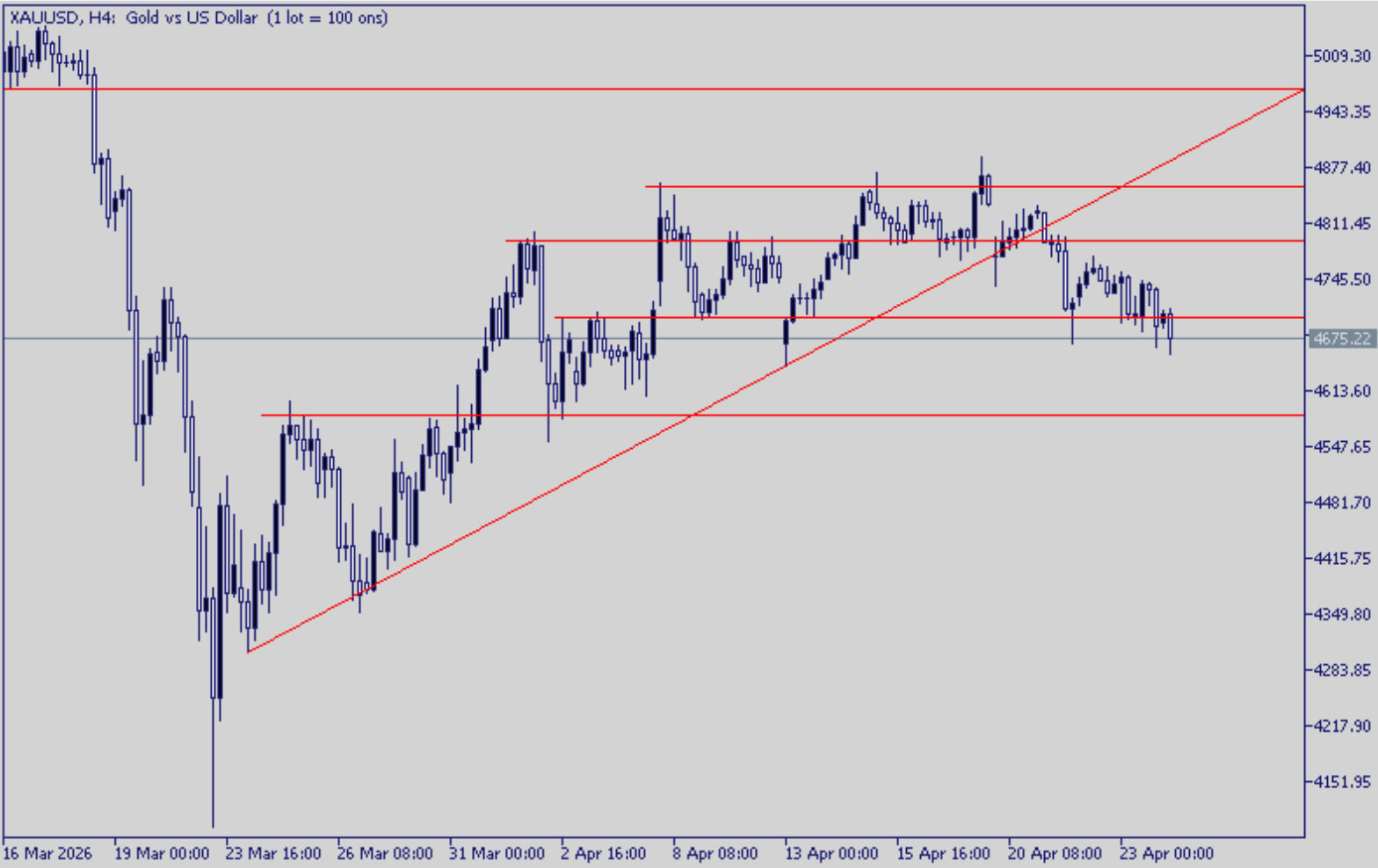
Destek 2: 1,1625

Destek 3: 1,1575

Direnç 1: 1,1720

Direnç 2: 1,1765

Direnç 3: 1,1825



XAUUSD

Yükselen trendi aşağı yönlü kıran ons altında yükselen faizler ve DXY'deki yukarı eğilim hala baskının ana nedeni. Bunun arkasında ise bir süredir yazdığımız petrol fiyatları var; Petrol – Altın ilişkisi bir süre daha ters yönlü olacak gibi duruyor. Bugün Michigan Güven Endeksi önemli olabilir.

Teknik olarak 4700 desteğinin altı test edilirken bu bölge altında kalınması geri çekilmenin devamını getirebilir. 4745 ise yükselişte ana direnç olarak öne çıkmakta.

Destek 1: 4645

Destek 2: 4620

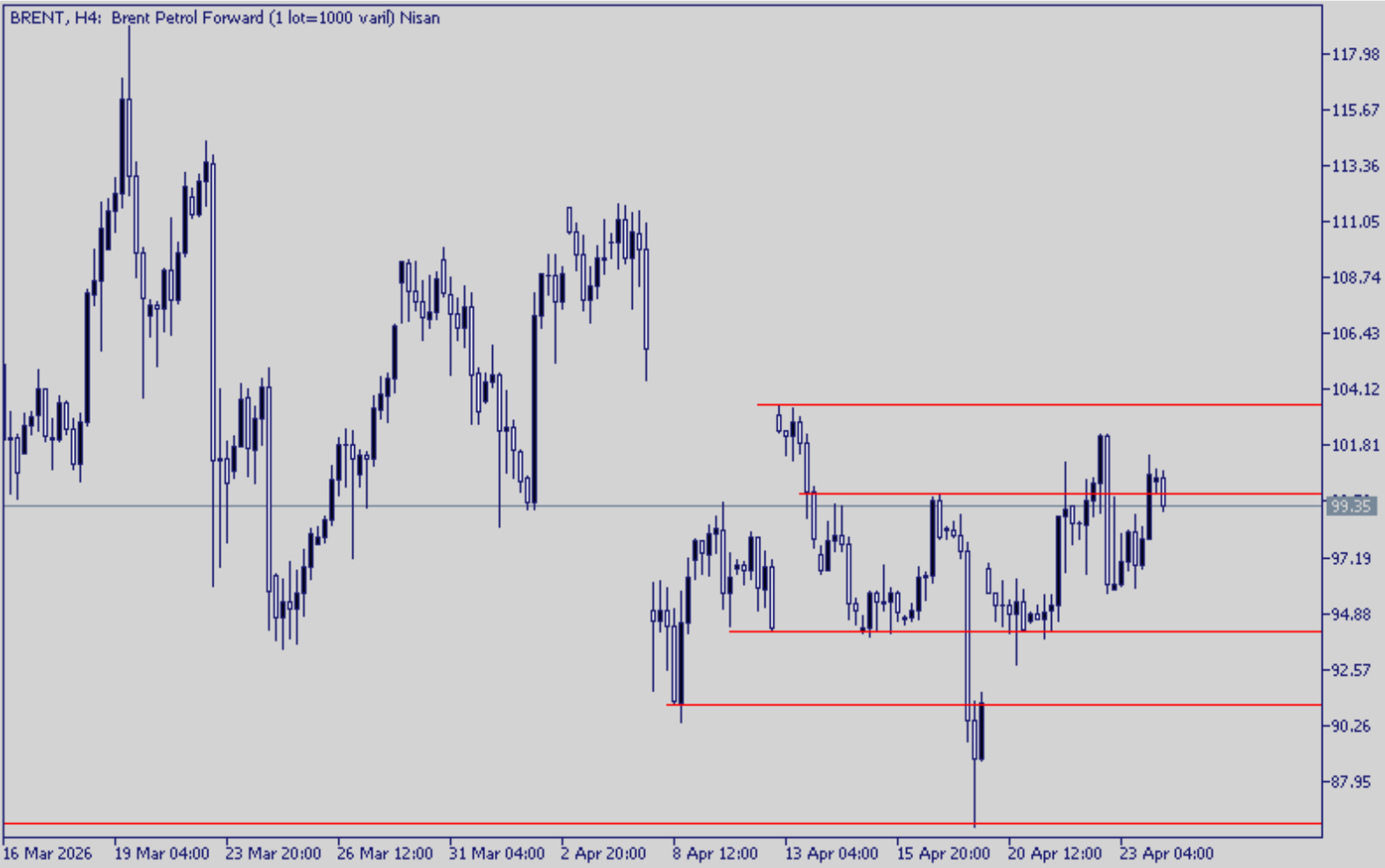
Destek 3: 4585

Direnç 1: 4700

Direnç 2: 4745

Direnç 3: 4790





BRENT

100 dolar üzerini test eden ve sabah saatlerinde tekrar geri çekilen Brent petrolde Trump'ın agresif söylemleri etkili oldu. Hürmüz'de ablukanın devam etmesi petrol fiyatları açısından hala risk oluşturuyor. Temelde jeopolitik risk yüksek + petrol yüksek.

Teknik olarak 99,80 direnci tam olarak aşılmadığı sürece yukarı eğilim sınırlı kalabilir. Olası geri çekilmelerde ise 97,00 ilk destek olarak izlenebilir.

Destek 1: 97,00

Destek 2: 94,10

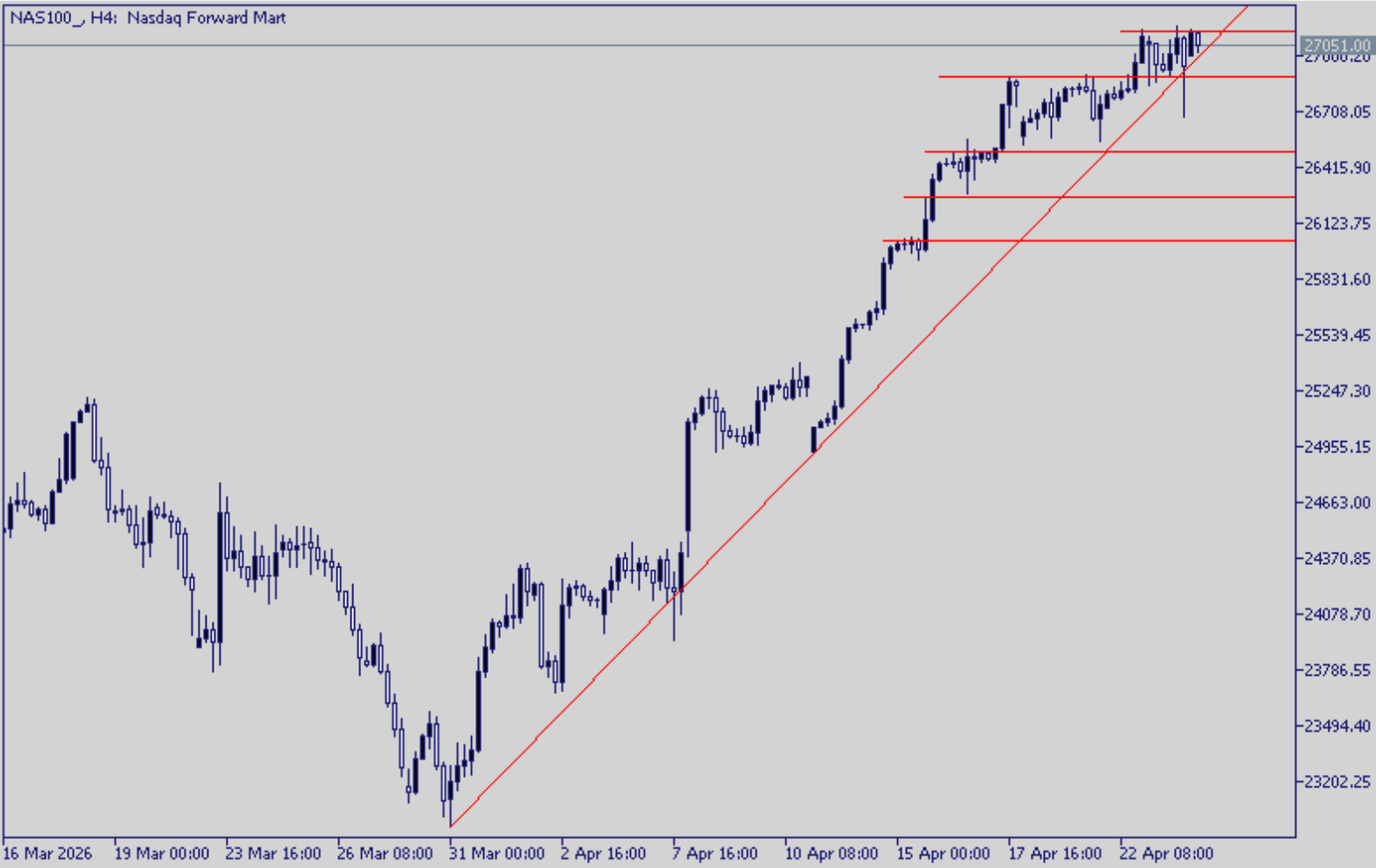
Destek 3: 93,50

Direnç 1: 99,80

Direnç 2: 102,80

Direnç 3: 103,40



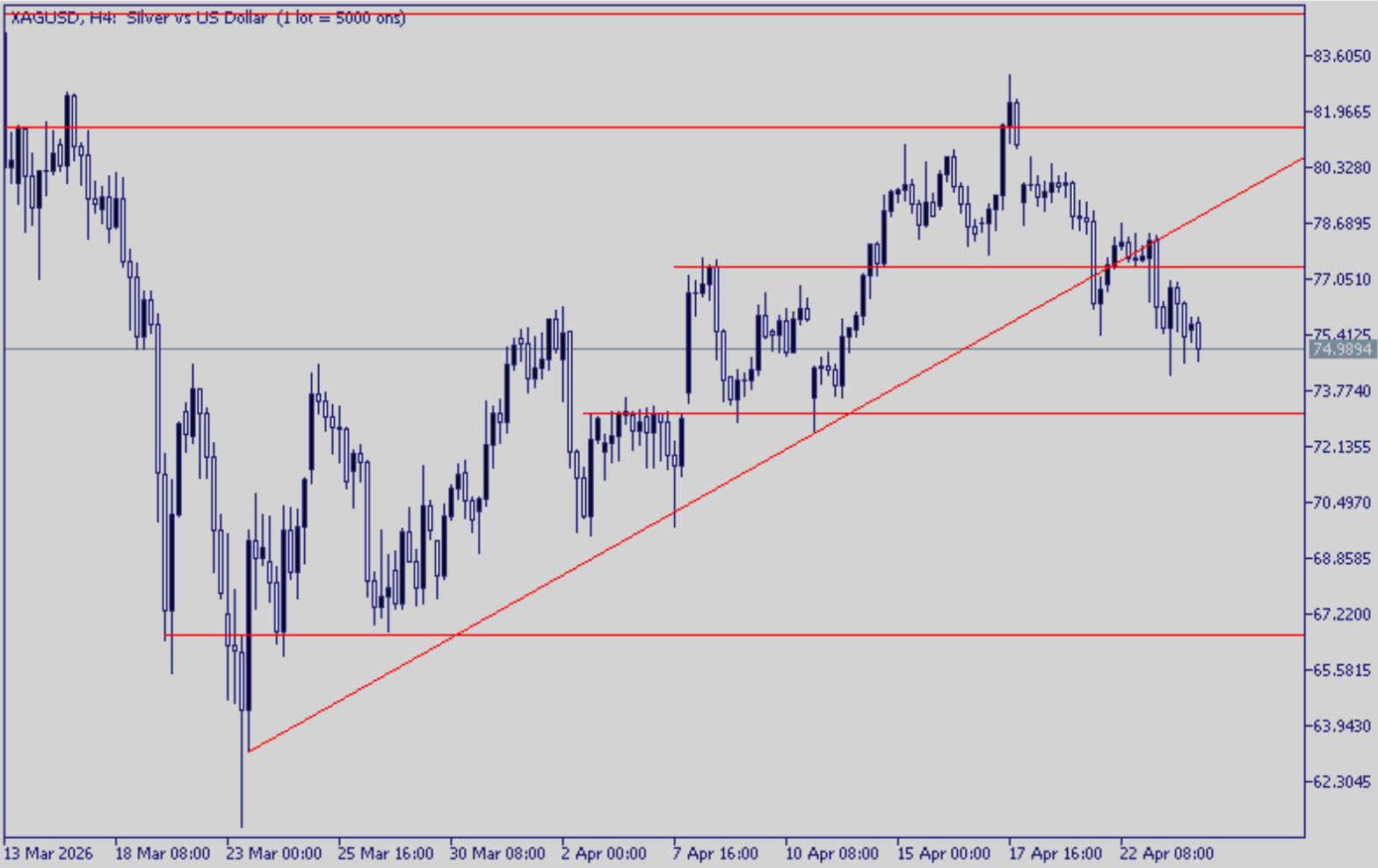


NASDAQ

27.125 bölgesindeki direncini test eden ve bu bölgede zorlanma gösteren NASDAQ endeksi aynı zamanda yükselen trendini de baskılıyor. Temelde teknoloji endeksine bakış güçlü olsa da piyasa beklentilerini karşılamayan bilançolar yukarı eğilimi sınırlayabilir. İkinci olarak da tahvil faizlerinin yüksek seyri borsalar için risk oluşturuyor.

Teknik olarak 27.125 direnci aşılmadığı sürece yukarı eğilim sınırlı kalabilir. Olası geri çekilmede ise 26.900 ve 27.000 ilk destekler olarak izlenebilir.

Destek 1: 27.000	Direnç 1: 27.125
Destek 2: 26.900	Direnç 2: 27.250
Destek 3: 26.720	Direnç 3: 27.325



XAGUSD

Yükselen trendi aşağı yönlü kıran gümüş, yükselen faizler DXY'deki yukarı eğilim nedeniyle baskı altında. Jeopolitik riskler hala yüksek ve bu da enflasyon endişelerini yukarı çekiyor. ABD'de 10 yıllık tahvil faizinin %4,3'lerin üzerine yerleşmesi de olumsuz. Teknik olarak 73,10 ilk destek olarak takip edilebilir.

Destek 1: 73,10
Destek 2: 70,00
Destek 3: 66,60

Direnç 1: 75,96
Direnç 2: 77,42
Direnç 3: 81,50

COPPER

6,05 desteğinin altına gerileyen bakır risk iştahındaki zayıflama ve büyüme dinamiklerini de olumsuz etkiliyor. Talep cephesi zayıf seyrediyor ve arz tarafındaki haber akışını da baskılamış durumda. Teknik olarak 6,05 yukarı yönlü aşılmadığı sürece yükselişler sınırlı kalabilir. 5,95 ise ilk destek konumunda.

Destek 1: 5,95
Destek 2: 5,84
Destek 3: 5,70

Direnç 1: 6,05
Direnç 2: 6,13
Direnç 3: 6,23



Çekince Metni

İfo Yatırım Menkul Değerler A.Ş.

Barbaros Mah., İhlamur Blv., N3, Ağaoğlu My Newwork, Ataşehir/İstanbul
Mersis No:0478003678700011, Tel: 444 46 36, Web: www.infoyatirim.com
arastirma@infoyatirim.com.tr

Çekince: Bu raporda yer alan her türlü bilgi, değerlendirme, yorum, istatistikî şekil ve bilgiler hazırlandığı tarih itibari ile mevcut piyasa koşulları ve güvenilirliğine inanılan kaynaklardan elde edilerek derlenmiştir ve İfo Yatırım Menkul Değerler A.Ş. tarafından genel bilgilendirme amacı ile hazırlanmıştır. Sunulan bilgilerin doğruluğu ve bunların yatırım kararlarına uygunluğu tarafımızca garanti edilmemektedir. Bu bilgiler belli bir getirinin sağlanmasına yönelik olarak verilmemekte olup alım satım kararını destekleyebilecek yeterli bilgiler burada bulunmayabilir. Burada yer alan yorum ve tavsiyeler, yorum ve tavsiyede bulunanların kişisel görüşlerine dayanmaktadır. Herhangi bir yatırım aracının alım-satım önerisi ya da getiri vaadi olarak yorumlanmamalıdır. Bu görüşler mali durumunuz ile risk ve getiri tercihlerinize uygun olmayabilir. Sadece burada yer alan bilgilere dayanarak yatırım kararı verilmesi beklentilerinize uygun sonuçlar doğurmayabilir. Bu nedenle bu sayfalarda yer alan bilgilerdeki hatalardan, eksikliklerden ya da bu bilgilere dayanılarak yapılan işlemlerden, yorum ve bilgilerin kullanılmasından doğacak her türlü maddi/manevi zararlardan ve her ne şekilde olursa olsun üçüncü kişilerin uğrayabileceği her türlü doğrudan ve/veya dolaylı zararlardan dolayı İfo Yatırım Menkul Değerler A.Ş. ile bağlı kuruluşları, çalışanları, yöneticileri ve ortakları sorumlu tutulamaz. Burada yer alan yatırım bilgi, yorum ve tavsiyeleri yatırım danışmanlığı kapsamında değildir.

2026 yılı 1. Çeyrek sonuçlarına göre karda olan fx hesaplarının oransal dağılımı %29,96, zararda olan hesapların oransal dağılımı %70,04