



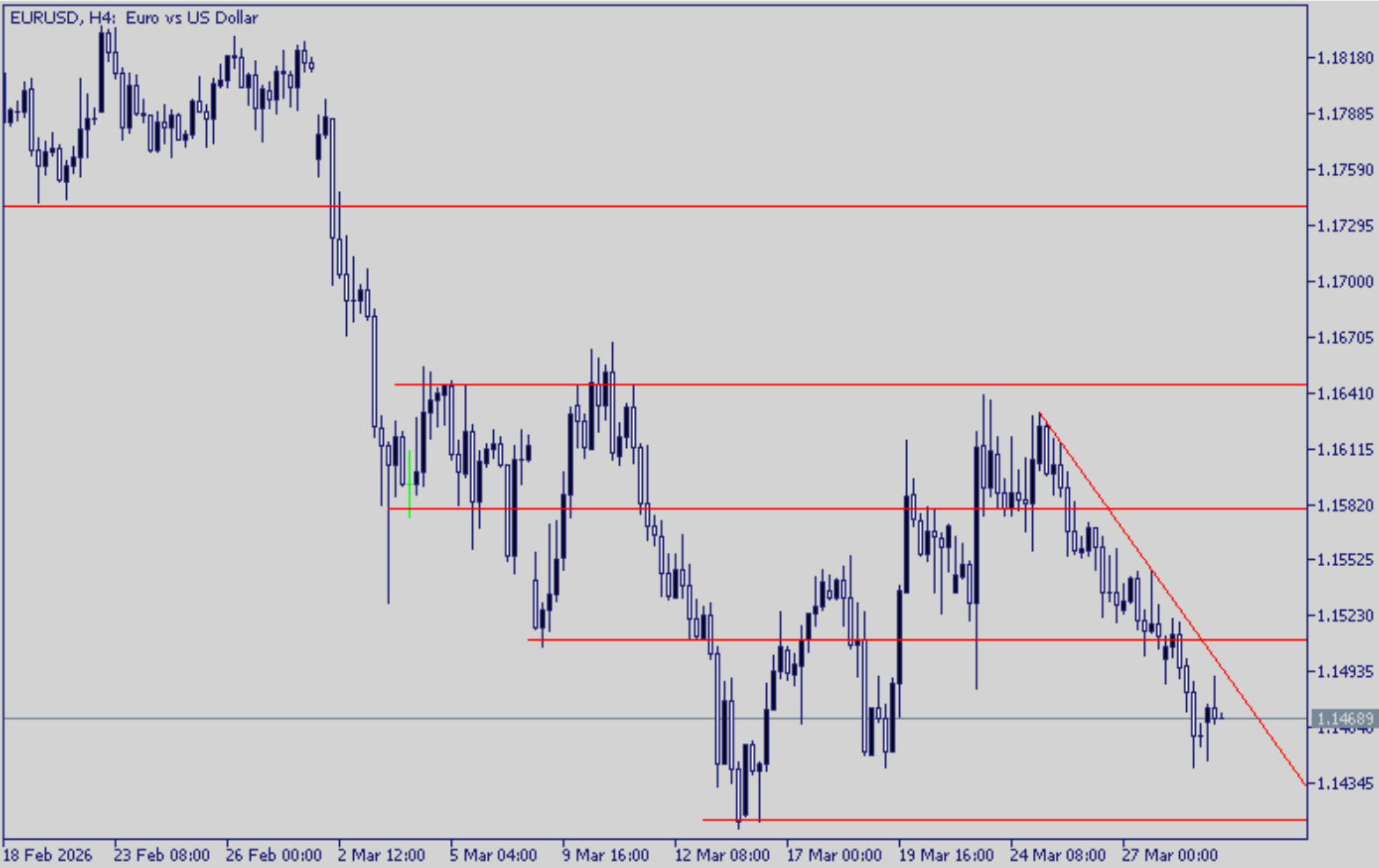
## İran'da Tansiyon Durulmuş Değil – Borsalarda Negatif Fiyatlamaya

ABD'de Trump'ın açıklamaları sonrası jeopolitik risklerde azalma beklentisi borsaları ve enflasyon beklentilerindeki endişeleri azaltıyor olsa da günün sonunda Brent petrol yüksek seviyelerini koruyor. Bu sabah Asya endeksleri üzerinde teknoloji teması nedeniyle baskı devam ederken Avrupa vadeli ise nispeten iyimser bir fiyatlamada. Ons altın 4580 direncini test ediyor. Euro ise dip hareketini korumakta.

Veri akışı bugün yoğun olacak; Almanya'da perakende satışlar ve istihdam verileri öne çıkarken Euro Bölgesi'nde bugün öncü enflasyon verisini takip edeceğiz. Beklentiler çekirdek enflasyonun %2,4'lerde kalacağı yönünde. ABD'de ise bugün konut fiyatları endeksi ve tüketici güveni ile birlikte akşam saatlerinde FOMC üyelerinin açıklamalarını takip edeceğiz.

Günün Önemli Verileri			
Saat		Beklenti	Önceki
09:00	Almanya Perakende Satışlar	%0,3	-%0,9
10:55	Almanya İşsiz Değişimi	2 bin	Bin
12:00	Euro Bölgesi Enflasyon	%2,6	%1,9
12:00	Euro Bölgesi Çekirdek Enflasyon	%2,4	%2,4
16:00	ABD Konut Fiyatları Endeksi	%0,1	%0,1
17:00	ABD Chicago PMI	54,80	57,70
17:00	ABD Tüketici Güveni	87,80	91,20
19:00	FOMC Üyesi Goolsbee Konuşması		
20:10	FOMC Üyesi Schmid Konuşması		
22:00	FOMC Üyesi Barr Konuşması		



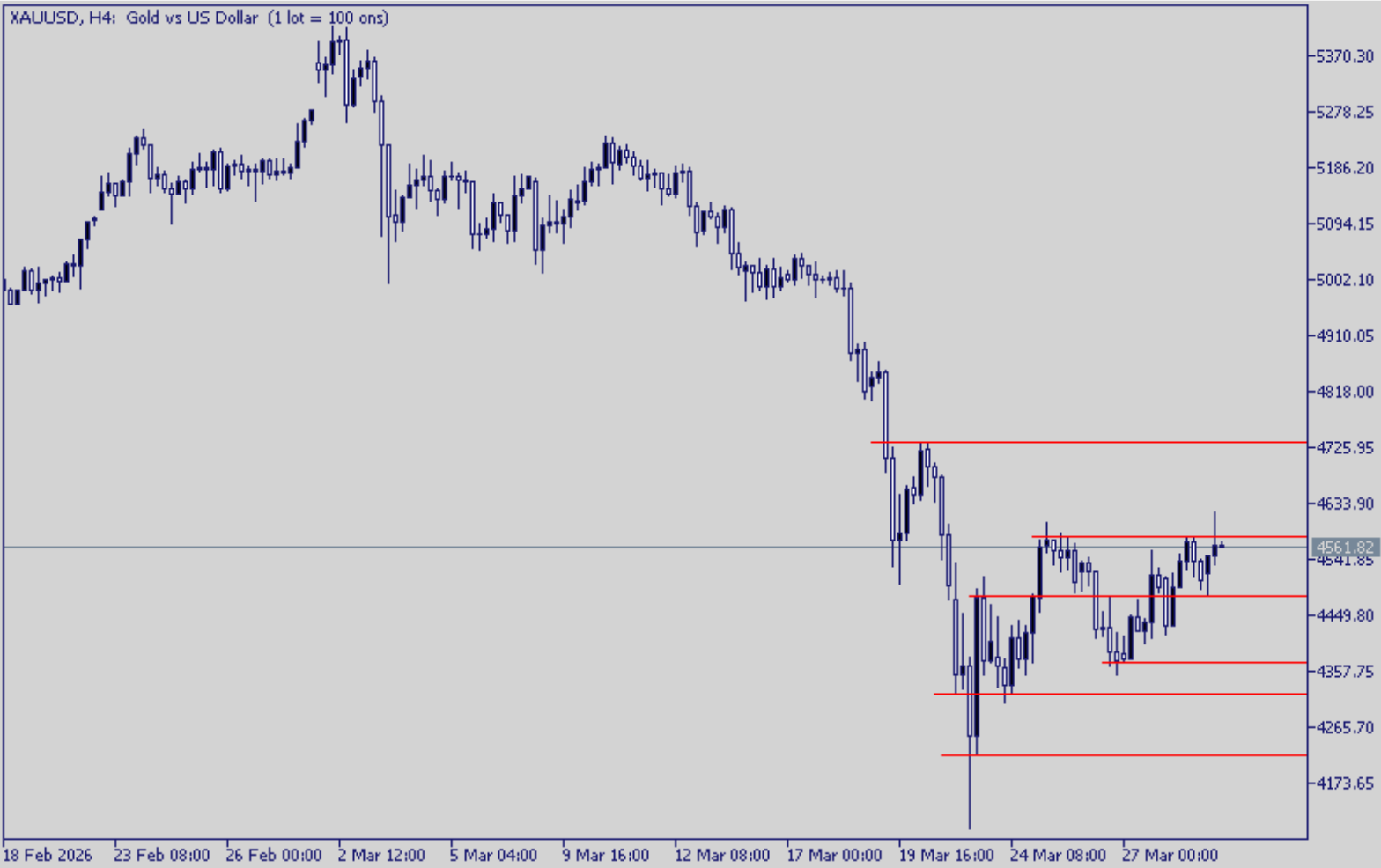


## EURUSD

1,1510 desteğinin altına geçen EURUSD paritesi Euro'daki zayıflık nedeniyle gerilerken Dolar talebini nispeten dengeli görüyoruz. Yine de Lagarde açıklamalarının etkisi Euro üzerinde negatif etki oluşturuyor. Bu sabah Avrupa vadeli kontratlarındaki toparlanma kısa vadede Euro için destekleyici olabilir fakat Dolar hala kuvvetli. Veri akışı da bugün önemli olacak.

Teknik olarak 1,1510 aşılamadığı sürece yukarı eğilim sınırlı kalabilir. Geri çekilmede ise 1,1460 ana destek olarak takip edilebilir.

Destek 1: 1,1510	Direnç 1: 1,1580
Destek 2: 1,1460	Direnç 2: 1,1645
Destek 3: 1,1380	Direnç 3: 1,1740



## XAUUSD

4580 direncini aşmakta zorlanan ons altında yukarı eğilim sürerken ana dirençlerde zorlanma söz konusu. Faizler ve enflasyon beklentilerindeki gerileme değerli metalleri önceki gün ve dün destekledi. Bugün veri akışı ve FOMC üyelerinin açıklamaları da önemli olacak.

Teknik olarak 4580 direnci aşılmadığı sürece yukarı eğilim sınırlı kalabilir. Bu bölge üzerinde ise 4660 ana direnç olarak izlenebilir.

Destek 1: 4530

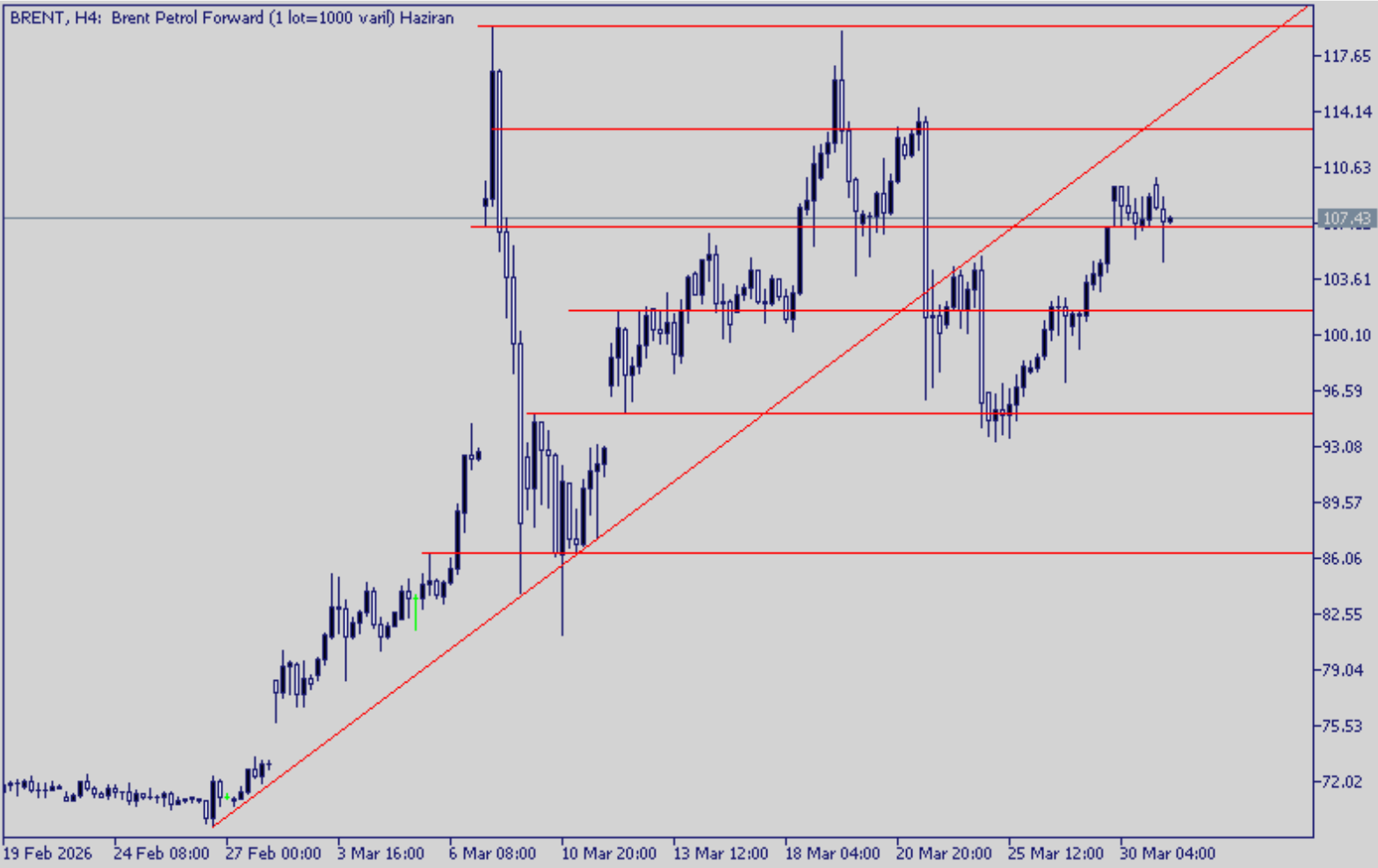
Destek 2: 4530

Destek 3: 4480

Direnç 1: 4580

Direnç 2: 4660

Direnç 3: 4735



## BRENT

106,85 eşiği üzerinde tutunmaya devam eden Brent petrolde geri çekilme kısa vadede sınırlı kaldı. Trump'ın barış açıklamalarına karşın İran'da tansiyon hala yüksek ve İsrail saldırıları ise sürmekte. Hürmüz Boğazı için de kısa vadede çözüm olmaması petrol piyasasını yukarıda tutuyor.

Teknik olarak 106,85 desteği kırılmadığı sürece geri çekilme sınırlı kalabilir. Yükselişte ise 109,50 ilk direnç olarak izlenebilir.

Destek 1: 106,85

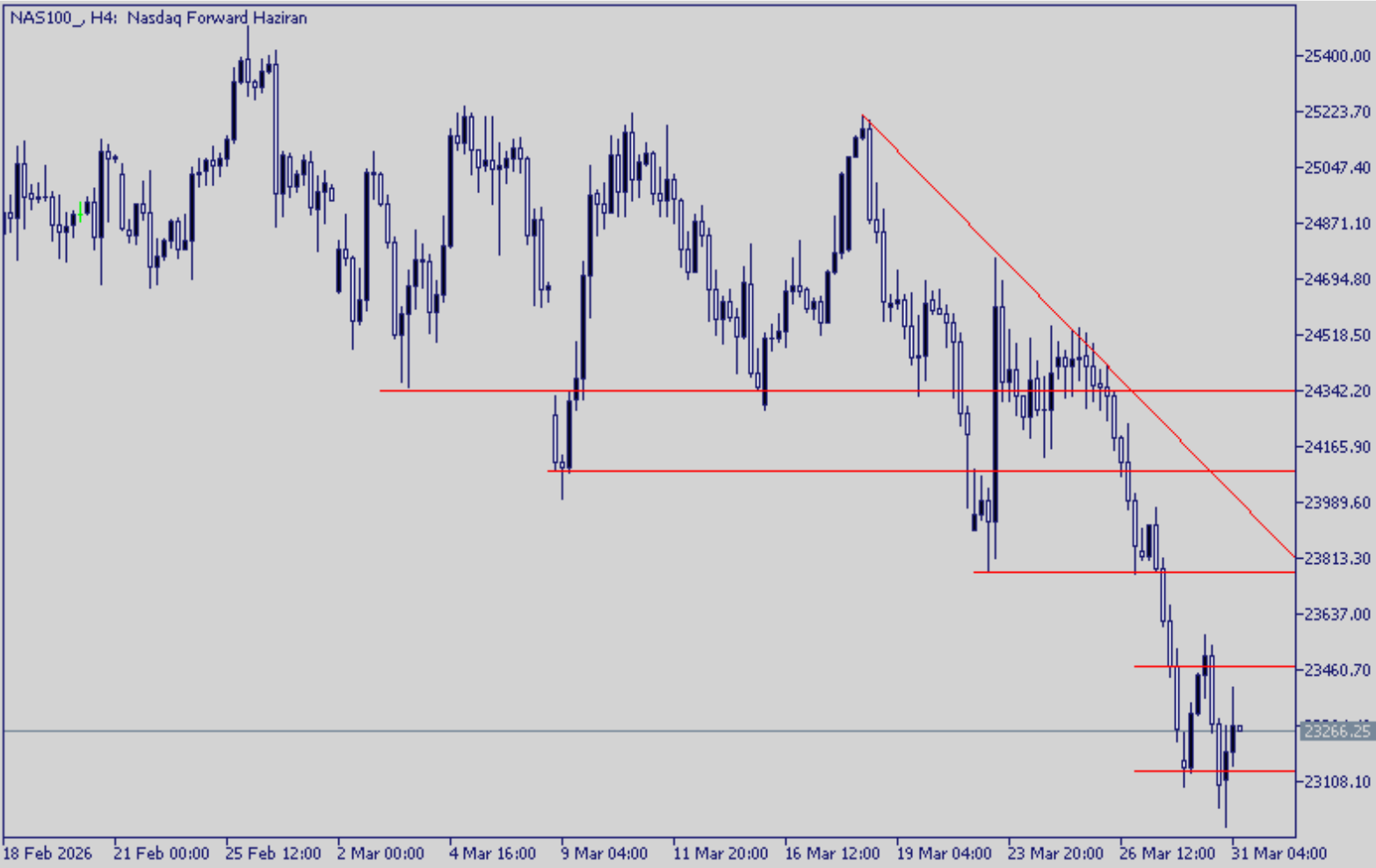
Destek 2: 104,20

Destek 3: 101,60

Direnç 1: 109,50

Direnç 2: 113,00

Direnç 3: 116,20



## NASDAQ

ABD'de teknoloji sektörüne yönelik olumsuz bakış sürmekte ve endeks ana ortalamaların altında kalmaya devam ediyor. Temelde hem İran savaşı hem de ABD – Çin ticaret gerilimi burada etkili. Bugün veri akışı da NASDAQ için hareketlilik yaratabilir.

Teknik olarak 23.470 direnci aşılmadığı sürece yukarı eğilim sınırlı kalabilir. Geri çekilmede ise 23.140 destek olarak öne çıkmakta.

Destek 1: 23.140

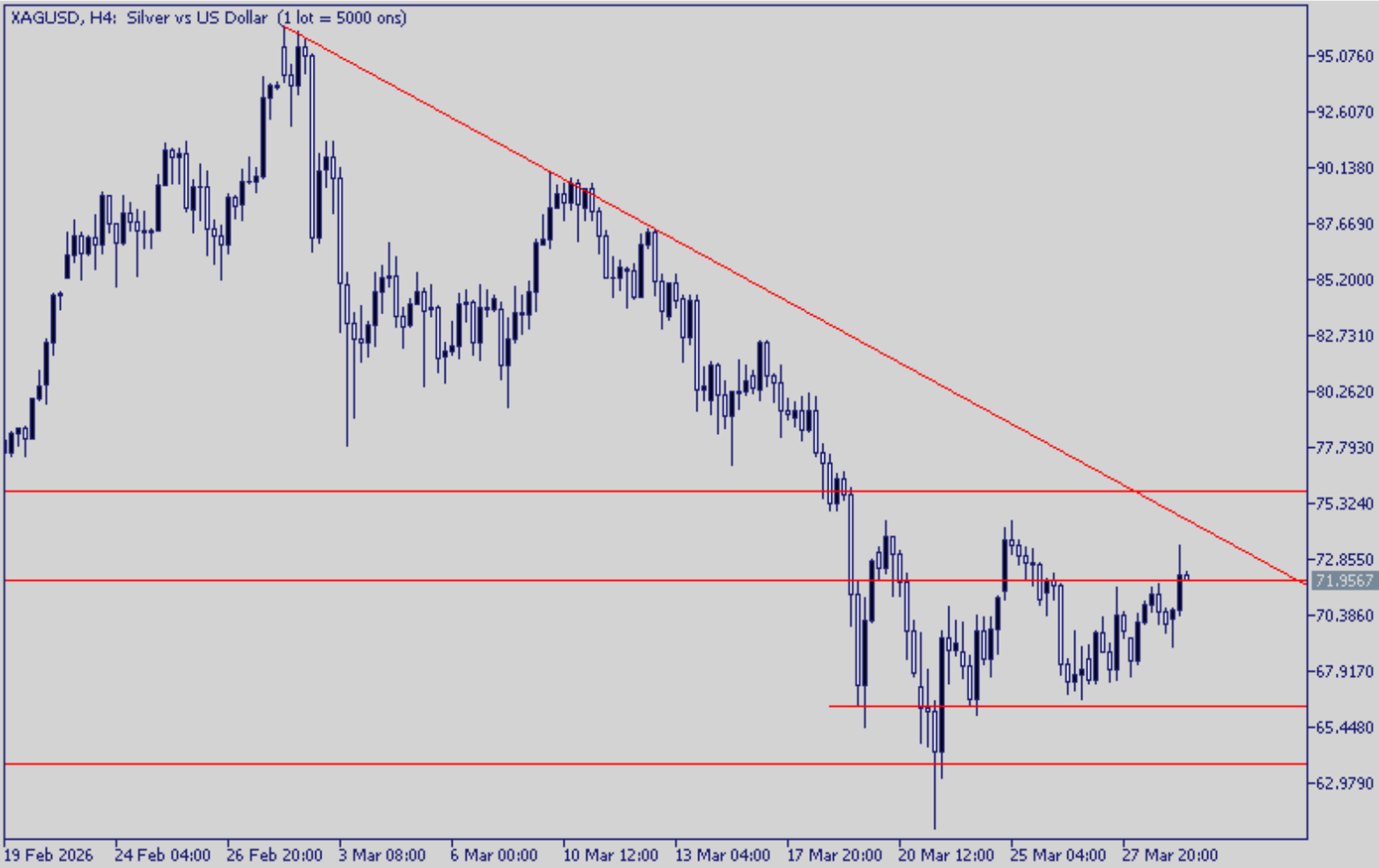
Destek 2: 22.950

Destek 3: 22.780

Direnç 1: 23.470

Direnç 2: 24.680

Direnç 3: 24.770



## XAGUSD

71,95 direncini test eden ons gümüşte yukarı eğilim kısa vadede sınırlı kalırken faizlerdeki düşüş ve enflasyon beklentilerindeki gerileme değerli metaller için kısa vadede pozitif algı yaratıyor. Teknik olarak 71,95 direnci aşılmadığı sürece yukarı eğilim sınırlı kalabilir. Geri çekilmeye ise 66,40 ana destek olarak öne çıkmakta.

Destek 1: 66,40

Destek 2: 63,85

Destek 3: 61,00

Direnci 1: 71,95

Direnci 2: 73,90

Direnci 3: 75,90

## COPPER

Bakır fiyatları son günlerde küresel piyasalarda artan volatiliteye karşın sakin seyrediyor. Arz cephesindeki sorunlara karşın dünyada büyüme dinamiklerinin bozulmuş olması nedeniyle bakırda yukarı eğilim sınırlı kaldı. Teknik olarak 5,56 aşılmadığı sürece yukarı eğilim sınırlı kalabilir. Geri çekilmeye ise 5,49 ana destek olarak izlenebilir.

Destek 1: 5,49

Destek 2: 5,45

Destek 3: 5,30

Direnci 1: 5,56

Direnci 2: 5,66

Direnci 3: 5,74



## Çekince Metni

İfo Yatırım Menkul Değerler A.Ş.

Barbaros Mah., İhlamur Blv., N3, Ağaoğlu My Newwork, Ataşehir/İstanbul  
Mersis No:0478003678700011, Tel: 444 46 36, Web: [www.infoyatirim.com](http://www.infoyatirim.com)  
[arastirma@infoyatirim.com.tr](mailto:arastirma@infoyatirim.com.tr)

Çekince: Bu raporda yer alan her türlü bilgi, değerlendirme, yorum, istatistiki şekil ve bilgiler hazırlandığı tarih itibari ile mevcut piyasa koşulları ve güvenilirliğine inanılan kaynaklardan elde edilerek derlenmiştir ve İfo Yatırım Menkul Değerler A.Ş. tarafından genel bilgilendirme amacı ile hazırlanmıştır. Sunulan bilgilerin doğruluğu ve bunların yatırım kararlarına uygunluğu tarafımızca garanti edilmemektedir. Bu bilgiler belli bir getirinin sağlanmasına yönelik olarak verilmemekte olup alım satım kararını destekleyebilecek yeterli bilgiler burada bulunmayabilir. Burada yer alan yorum ve tavsiyeler, yorum ve tavsiyede bulunanların kişisel görüşlerine dayanmaktadır. Herhangi bir yatırım aracının alım-satım önerisi ya da getiri vaadi olarak yorumlanmamalıdır. Bu görüşler mali durumunuz ile risk ve getiri tercihlerinize uygun olmayabilir. Sadece burada yer alan bilgilere dayanarak yatırım kararı verilmesi beklentilerinize uygun sonuçlar doğurmayabilir. Bu nedenle bu sayfalarda yer alan bilgilerdeki hatalardan, eksikliklerden ya da bu bilgilere dayanılarak yapılan işlemlerden, yorum ve bilgilerin kullanılmasından doğacak her türlü maddi/manevi zararlardan ve her ne şekilde olursa olsun üçüncü kişilerin uğrayabileceği her türlü doğrudan ve/veya dolaylı zararlardan dolayı İfo Yatırım Menkul Değerler A.Ş. ile bağlı kuruluşları, çalışanları, yöneticileri ve ortakları sorumlu tutulamaz. Burada yer alan yatırım bilgi, yorum ve tavsiyeleri yatırım danışmanlığı kapsamında değildir.

2025 yılı 4. Çeyrek sonuçlarına göre karda olan fx hesaplarının oransal dağılımı %37,80, zararda olan hesapların oransal dağılımı %62,20