

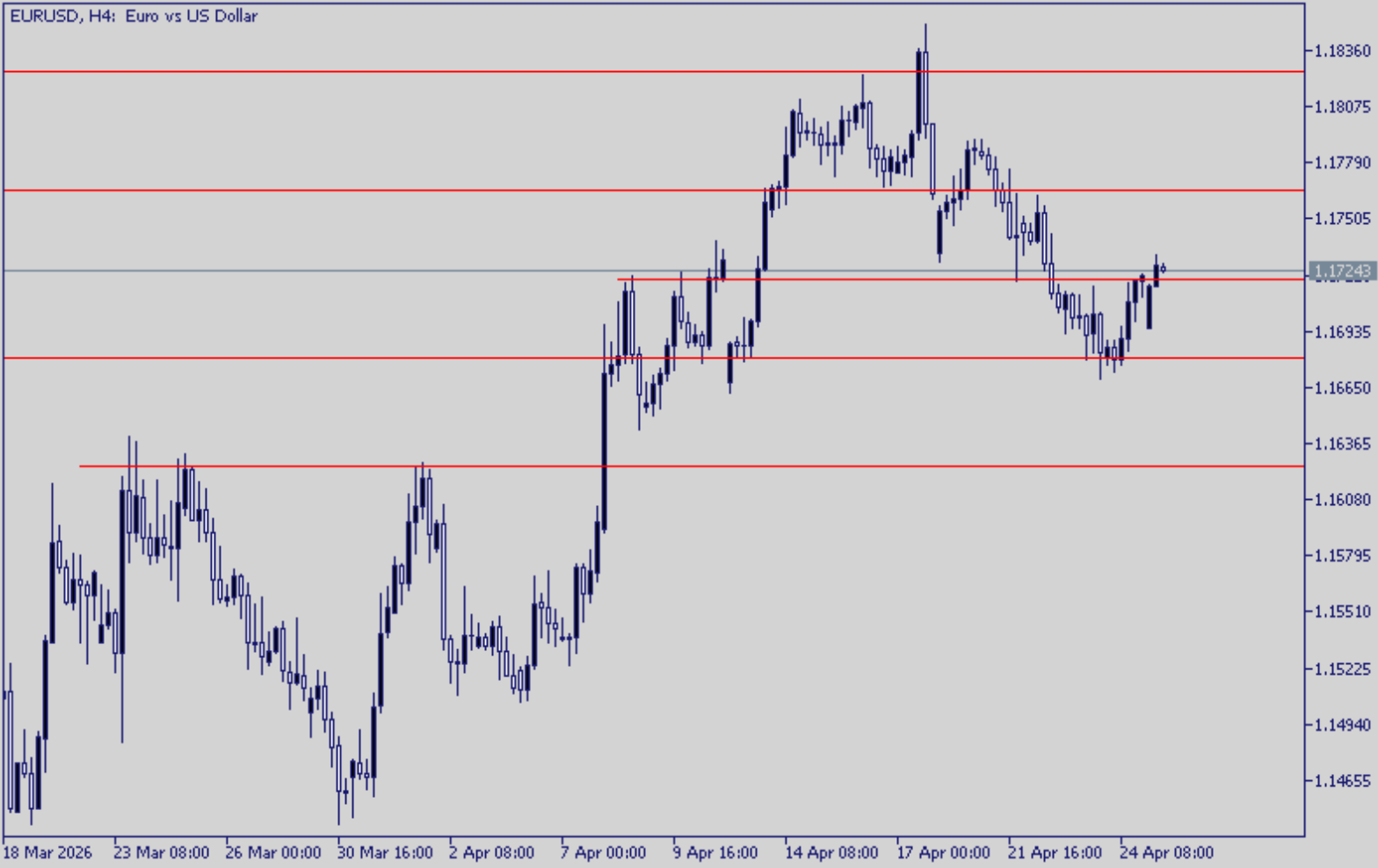


ABD – İnan Görüşmeleri İptal – Ateşkes Devem Ediyor

ABD ile İnan arasında hafta sonu yapılması planlanan görüşmelerin iptal edilmesi ile birlikte yeni haftaya zayıf risk iştahı ve yüksek petrol fiyatları ile başlıyoruz. Brent petrol 100 dolar üzerinde kalmaya devam ederken ABD’de vadeli piyasalarda endekslerde hafif iyimser bir hava var. EURUSD ve Altın tarafında ise önemli bir hareket yok fakat geçtiğimiz haftaki düşüşün ardından sınırlı tepki alımları söz konusu. Bu hafta İnan konusu önemli olmayı sürdürecektir. Haftanın genelinde ise Fed, ECB ve BoE kararlarına ek olarak ABD’de önemli bilançoları izleyeceğiz.

Veri akışında bugün Almanya’da GfK Tüketici Güven Endeksi takip edilecek.

Günün Önemli Verileri			
Saat		Beklenti	Önceki
09:00	Almanya GfK Tüketici Güveni	-30,20	-28,00

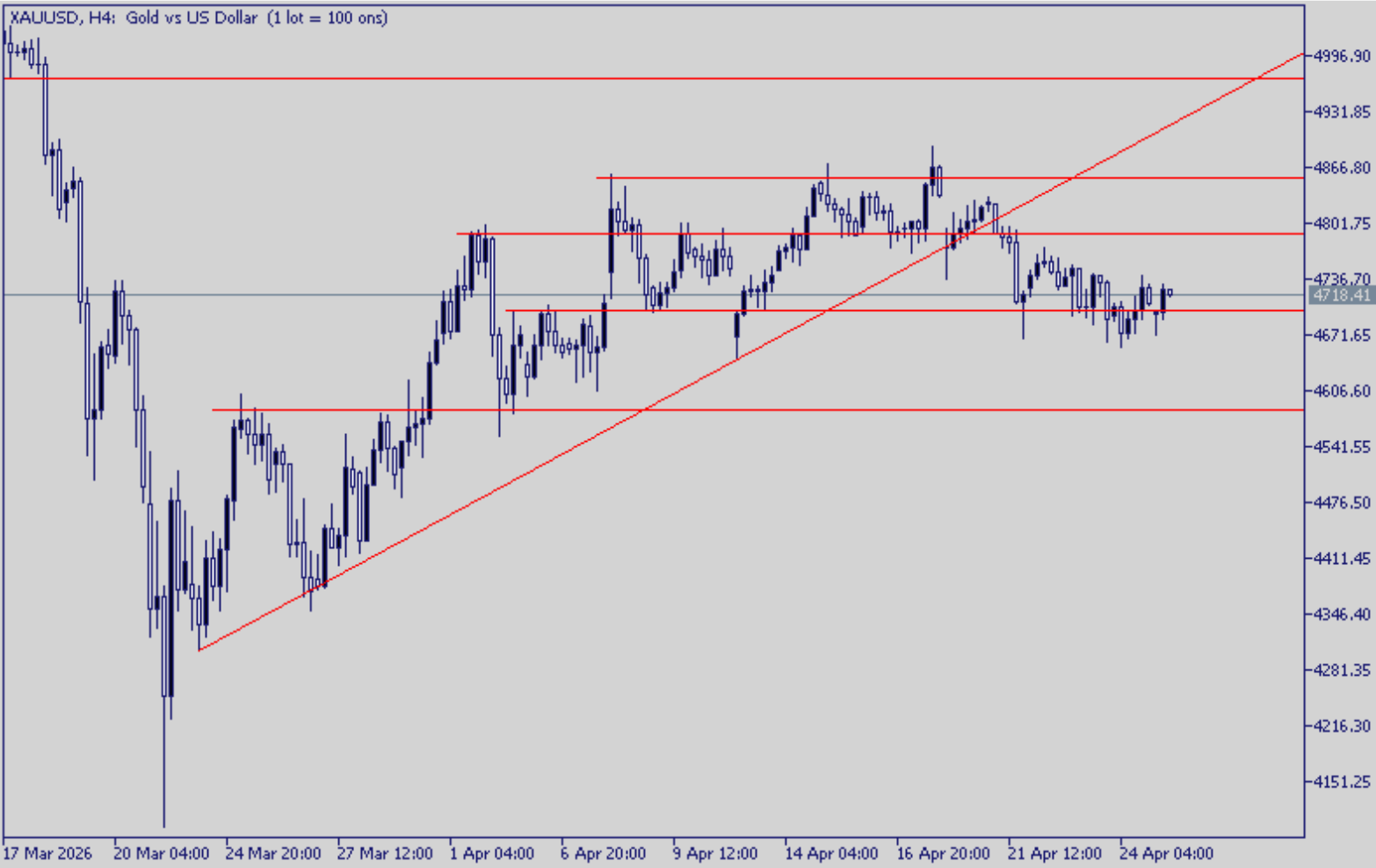


EURUSD

1,1680 desteği üzerinde tutunan EURUSD paritesi yeni haftaya 1,1720 direncinin hafif üzerinde başlıyor. Petrol fiyatlarında 100 dolar üzerindeki Brent Euro için orta vadede risk yaratsa da baskı sınırlı. Bu hafta ECB ve Fed kararları önemli olacak. Gündemde İran ise ana başlığı oluşturacak.

Teknik olarak 1,1680 desteği kritik bir eşik ve bu bölge üzerindeki tutunma olası tepki alımları için destekleyici olabilir. Kırılma durumunda ise 1,1625 bir sonraki destek olarak öne çıkmakta. Yükselişte ise 1,1720 direnci kritik eşik.

Destek 1: 1,1680	Direnç 1: 1,1720
Destek 2: 1,1625	Direnç 2: 1,1765
Destek 3: 1,1575	Direnç 3: 1,1825



XAUUSD

4700 üzerinde tutunan ons altında tepki alımları kısa vadede sınırlı kalsa da faizlerin sakin seyri altın için şimdilik destekleyici. Altın fonlarından ise son günlerdeki çıkış tepki alımlarını sınırlamakta. Vadeli kontratlarda ise fonların önemli bir pozisyon değişimi şu aşamada yok. Faizler ve petrol fiyatlarını izleyeceğiz.

Teknik olarak 4700 desteğinin altı test edilse de yeni haftaya bu bölge üzerinde başlıyoruz ve yükselişte 4745 ana direnç olarak izlenebilir.

Destek 1: 4700

Destek 2: 4645

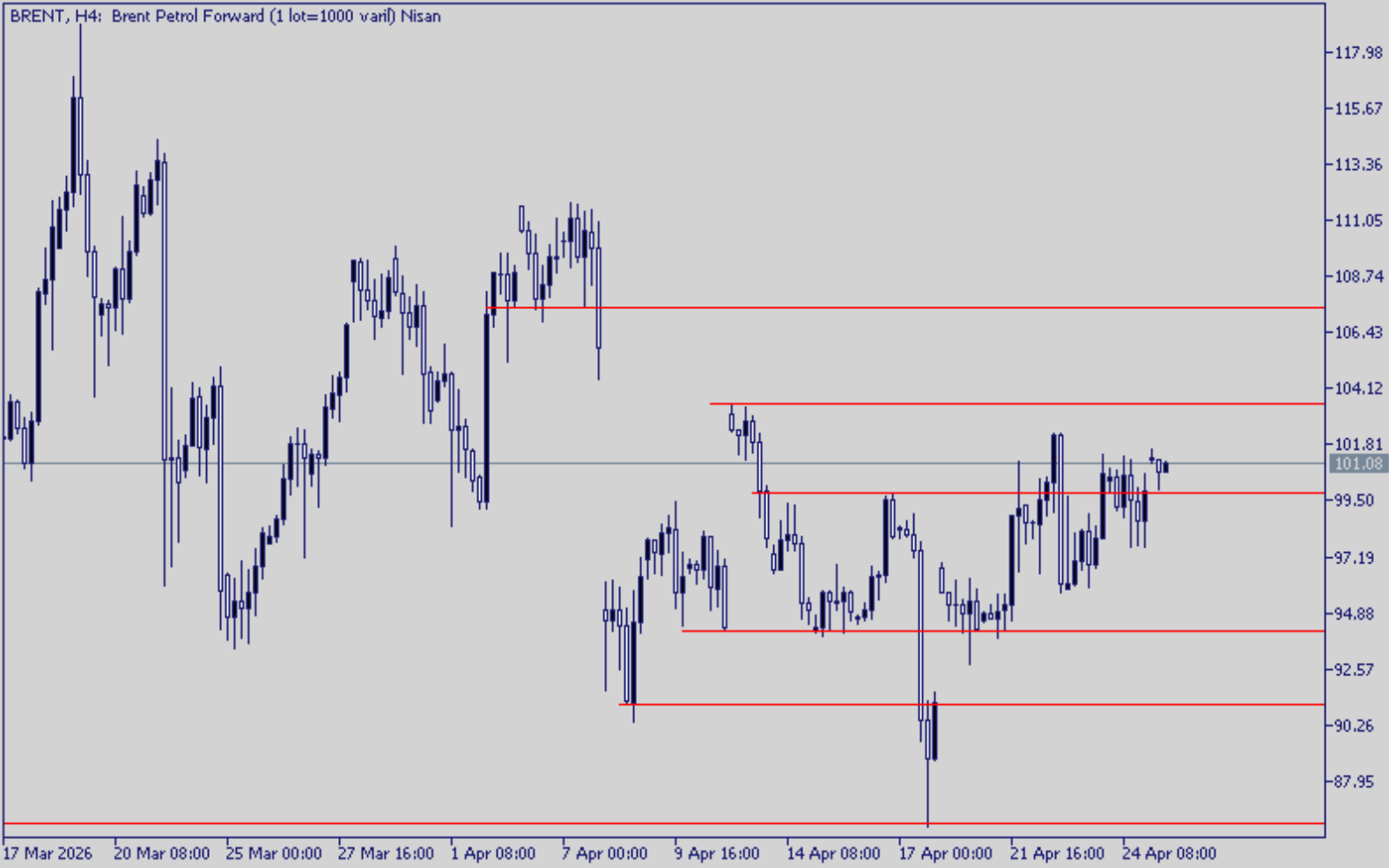
Destek 3: 4620

Direnç 1: 4745

Direnç 2: 4790

Direnç 3: 4830





BRENT

100 dolar üzerinde kalmaya devam eden Brent petrol yeni haftaya hafif yükselişle başladı. ABD – İran arasında görüşmelerin iptal edilmesi petrol fiyatları açısından risk oluşturmaya devam ediyor. Hürmüz'deki sınırlı trafik de yine petrol fiyatlarını yukarıda tutan bir diğer etken.

Teknik olarak 99,80 desteği aşağı yönlü kırılmadığı sürece geri çekilmeler sınırlı kalabilir. 102,80 ise yükselişte ana direnç olarak takip edilebilir.

Destek 1: 99,80

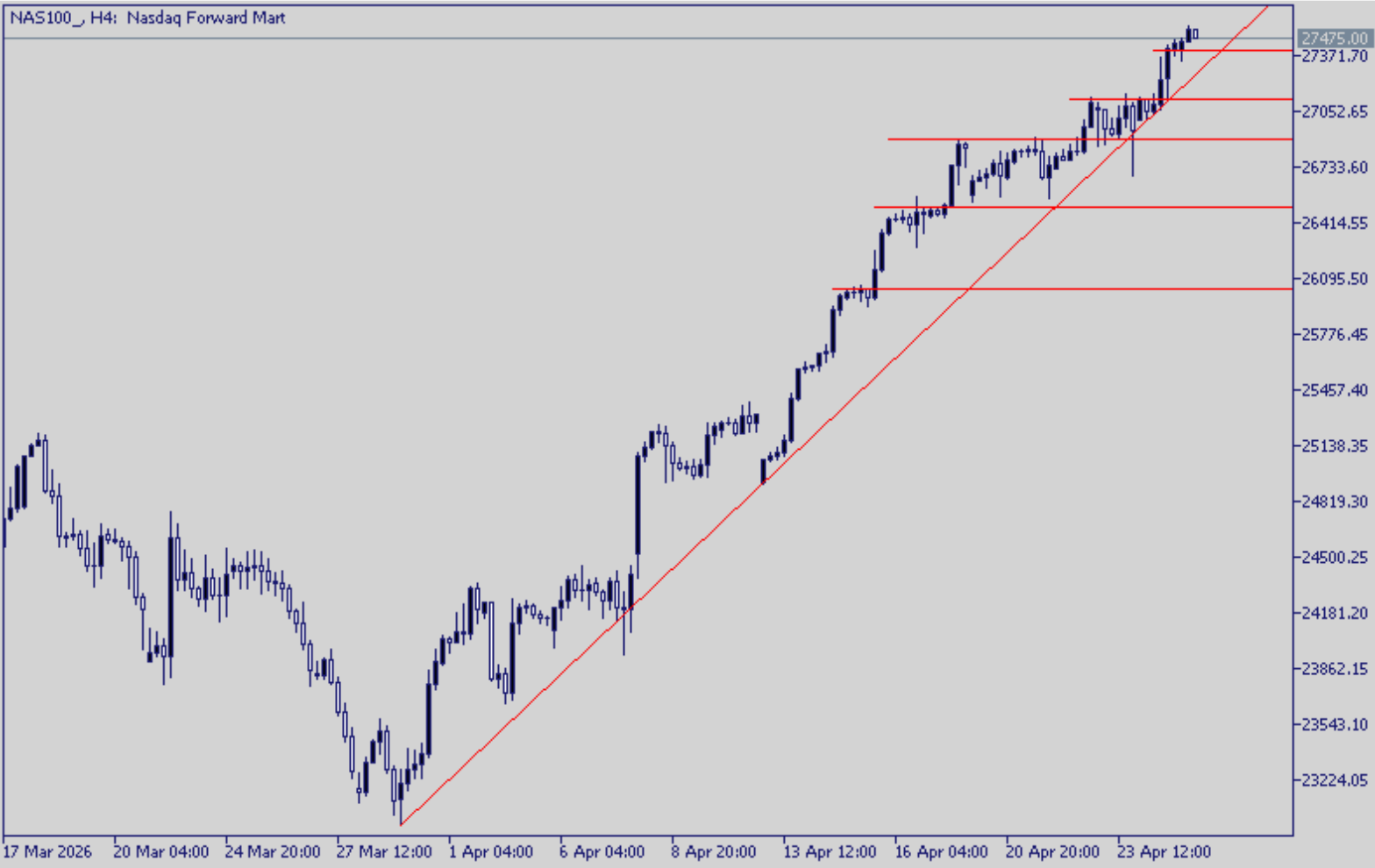
Destek 2: 97,00

Destek 3: 94,10

Direnç 1: 102,80

Direnç 2: 103,40

Direnç 3: 107,40



NASDAQ

Yükselen trendin korunduğu NASDAQ'ta bu hafta önemli bilnaçoları takip edeceğiz. Her ne kadar teknoloji sektörüne ilgi sürse de gelen finansalların etkisi çok olumlu olmadı. Buna karşın küresel risk iştahı güçlü seyrediyor. Brent petrol ve faizleri takip etmeyi sürdüreceğiz.

Teknik olarak yükselen trend devam ederken 27.400 üzerindeki tutunmanın devam etmesi yukarı eğilimin sürmesini sağlayabilir. Yükselişte ise 27.540 ilk direnç olarak takip edilebilir.

Destek 1: 27.400

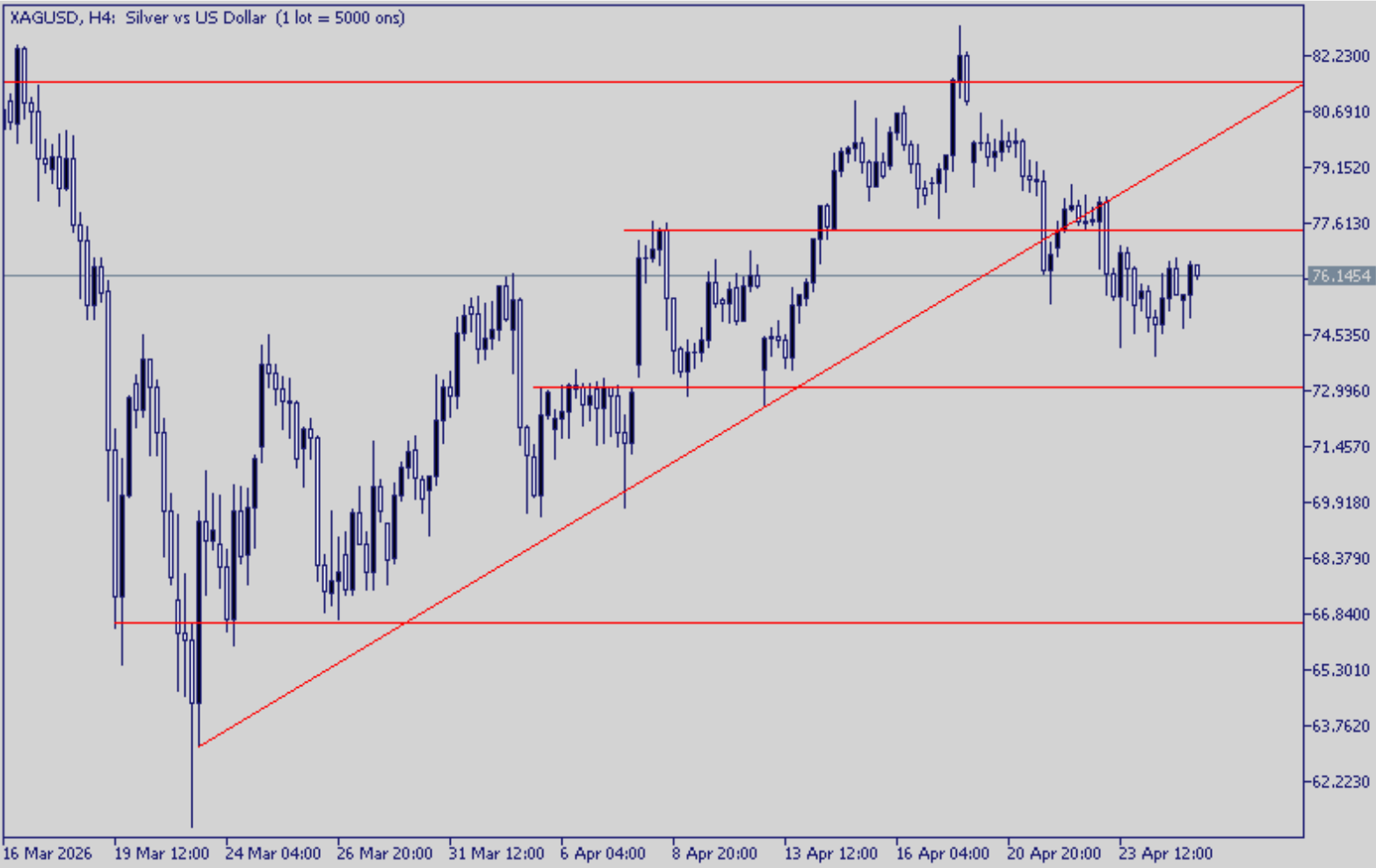
Destek 2: 27.250

Destek 3: 27.125

Direnç 1: 27.540

Direnç 2: 27.620

Direnç 3: 27.800



XAGUSD

75 dolar üzerinde tutunan ons gümüş yükselen trendi aşağı yönlü kırdı ve petrol fiyatlarındaki yükselişle birlikte düşüşe geçti. Yeni haftaya sakin başlayan gümüşte faizler ve petrol fiyatlarını takip edeceğiz. Teknik olarak 73,10 destek olarak izlenebilir. 75,96 ise yükselişte kritik direnç olarak öne çıkmakta.

Destek 1: 73,10

Destek 2: 70,00

Destek 3: 66,60

Direnç 1: 75,96

Direnç 2: 77,42

Direnç 3: 81,50

COPPER

Yükselen trendin korunduğu bakırda yukarı eğilim sınırlı kalırken ana dirençlerde zorlanma devam etmekte. Temelde sanayi metalleri zayıf seyrediyor. Teknikte ise 5,95 ana destek olarak izlenebilir.

Destek 1: 5,95

Destek 2: 5,84

Destek 3: 5,70

Direnç 1: 6,05

Direnç 2: 6,13

Direnç 3: 6,23



Çekince Metni

İfo Yatırım Menkul Değerler A.Ş.

Barbaros Mah., İhlamur Blv., N3, Ağaoğlu My Newwork, Ataşehir/İstanbul
Mersis No:0478003678700011, Tel: 444 46 36, Web: www.infoyatirim.com
arastirma@infoyatirim.com.tr

Çekince: Bu raporda yer alan her türlü bilgi, değerlendirme, yorum, istatistiki şekil ve bilgiler hazırlandığı tarih itibari ile mevcut piyasa koşulları ve güvenilirliğine inanılan kaynaklardan elde edilerek derlenmiştir ve İfo Yatırım Menkul Değerler A.Ş. tarafından genel bilgilendirme amacı ile hazırlanmıştır. Sunulan bilgilerin doğruluğu ve bunların yatırım kararlarına uygunluğu tarafımızca garanti edilmemektedir. Bu bilgiler belli bir getirinin sağlanmasına yönelik olarak verilmemekte olup alım satım kararını destekleyebilecek yeterli bilgiler burada bulunmayabilir. Burada yer alan yorum ve tavsiyeler, yorum ve tavsiyede bulunanların kişisel görüşlerine dayanmaktadır. Herhangi bir yatırım aracının alım-satım önerisi ya da getiri vaadi olarak yorumlanmamalıdır. Bu görüşler mali durumunuz ile risk ve getiri tercihlerinize uygun olmayabilir. Sadece burada yer alan bilgilere dayanarak yatırım kararı verilmesi beklentilerinize uygun sonuçlar doğurmayabilir. Bu nedenle bu sayfalarda yer alan bilgilerdeki hatalardan, eksikliklerden ya da bu bilgilere dayanılarak yapılan işlemlerden, yorum ve bilgilerin kullanılmasından doğacak her türlü maddi/manevi zararlardan ve her ne şekilde olursa olsun üçüncü kişilerin uğrayabileceği her türlü doğrudan ve/veya dolaylı zararlardan dolayı İfo Yatırım Menkul Değerler A.Ş. ile bağlı kuruluşları, çalışanları, yöneticileri ve ortakları sorumlu tutulamaz. Burada yer alan yatırım bilgi, yorum ve tavsiyeleri yatırım danışmanlığı kapsamında değildir.

2026 yılı 1. Çeyrek sonuçlarına göre karda olan fx hesaplarının oransal dağılımı %29,96, zararda olan hesapların oransal dağılımı %70,04