

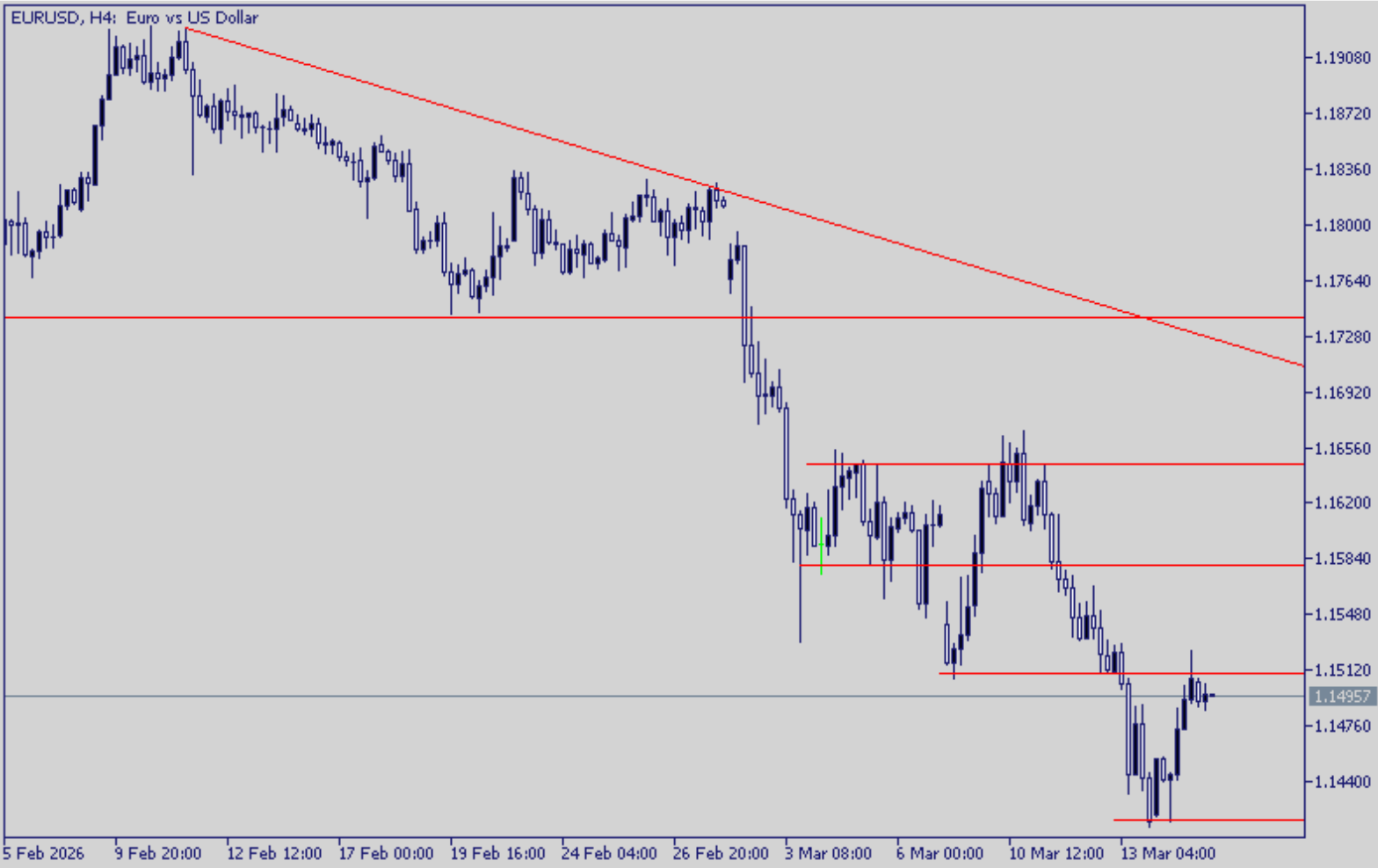


Dünya 100 Dolar Petrol Fiyatına Alışmaya Çalışıyor

İran'da savaş devam ederken gece saatlerinde Irak'taki ABD Büyükelçiliği'nin vurulduğuna dair haberler jeopolitik risklerin hala yüksek olduğuna işaret ediyor. Diğer taraftan Trump'ın NATO'ya Hürmüz Boğazı için çağrısı istenen yanıtları getirmiş değil. Özellikle Avrupa ülkeleri Trump'ın çağrısına şimdilik olumsuz cevap verdiler. Bu da kısa vadede petrol fiyatlarını yukarıda tutuyor olsa da aynı zamanda Trump üzerinde savaşı bitirmesi için de baskı yaratıyor. Avrupa'nın savaşa dahil olmaması Euro'yu kısa vadede yükseltti. Altın ve gümüş ise gerileyen DXY sayesinde yükselişte. ABD endeksleri de dün yükselişle kapattı ve bu sabah ise vadeli kontratlarda sınırlı negatif görünüm var.

Veri akışında bugün Almanya'da ZEW Güven Endeksi ve ABD'de ise askıdaki konut satışlarını takip edeceğiz.

Günün Önemli Verileri			
Saat		Beklenti	Önceki
13:00	Almanya ZEW Güven Endeksi	39,00	58,30
17:00	ABD Askıdaki Konut Satışları	-%0,6	-%0,8



EURUSD

1,1510 direncine kadar yükselen EURUSD paritesi bir önceki dip bölgesinin üzerine henüz geçemedi. Piyasalarda risk iştahı dün pozitif bu sabah dengeli. Avrupa'nın Hürmüz Boğazı'nda Trump'ın çağrısına olumlu cevap vermemesi kısa vadede Euro'yu destekliyor. Dolar cephesinde ise kısa vadede önemli bir hareket yok.

Teknik olarak 1,1510 aşamadığı sürece yukarı eğilim sınırlı kalabilir. Geri çekilmede ise 1,1415 destek olarak izlenebilir.

Destek 1: 1,1415

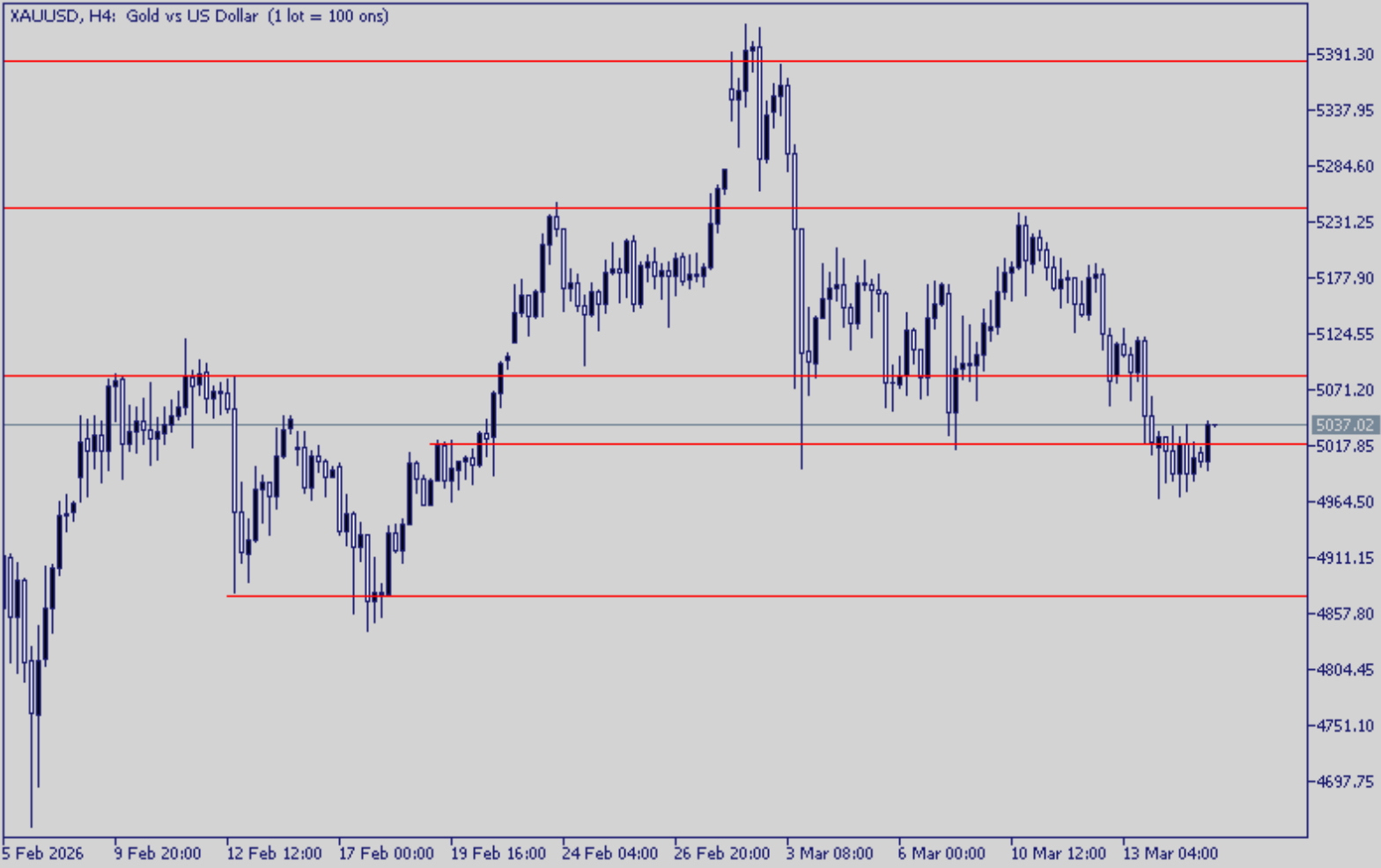
Destek 2: 1,1390

Destek 3: 1,1360

Direnç 1: 1,1510

Direnç 2: 1,1470

Direnç 3: 1,1580



XAUUSD

4970 ara desteğine kadar gerileyen ons altın dün DXY'deki sınırlı gerileme ile birlikte yeniden 5000 dolar üzerine geçmeyi başardı. Risk iştahı zayıf kalsa da altın DXY ilişkisi daha fazla çalışıyor. Bu da nispeten Euro ve petrole bağlı bir hareket anlamına geliyor. Euro güçlendikçe altını destekleyebilir ve petrol fiyatlarındaki olası düşüşün de altın için kısa vadede olumlu olabileceğini görmekteyiz.

Teknik olarak 4970 üzerinde tutunan ons altında 5020 direncinin de aşılması yukarı eğilimin devamı açısından destekleyici. 5085 ana direnç olarak izlenebilir.

Destek 1: 5020

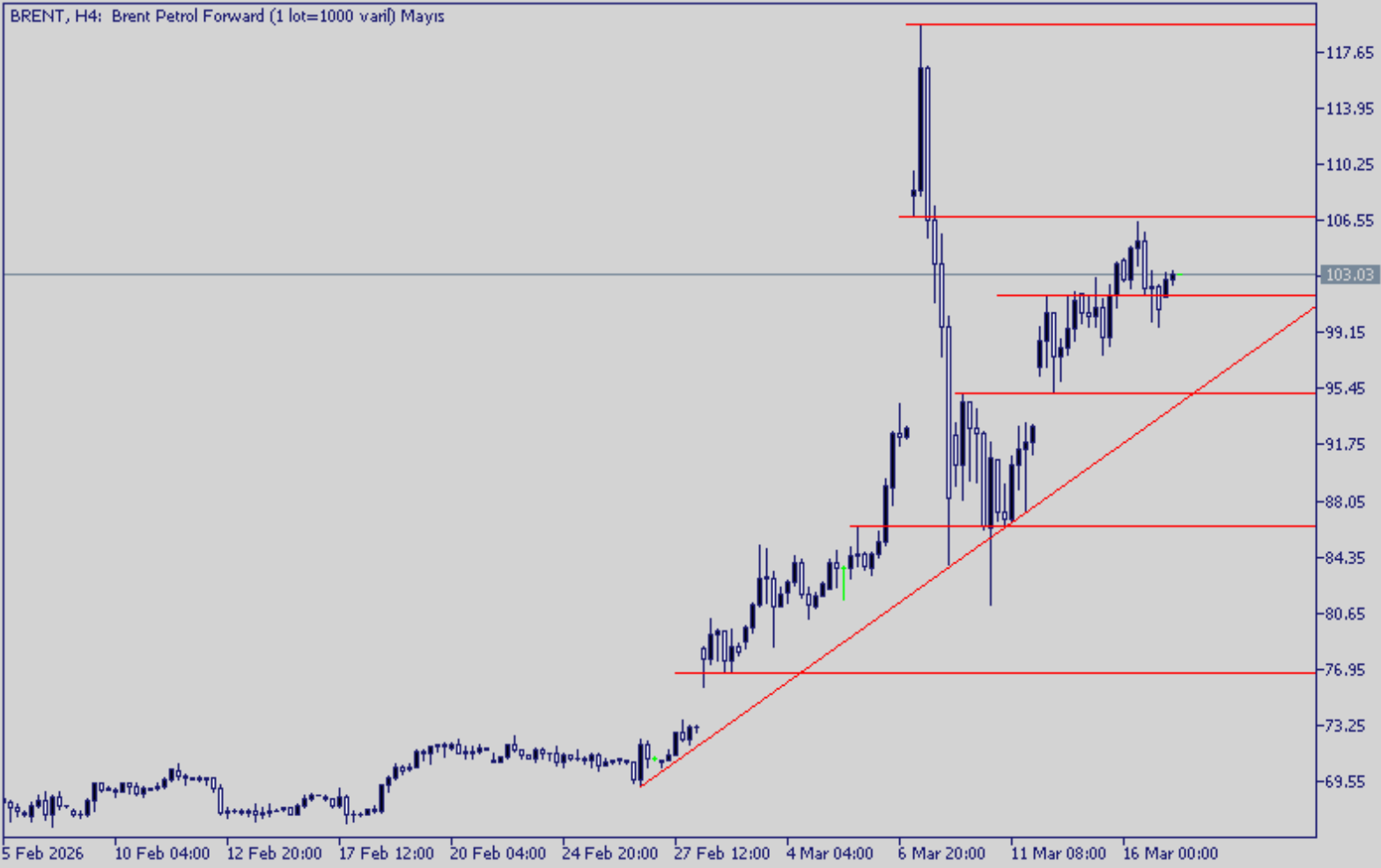
Destek 2: 4970

Destek 3: 4875

Direnç 1: 5080

Direnç 2: 5125

Direnç 3: 5175



BRENT

101,60 desteği üzerinde tutunan Brent petrol Hürmüz Boğazı'nın kapalı kalması nedeniyle yukarı eğilimini koruyor. ABD'nin çağrısına karşın Avrupa'nın Hürmüz konusunda çekimse kalması petrol fiyatlarını yükseltse de Trump'ı savaşı bitirmeye de zorlayan bir etken olarak görülebilir.

Teknik olarak 101,60 desteği üzerinde kalındığı sürece geri çekilmeler sınırlı kalabilir. Yükselişte ise 106,85 ana direnç olarak öne çıkmakta.

Destek 1: 103,80

Destek 2: 101,60

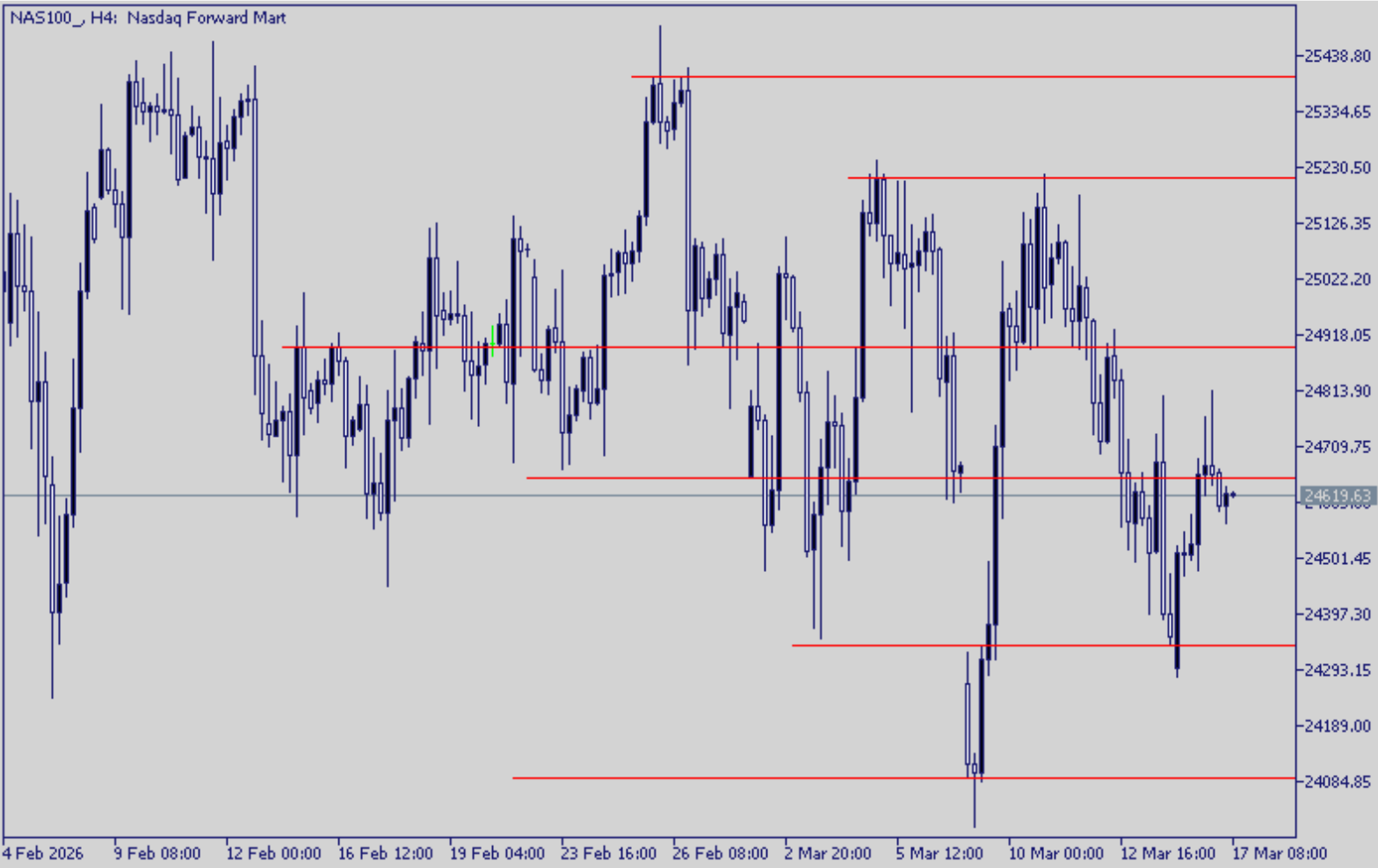
Destek 3: 95,15

Direnç 1: 106,85

Direnç 2: 110,00

Direnç 3: 113,00





NASDAQ

ABD'de NASDAQ endeksinde tepki alımları zayıf kalırken bu sabah yeniden kar satışları hakim. Teknoloji endeksi dün NVDA öncülüğünde alışı geçse de bu yükseliş sınırlı kaldı. Teknoloji sektörüne dair karamsar bakış açısı devam etmekte.

Teknik olarak 24.650 direnci üzerine ataklar zayıf kaldı ve yeniden düşüşe geçilen NASDAQ'da geri çekilmenin devamında 24.500 ana destek olarak izlenebilir.

Destek 1: 24.500

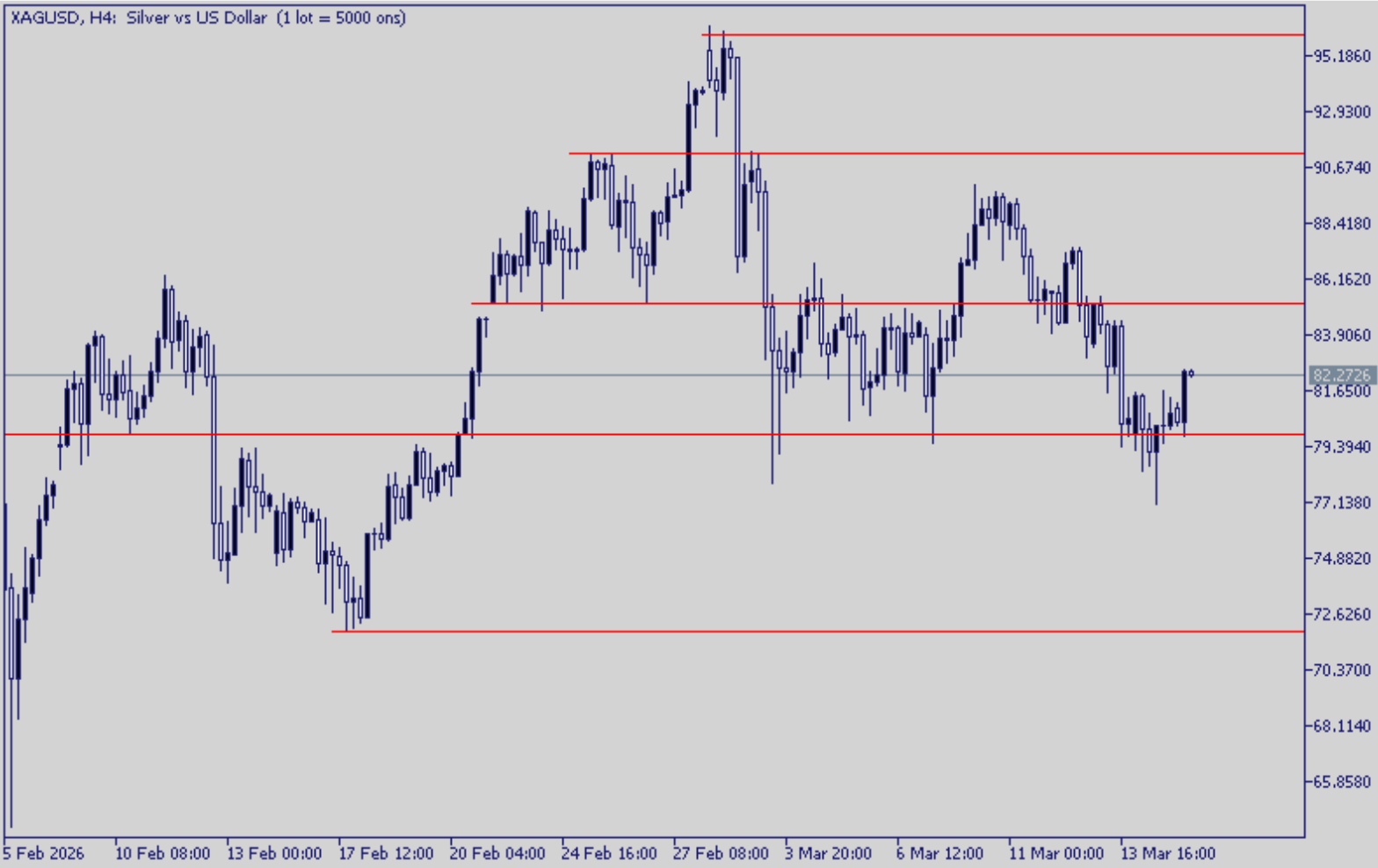
Destek 2: 24.340

Destek 3: 24.090

Direnç 1: 24.650

Direnç 2: 24.895

Direnç 3: 25.100



XAGUSD

79,89 desteği üzerinde tutunan ons gümüş DXY'deki geri çekilmeden destek olsa da DXY'deki düşüş sınırlı kaldı ve sabah saatlerinde yeniden yükseliş görülmekte. Petrol fiyatlarındaki yükseliş dolaylı olarak değerli metalleri aşağı çekiyor. Teknik olarak 79,89 geri çekilmede ana destek olarak takip edilebilir.

Destek 1: 79,89

Destek 2: 77,32

Destek 3: 75,49

Direnç 1: 81,50

Direnç 2: 82,68

Direnç 3: 85,20

COPPER

Zayıf büyüme dinamikleri ve güçlenen Dolar endeksi metalleri aşağı çekerken bakırda da dün 5,85 bölgesine kadar devam eden yükseliş bu sabah tersine döndü. Teknik olarak 5,77 ana desteği kritik ve bu bölge aşağı yönlü kırılacak olursa geri çekilme isteği sürebilir.

Destek 1: 5,77

Destek 2: 5,67

Destek 3: 5,64

Direnç 1: 5,82

Direnç 2: 5,85

Direnç 3: 5,88



Çekince Metni

Info Yatırım Menkul Değerler A.Ş.

Barbaros Mah., İhlamur Blv., N3, Ağaoğlu My Newwork, Ataşehir/İstanbul
Mersis No:0478003678700011, Tel: 444 46 36, Web: www.infoyatirim.com
arastirma@infoyatirim.com.tr

Çekince: Bu raporda yer alan her türlü bilgi, değerlendirme, yorum, istatistiki şekil ve bilgiler hazırlandığı tarih itibari ile mevcut piyasa koşulları ve güvenilirliğine inanılan kaynaklardan elde edilerek derlenmiştir ve Info Yatırım Menkul Değerler A.Ş. tarafından genel bilgilendirme amacı ile hazırlanmıştır. Sunulan bilgilerin doğruluğu ve bunların yatırım kararlarına uygunluğu tarafımızca garanti edilmemektedir. Bu bilgiler belli bir getirinin sağlanmasına yönelik olarak verilmemekte olup alım satım kararını destekleyebilecek yeterli bilgiler burada bulunmayabilir. Burada yer alan yorum ve tavsiyeler, yorum ve tavsiyede bulunanların kişisel görüşlerine dayanmaktadır. Herhangi bir yatırım aracının alım-satım önerisi ya da getiri vaadi olarak yorumlanmamalıdır. Bu görüşler mali durumunuz ile risk ve getiri tercihlerinize uygun olmayabilir. Sadece burada yer alan bilgilere dayanarak yatırım kararı verilmesi beklentilerinize uygun sonuçlar doğurmayabilir. Bu nedenle bu sayfalarda yer alan bilgilerdeki hatalardan, eksikliklerden ya da bu bilgilere dayanılarak yapılan işlemlerden, yorum ve bilgilerin kullanılmasından doğacak her türlü maddi/manevi zararlardan ve her ne şekilde olursa olsun üçüncü kişilerin uğrayabileceği her türlü doğrudan ve/veya dolaylı zararlardan dolayı Info Yatırım Menkul Değerler A.Ş. ile bağlı kuruluşları, çalışanları, yöneticileri ve ortakları sorumlu tutulamaz. Burada yer alan yatırım bilgi, yorum ve tavsiyeleri yatırım danışmanlığı kapsamında değildir.

2025 yılı 4. Çeyrek sonuçlarına göre karda olan fx hesaplarının oransal dağılımı %37,80, zararda olan hesapların oransal dağılımı %62,20