

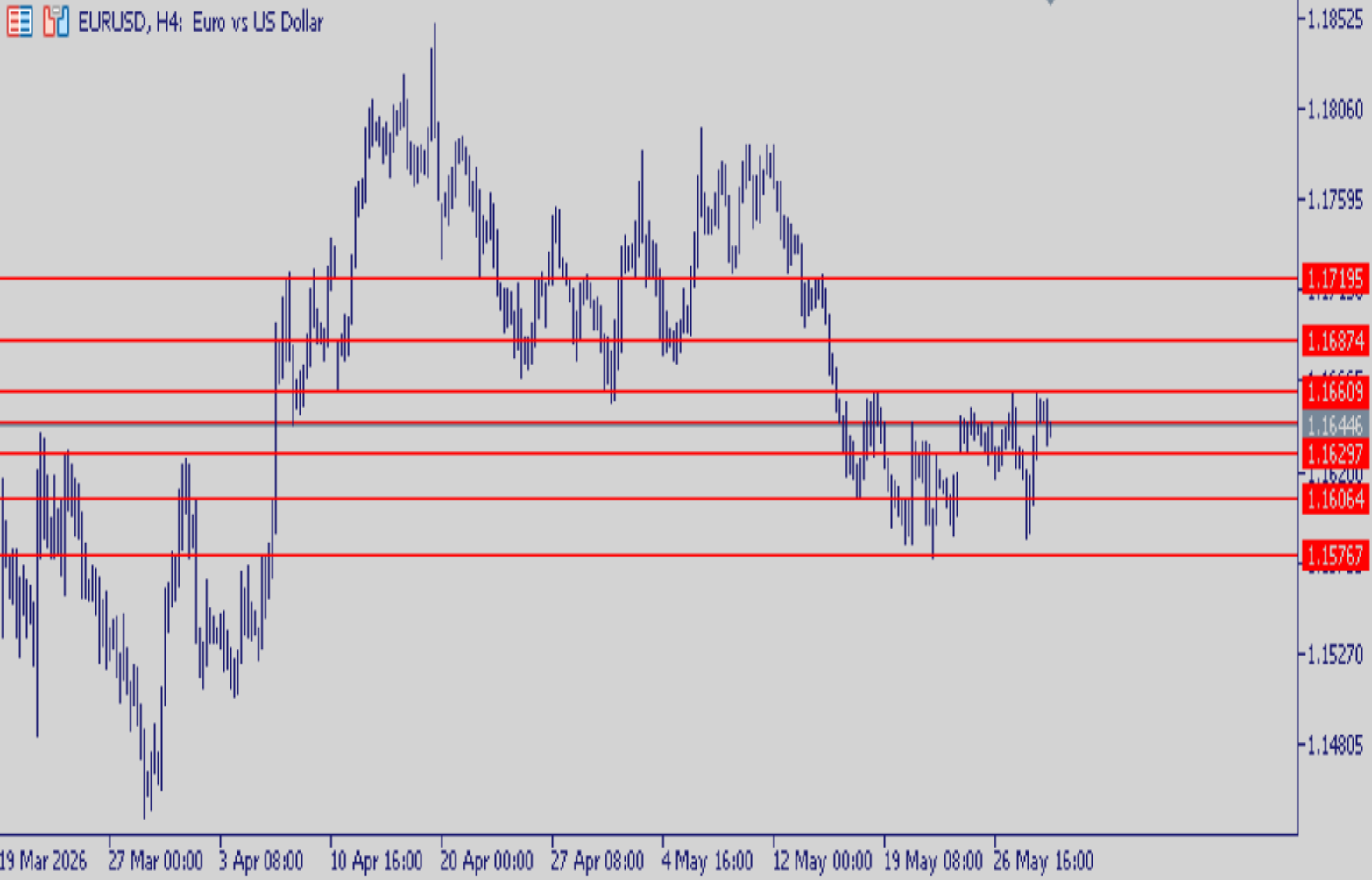


Küresel Piyasalarda Anlaşma İyimserliği

Dün akşam saatlerinde ABD-İran arasında uzun süredir devam eden gerginliğin bitmeye çok yaklaştığı hatta bir anlaşma üzerinde mutabık kaldıkları yönündeki açıklamalar değerli metaller de yukarı yönlü bir ivme kazandırırken petrol de ise sert satışlara neden oldu. ABD-İran arasındaki mutabakat süreci devam ediyor. ABD kanadından gelen açıklamalar anlaşmanın İran tarafından kabul edildiği ancak ABD Başkanı Trump'ın onayına kaldığı yönündeydi. Sonrasında İran ise anlaşma metni henüz tamamlanmadı diyerek bu durumu yalanladı.

Dün ABD kanadından gelen veri akışları ise konut satışları beklentileri karşılayamazken kişisel tüketim harcamaları fiyat endeksi son üç yılın zirvesine ulaştı.

Günün Önemli Verileri			
Saat		Beklenti	Önceki
15:00	Almanya Tüketici Fiyat Endeksi	%0,1	%0,6
16:10	FOMC Üyesi Bowman'ın Konuşması		
16:45	Chicago Satın Alma Yöneticileri Endeksi	50,6	49,2



EURUSD

EURUSD haftanın yeni işlem gününe karışık bir seyirle başladı. Avrupa son dönemde enerji kriziyle baş başa. Orta Doğu'da yaşanan savaşın bir bakıma en çok etkilenen bölgelerinden biri olan Avrupa'da artan enerji maliyetlerinden ötürü enflasyonun yukarı yönlü revize edilebileceği buna bağlı olarak ise faiz artırımının kapıda olması konuşulan konular arasında yer alıyor. Hem Rusya-Ukrayna savaşı ile ucuz enerji ithalatını kısıtlanmış olan Avrupa, şimdi ise Orta Doğu'da yaşanan savaşla enerji ithalatına bir darbe daha aldı.

Destek 1: 1,1629

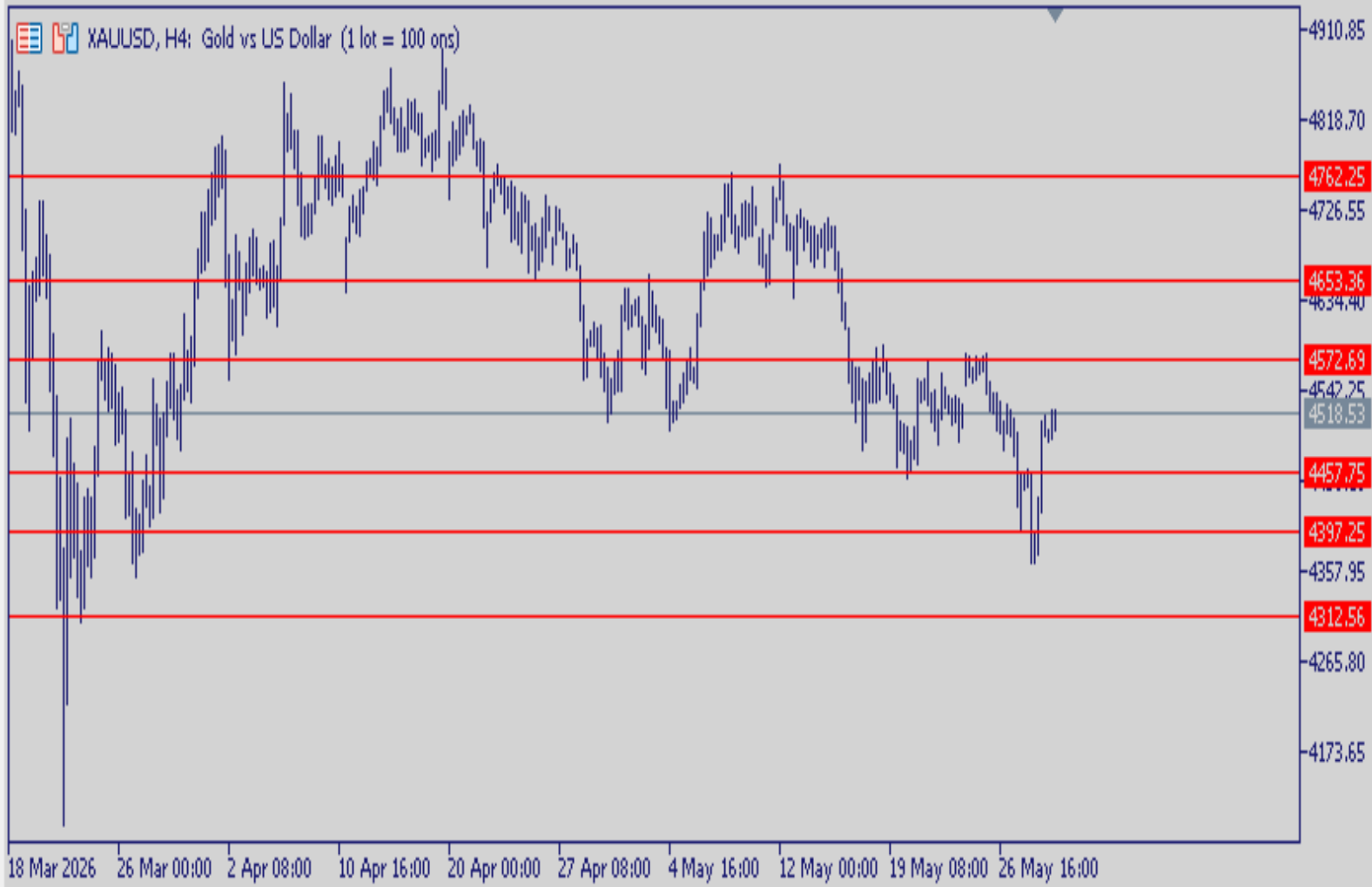
Destek 2: 1,1606

Destek 3: 1,1576

Direnç 1: 1,1660

Direnç 2: 1,1687

Direnç 3: 1,1719



XAUUSD

Güvenli liman altında barış iyimserliği altını tekrardan 4500 dolar seviyelerine taşıdı. Geride bıraktığımız günde ABD kanadından gelen veri akışı özellikle FED'in en önemli enflasyon göstergelerinden biri olan kişisel tüketim harcamaları fiyat endeksi beklentileri aşarak yüzde 3,8 olarak açıklandı. DXY endeksi açıklanan veri seti sonrası yukarı yönlü bir ivme kazanırken barış haberlerinin etkisiyle yükselişi sınırlı kaldı. Altın için önemli eşiklerden birkaçı ise şu şekilde; savaşın sona ermesi ve FED'in faiz patikasında atacağı adımlar altın üzerinde volatilité yaratmaya devam edebilir.

Destek 1: 4457

Destek 2: 4397

Destek 3: 4312

Direnç 1: 4572

Direnç 2: 4653

Direnç 3: 4762



BRENT, H4: Brent Petrol Forward (1 lot=1000 varil)Temmuz



BRENT

Brent petrol de yön arayışı devam ediyor. Geride bıraktığımız birkaç gündür epey hareketli günler yaşayan brent petrol de anlaşma gündemi belirleyici olmaya devam ediyor. Son olarak geride bıraktığımız günde ABD-İran arasındaki mutabakat sağlandı haberleriyle sert düşen brent petrol de gözler tamamen gelecek olan anlaşma-ma haberlerine çevrildi. Ek olarak dün TSİ akşam saatlerinde açıklanan ham petrol stokları beklentilerin altında kaldı. Haftanın son işlem gününe hafif satıcı bir seyirle başlayan petrolün gözü kulağı Orta Doğu'da.

Destek 1: 90,17

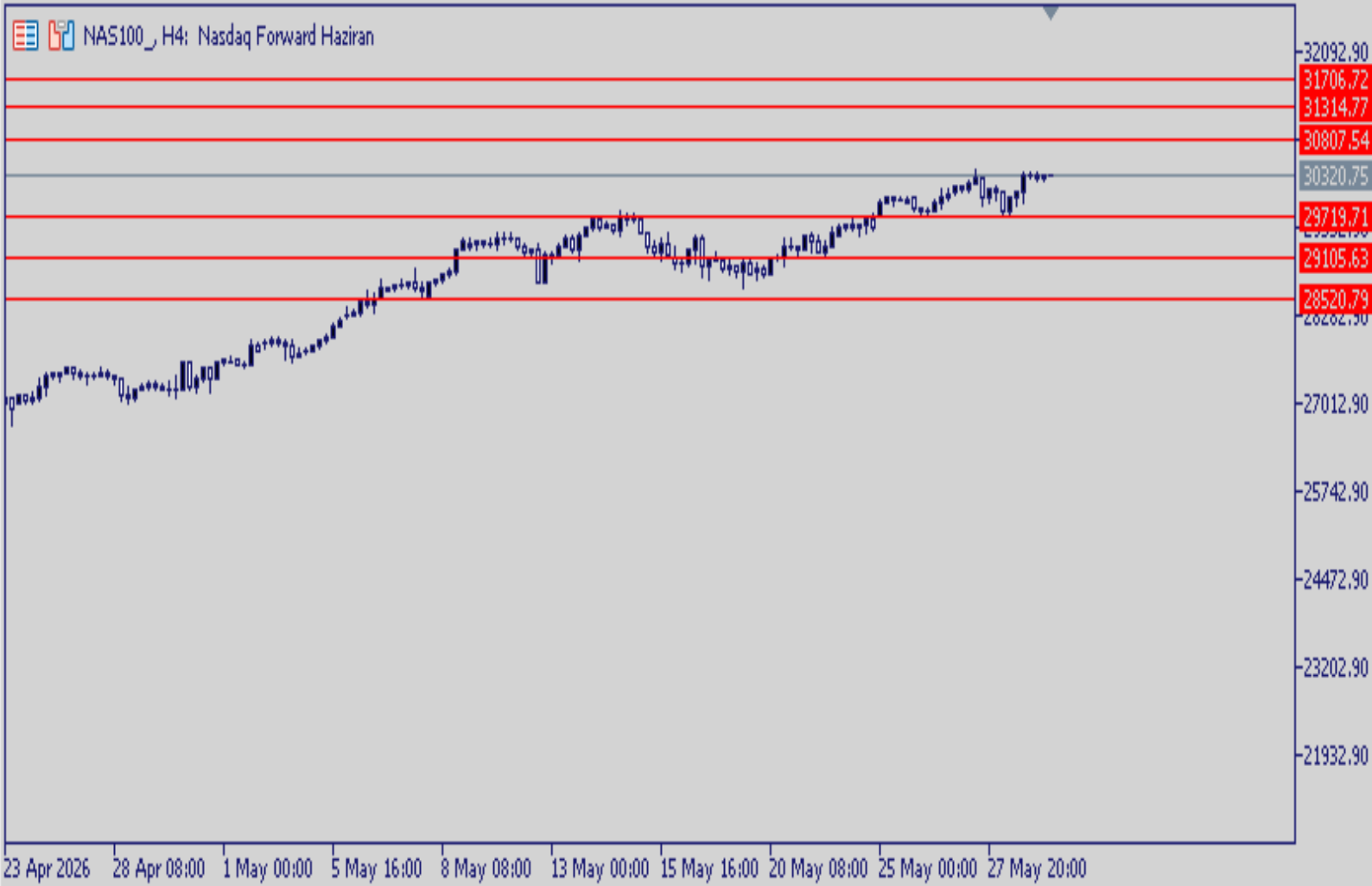
Destek 2: 86,78

Destek 3: 83,43

Direnç 1: 92,71

Direnç 2: 96,17

Direnç 3: 99,56



NASDAQ

Nasdaq yükseliş trendini korumaya devam ediyor. Bu yükselişte genel risk iştahı, şirket karları ve AI teması. Genel olarak Nasdaq için iki zıt gücün olduğu söylenebilir. Bunlardan ilki AI, çip ve teknoloji hisselerine yönelik güçlü yapısal talep, ikincisi ise yüksek faiz. Geride bıraktığımız günde ABD ekonomisinin ilk çeyrekte yüzde 2 büyümesi beklenirken gerçekleşen büyüme yüzde 1,6 olarak açıklandı. Diğer bir önemli veri akışı ise kişisel tüketim harcamaları fiyat endeksiydi. Veri seti son dönemde yaşanan enerji ve gıda artışlarıyla beklentilerin üzerinde gerçekleşti.

Destek 1: 29,719

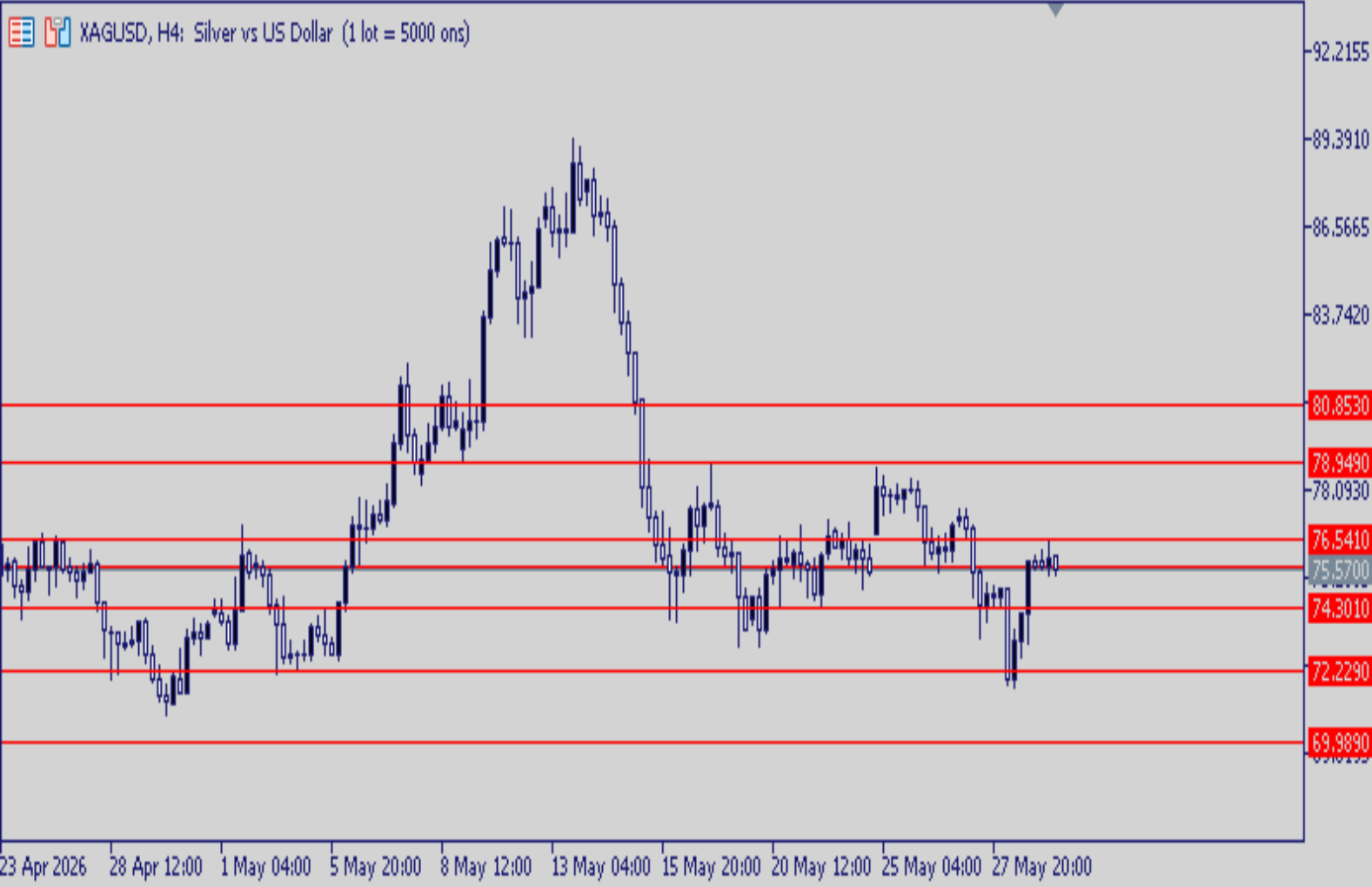
Destek 2: 29,105

Destek 3: 28,520

Direnç 1: 30,807

Direnç 2: 31,314

Direnç 3: 31,706



XAGUSD

Gümüş altına göre oynak kalmaya devam ediyor. Gümüş bir yandan değerli metal olarak faiz/dolar baskısından etkilenirken diğer yandan ise sanayi metali karakteri taşıdığı için büyüme ve risk iştahından destek alabiliyor. Bu sebeple altına oranla hareketleri daha sert olabiliyor.

Destek 1: 74,30
Destek 2: 72,22
Destek 3: 69,98

Direnç 1: 76,54
Direnç 2: 78,94
Direnç 3: 80,85

COPPER

Bakır tarafı güçlü ana trendini korumaya devam ediyor. Büyüme ve sanayi talebinin en hassas göstergelerinden biri olan Bakır, enerji altyapısı, AI veri merkezleri ve arz sıkışıklığı teması bakır tarafını güçlü tutmaya devam ediyor. 6,25 ve 6,20 bandı önemli destekler olmaya devam ediyor.

Destek 1: 6,29
Destek 2: 6,18
Destek 3: 6,10

Direnç 1: 6,50
Direnç 2: 6,59
Direnç 3: 6,71



Çekince Metni

Info Yatırım Menkul Değerler A.Ş.

Barbaros Mah., İhlamur Blv., N3, Ağaoğlu My Newwork, Ataşehir/İstanbul
Mersis No:0478003678700011, Tel: 444 46 36, Web: www.infoyatirim.com
arastirma@infoyatirim.com.tr

Çekince: Bu raporda yer alan her türlü bilgi, değerlendirme, yorum, istatistiki şekil ve bilgiler hazırlandığı tarih itibari ile mevcut piyasa koşulları ve güvenilirliğine inanılan kaynaklardan elde edilerek derlenmiştir ve Info Yatırım Menkul Değerler A.Ş. tarafından genel bilgilendirme amacı ile hazırlanmıştır. Sunulan bilgilerin doğruluğu ve bunların yatırım kararlarına uygunluğu tarafımızca garanti edilmemektedir. Bu bilgiler belli bir getirinin sağlanmasına yönelik olarak verilmemekte olup alım satım kararını destekleyebilecek yeterli bilgiler burada bulunmayabilir. Burada yer alan yorum ve tavsiyeler, yorum ve tavsiyede bulunanların kişisel görüşlerine dayanmaktadır. Herhangi bir yatırım aracının alım-satım önerisi ya da getiri vaadi olarak yorumlanmamalıdır. Bu görüşler mali durumunuz ile risk ve getiri tercihlerinize uygun olmayabilir. Sadece burada yer alan bilgilere dayanarak yatırım kararı verilmesi beklentilerinize uygun sonuçlar doğurmayabilir. Bu nedenle bu sayfalarda yer alan bilgilerdeki hatalardan, eksikliklerden ya da bu bilgilere dayanılarak yapılan işlemlerden, yorum ve bilgilerin kullanılmasından doğacak her türlü maddi/manevi zararlardan ve her ne şekilde olursa olsun üçüncü kişilerin uğrayabileceği her türlü doğrudan ve/veya dolaylı zararlardan dolayı Info Yatırım Menkul Değerler A.Ş. ile bağlı kuruluşları, çalışanları, yöneticileri ve ortakları sorumlu tutulamaz. Burada yer alan yatırım bilgi, yorum ve tavsiyeleri yatırım danışmanlığı kapsamında değildir.

2026 yılı 1. Çeyrek sonuçlarına göre karda olan fx hesaplarının oransal dağılımı %29,96, zararda olan hesapların oransal dağılımı %70,04