

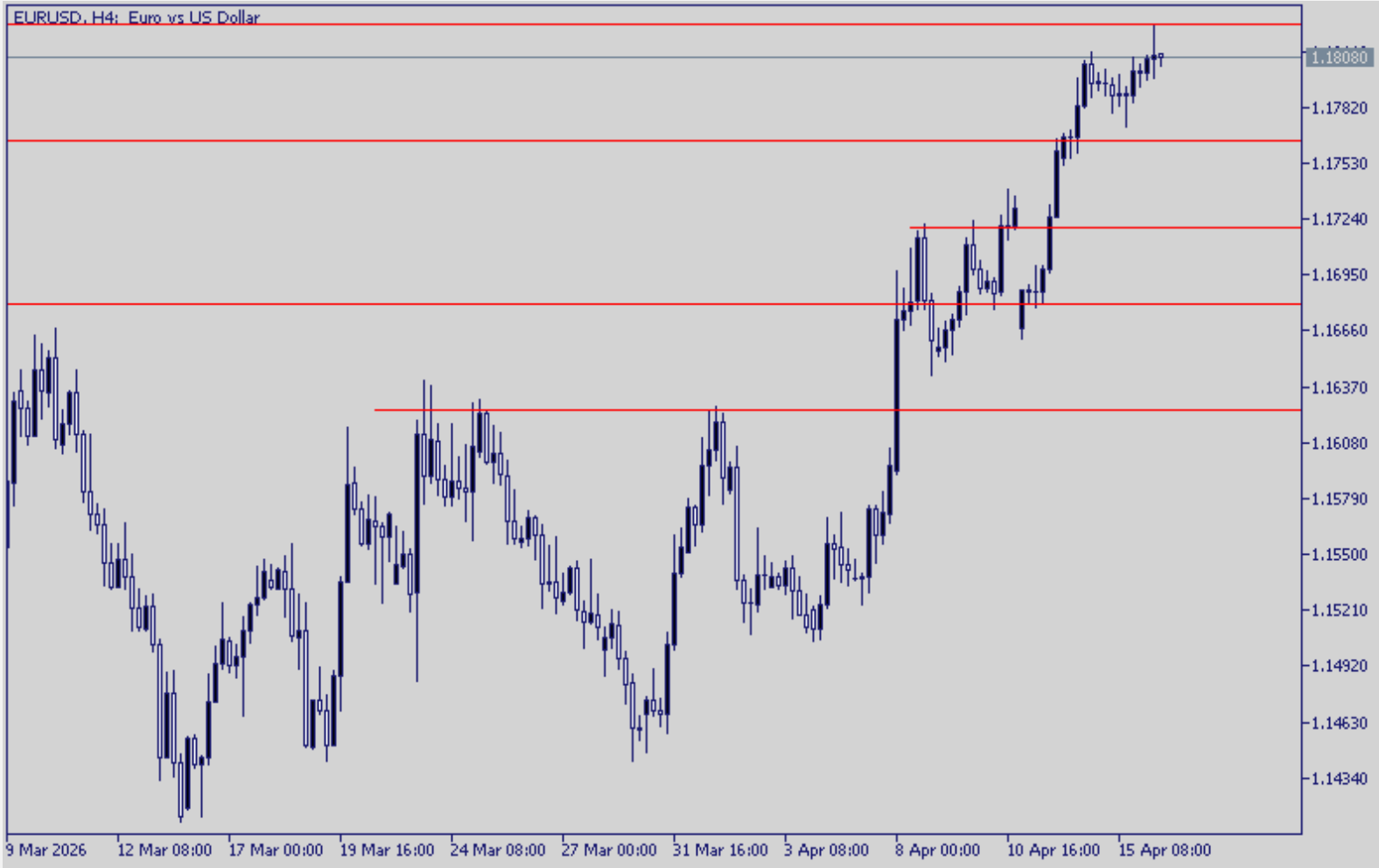


Piyasalarda Barış Görüşmeleri Beklentisi Yükseliş Getirdi

Piyasalarda iki gündem yakın zaman risk iştahını destekliyor; birincisi İran – ABD arasında ateşkesin uzatılabileceği, ikincisi ise barış görüşmelerinin yeniden başlayabileceği. Şimdilik petrol fiyatları bu haber akışına temkinli yaklaşırsa da borsalar ve değerli metallerde görünüm olumlu. ABD endeksleri yeni rekorları test ediyor. Bu kadar önemli okuduğumuz bir gösterge ise tahviller; ABD’de 10 yıllık tahvil faizi %4,3’ün hemen altında. Tahvil piyasasındaki iyimserlik nispeten sınırlı ve temkinli. Enflasyon ve enflasyon beklentilerinin hala yüksek seyrettiğini, petrol fiyatlarının bir süre daha yüksek kalması nedeniyle kısa vadeli enflasyon beklentilerinin yüksek kaldığını görmekteyiz.

Veri akışında bugün Euro Bölgesi enflasyon verisi, ABD’de ise işsizlik maaşı başvuruları ve FOMC üyelerinin konuşmaları takip edilecek. Ayrıca akşam saatlerinde ABD’de sanayi üretim verisini izleyeceğiz.

Günün Önemli Verileri			
Saat		Beklenti	Önceki
12:00	Euro Bölgesi Çekirdek TÜFE	%2,30	%2,30
15:30	ABD İşsizlik Maaşı Başvuruları	213 bin	219 bin
15:30	ABD Philadelphia Fed İmalat Endeksi	10,30	18,10
15:35	FOMC Üyesi Williams Konuşması		
16:15	ABD Sanayi Üretimi	%0,10	%0,20
17:30	FOMC Üyesi Miran Konuşması		
	IMF Toplantıları 4. Gün		



EURUSD

1,1825 direncini test eden EURUSD paritesi yeni güne sakin başladı. Veri akışı bugün parite açısından önemli çünkü enflasyon verisini izleyeceğiz. Güncellenecek veri öncü veriden ayrışırsa paritede volatilité artabilir. Temelde bir süre daha faizler ve petrol fiyatları ana gösterge olacak.

Teknik olarak 1,1765 eşiği üzerindeki tutunma devam ettiği sürece olası geri çekilmeler sınırlı kalabilir. Yükselişte ise 1,1825 ana direnç olarak öne çıkmakta.

Destek 1: 1,1765

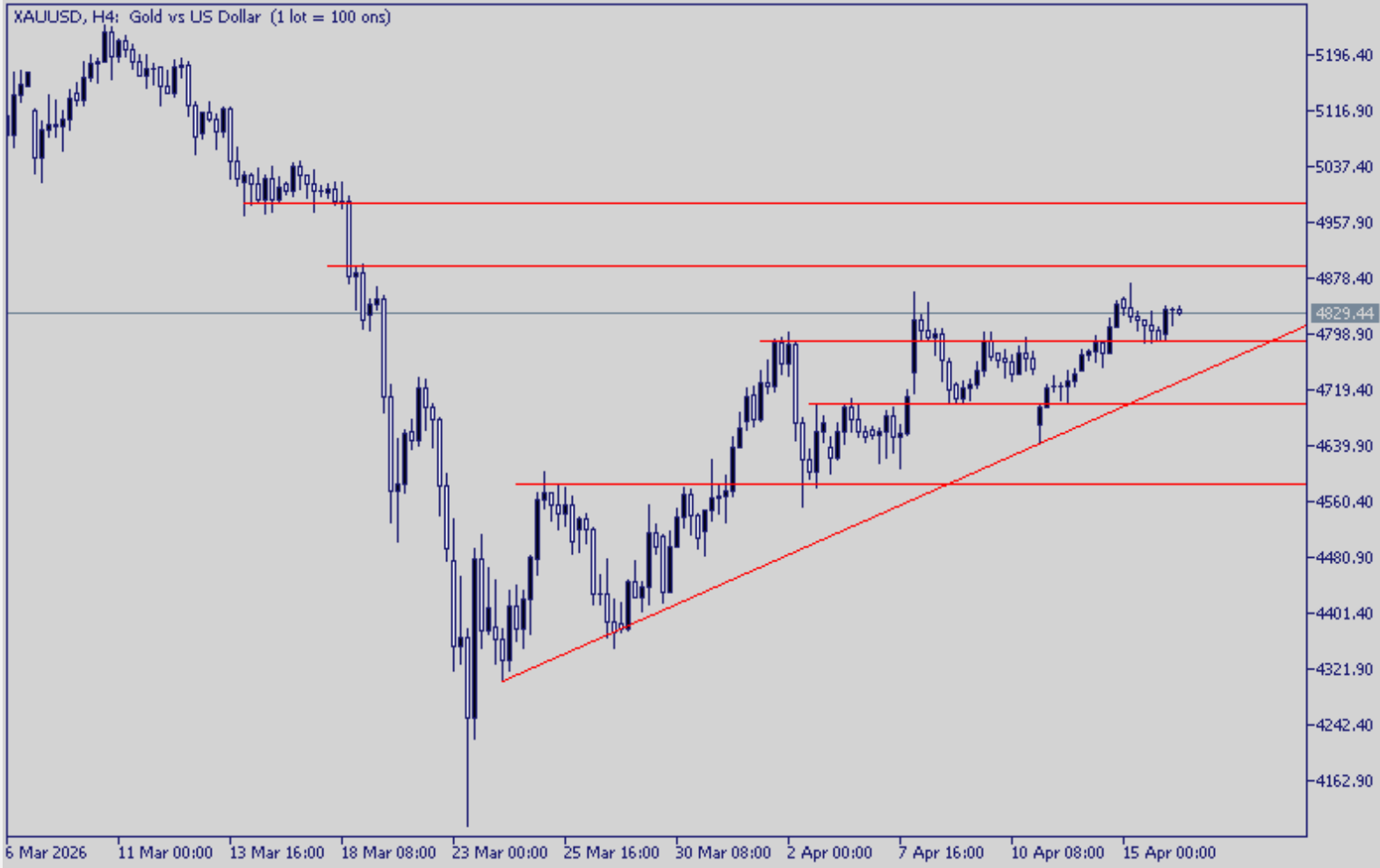
Destek 2: 1,1720

Destek 3: 1,1680

Direnç 1: 1,1825

Direnç 2: 1,1885

Direnç 3: 1,1930



XAUUSD

4790 üzerinde tutunan ve yükselen trendi koruyan ons altın faizlerdeki sınırlı geri çekilmeden ve gerileyen DXY'den destek alıyor. Risk iştahı İran savaşının biteceği beklentisi ile güçlü. Faizler ise temkinli düşüşte fakat piyasadaki iyimserlik değerli metallerin yukarı eğilimini kısa vadede desteklemekte. Bir süre faizleri izlemeyi sürdüreceğiz.

Teknik olarak 4790 üzerindeki tutunma yukarı eğilimin devamı açısından önemli olacaktır. Geri çekilmede ise 4790 ilk destek ve yükselişte ise 4895 ilk direnç olarak takip edilebilir.

Destek 1: 4790

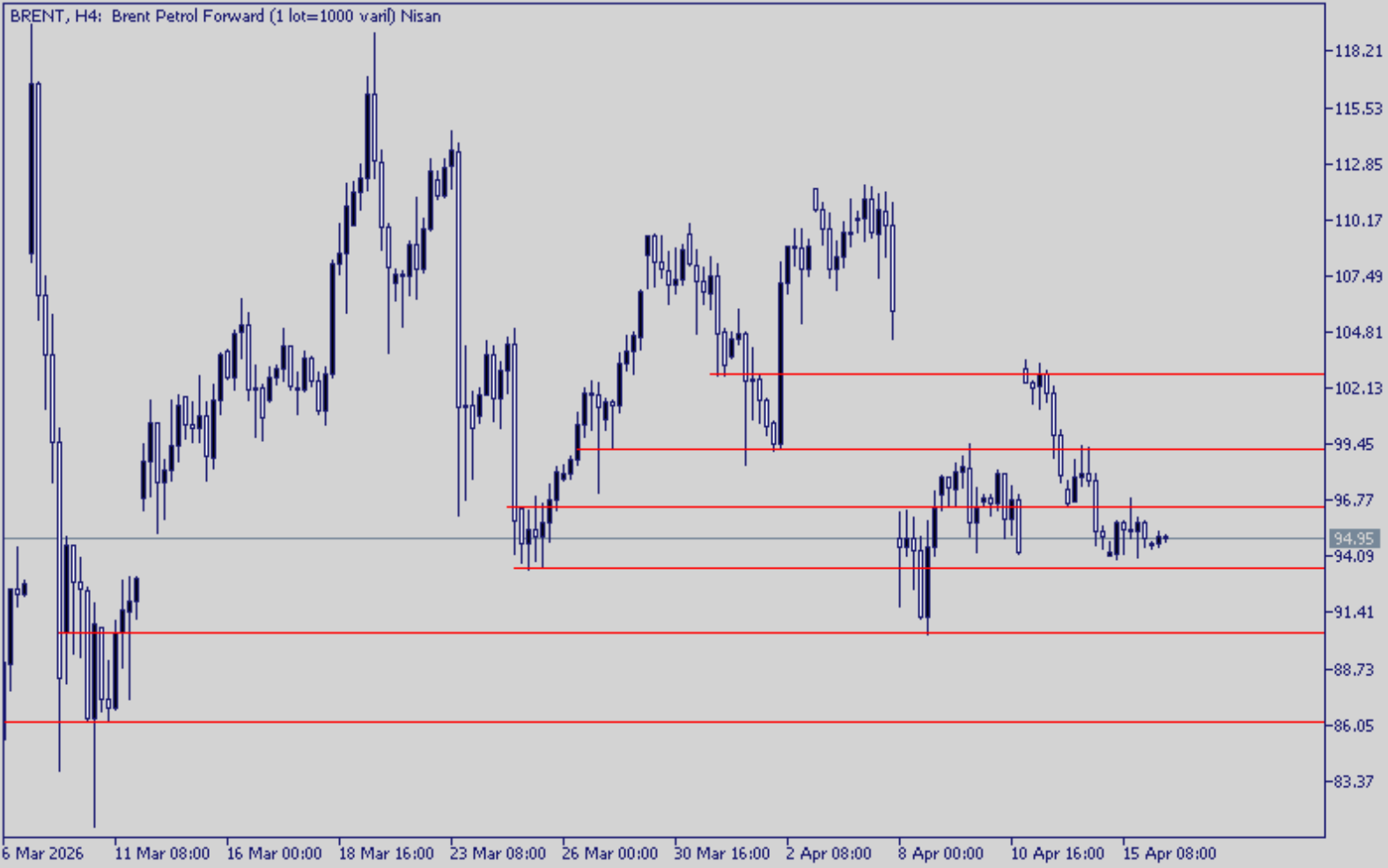
Destek 2: 4700

Destek 3: 4645

Direnç 1: 4895

Direnç 2: 4980

Direnç 3: 5040



BRENT

ABD – İran arasında ateşkesin devam edeceği ve barış görüşmelerinin de süreceği beklentisi petrol fiyatlarını sınırlı da olsa aşağı çekiyor. Görüşmeler ve ateşkes devam etse de Hürmüz'ün statüsü ve enerji alt yapılarının zarar görmüş olması petrol fiyatlarını yine de yüksek tutuyor. Özellikle İsrail kaynaklı olası misilleme kaygısı da Brent'in kalıcı bir düşüşü önünde engel olarak görülmekte.

Teknik olarak 93,50-93,90 destek bölgesi kırılmadığı sürece geri çekilmeler sınırlı kalabilir. Yükselişte ise 96,45 ilk direnç olarak izlenebilir.

Destek 1: 93,50

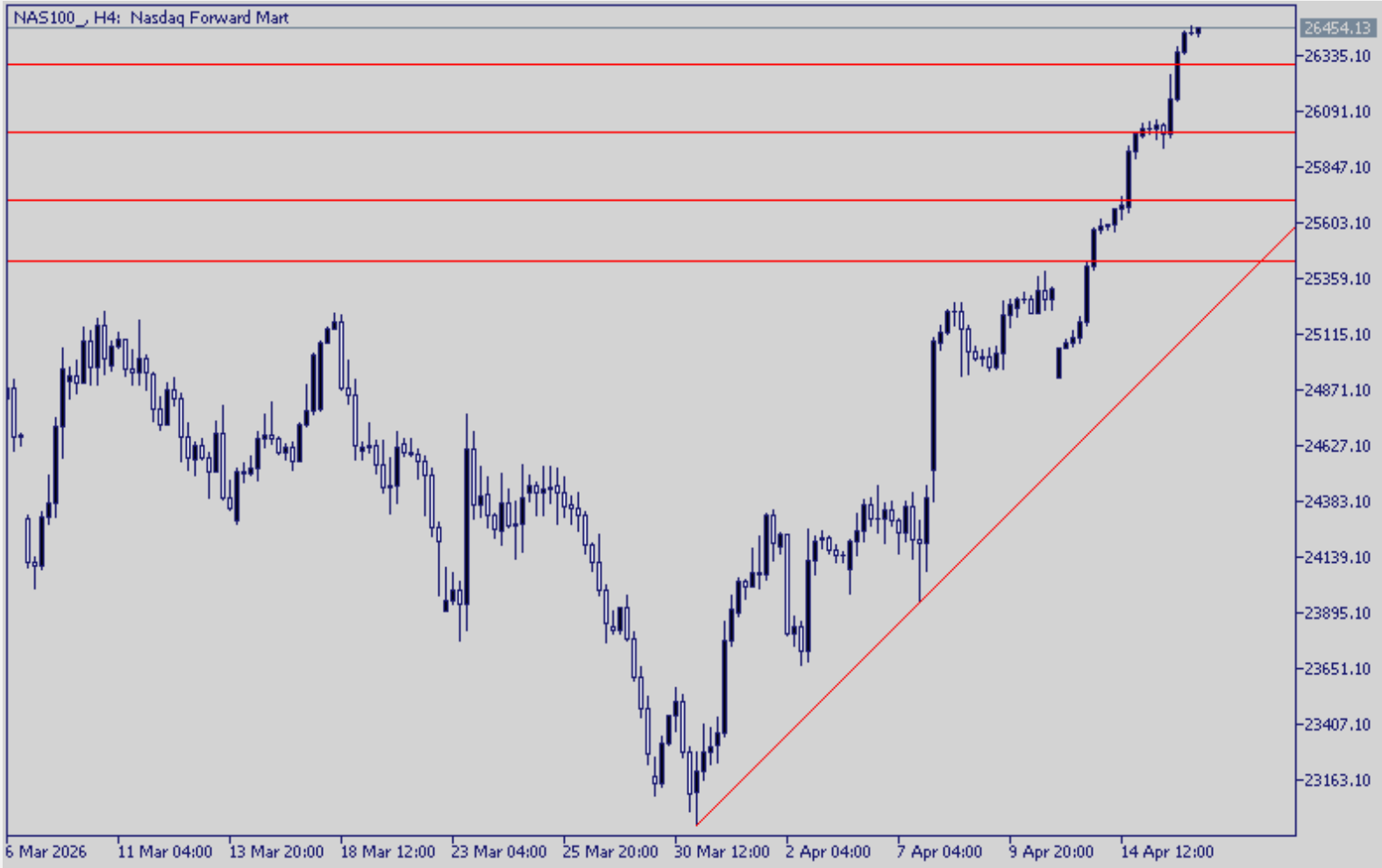
Destek 2: 91,15

Destek 3: 90,00

Direnç 1: 96,45

Direnç 2: 99,20

Direnç 3: 102,80



NASDAQ

26.300 eşliğini aşan ve yeni rekor test eden NASDAQ endeksinde temelde hem teknoloji sektörünün bilanço sezonu öncesi kuvvetli beklentileri hem de risk iştahındaki toparlanma yükselişi destekliyor. Savaş riskinin azalmış olması da NASDAQ için olumlu. Bugün veri akışının etkisi sınırlı kalabilir. Faizleri ise izlemeyi sürdüreceğiz.

Teknik olarak aşırı alım sinyalini sürdüren NASDAQ'ta 26.300 üzerindeki tutunma devam ettiği sürece olası geri çekilmeler sınırlı kalabilir. Yükselişte ise 26.470 ilk direnç olarak öne çıkmakta.

Destek 1: 26.300

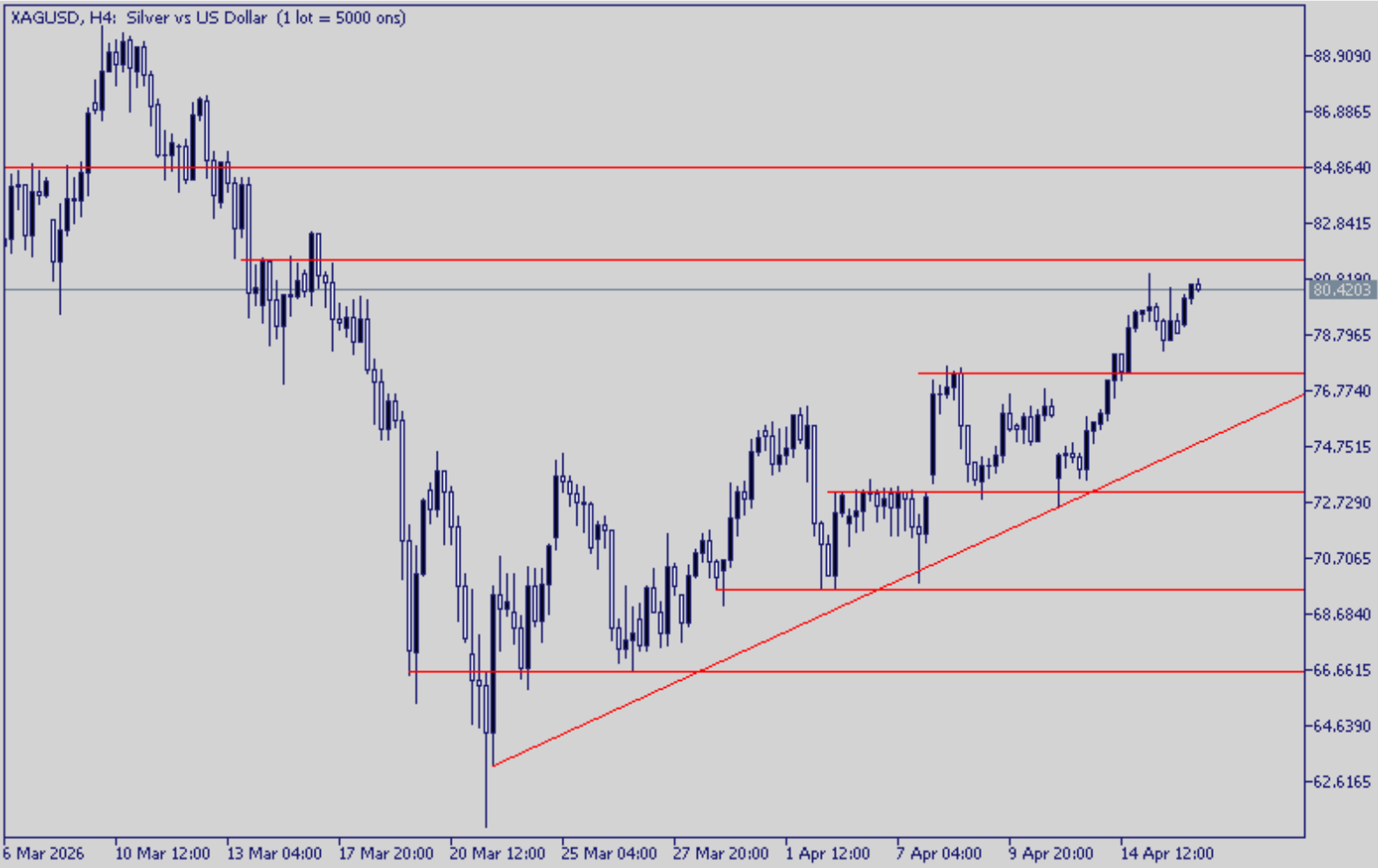
Destek 2: 26.110

Destek 3: 26.000

Direnç 1: 26.470

Direnç 2: 26.600

Direnç 3: 26.770



XAGUSD

81,50 direnç bölgesine yaklaşan ons gümüş yeni güne sakin başlarken risk iştahı değerli metalleri destekliyor. DXY'deki gerilemeye karşın faizler hala yüksek seyrini koruyor. Bu da yükselişleri kısa vadede sınırlamakta. Teknik olarak 81,50 bölgesi önemli ve bu bölge aşılmadığı sürece yükselişler sınırlı kalabilir.

Destek 1: 77,42
Destek 2: 75,96
Destek 3: 73,10

Direnç 1: 81,50
Direnç 2: 84,56
Direnç 3: 89,75

COPPER

6,13 direncini tekrar test eden bakırda yukarı eğilim hala kuvvetli. Çin'den gelen büyüme verisinin beklentileri aşması bakır talebi açısından olumlu. Diğer taraftan risk iştahındaki yukarı eğilim de bakır için destekleyici. Teknik olarak 6,13 yukarı yönlü kırılmadığı sürece yükseliş sınırlı kalabilir. Geri çekilmede ise 6,05 ana destek olarak izlenebilir.

Destek 1: 6,05
Destek 2: 5,95
Destek 3: 5,84

Direnç 1: 6,13
Direnç 2: 6,23
Direnç 3: 6,36



Çekince Metni

İfo Yatırım Menkul Değerler A.Ş.

Barbaros Mah., İhlamur Blv., N3, Ağaoğlu My Newwork, Ataşehir/İstanbul
Mersis No:0478003678700011, Tel: 444 46 36, Web: www.infoyatirim.com
arastirma@infoyatirim.com.tr

Çekince: Bu raporda yer alan her türlü bilgi, değerlendirme, yorum, istatistiki şekil ve bilgiler hazırlandığı tarih itibari ile mevcut piyasa koşulları ve güvenilirliğine inanılan kaynaklardan elde edilerek derlenmiştir ve İfo Yatırım Menkul Değerler A.Ş. tarafından genel bilgilendirme amacı ile hazırlanmıştır. Sunulan bilgilerin doğruluğu ve bunların yatırım kararlarına uygunluğu tarafımızca garanti edilmemektedir. Bu bilgiler belli bir getirinin sağlanmasına yönelik olarak verilmemekte olup alım satım kararını destekleyebilecek yeterli bilgiler burada bulunmayabilir. Burada yer alan yorum ve tavsiyeler, yorum ve tavsiyede bulunanların kişisel görüşlerine dayanmaktadır. Herhangi bir yatırım aracının alım-satım önerisi ya da getiri vaadi olarak yorumlanmamalıdır. Bu görüşler mali durumunuz ile risk ve getiri tercihlerinize uygun olmayabilir. Sadece burada yer alan bilgilere dayanarak yatırım kararı verilmesi beklentilerinize uygun sonuçlar doğurmayabilir. Bu nedenle bu sayfalarda yer alan bilgilerdeki hatalardan, eksikliklerden ya da bu bilgilere dayanılarak yapılan işlemlerden, yorum ve bilgilerin kullanılmasından doğacak her türlü maddi/manevi zararlardan ve her ne şekilde olursa olsun üçüncü kişilerin uğrayabileceği her türlü doğrudan ve/veya dolaylı zararlardan dolayı İfo Yatırım Menkul Değerler A.Ş. ile bağlı kuruluşları, çalışanları, yöneticileri ve ortakları sorumlu tutulamaz. Burada yer alan yatırım bilgi, yorum ve tavsiyeleri yatırım danışmanlığı kapsamında değildir.

2026 yılı 1. Çeyrek sonuçlarına göre karda olan fx hesaplarının oransal dağılımı %29,96, zararda olan hesapların oransal dağılımı %70,04