

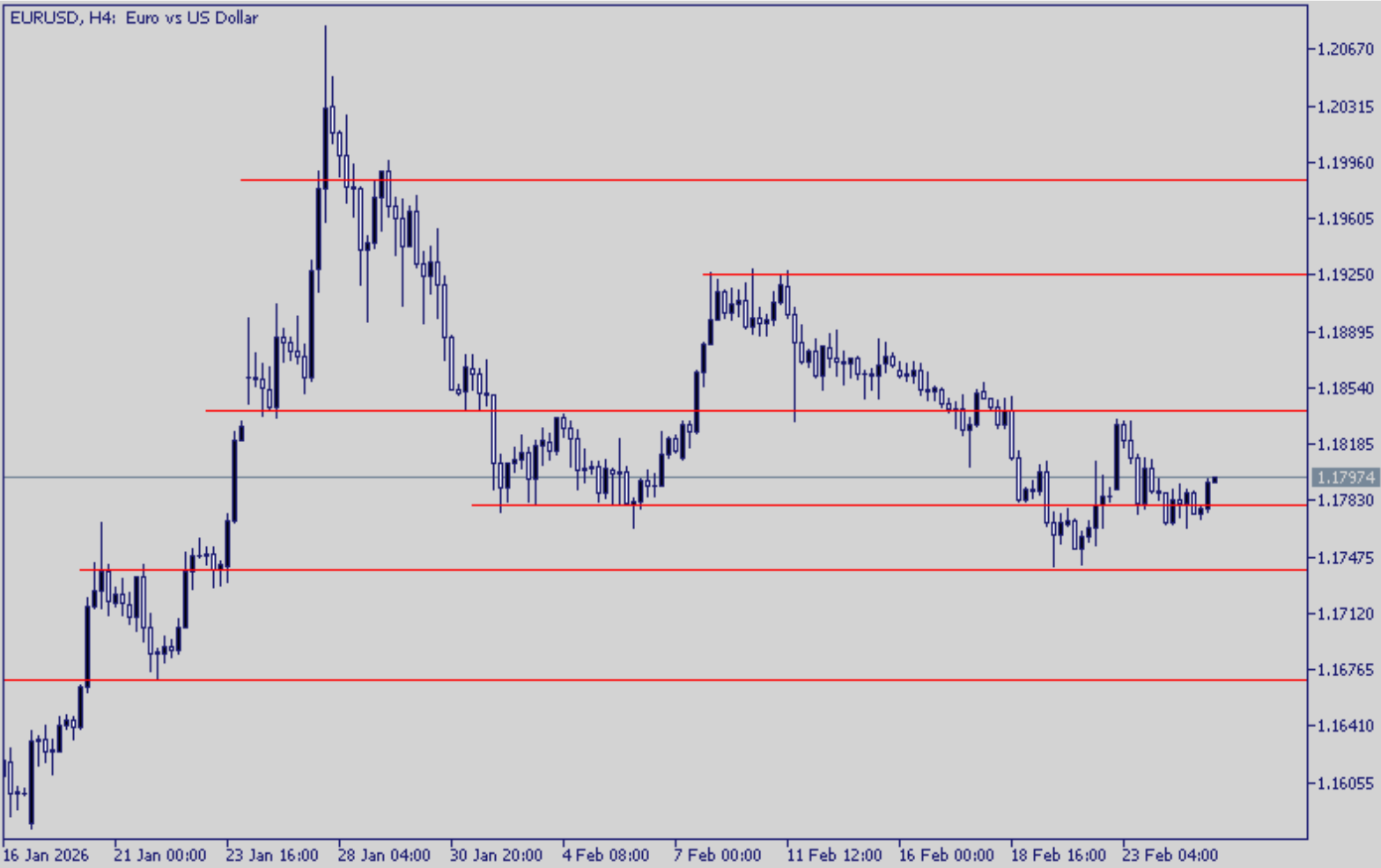


ABD Endeksleri Kayıplarını Azaltıyor – Petrol İse Gergin Seyrediyor

ABD – İran arasındaki gerilim devam ederken petrol fiyatları bu gerilimi hala fiyatlıyor. Yarın Cenevre’de gerçekleşecek görüşmeleri petrol fiyatları ve jeopolitik riskler üzerinden tartışacağız. ABD endeksleri ise teknoloji şirketleri öncülüğünde yükselişe geçti fakat önceki haftanın kayıplarını telafi edebilmiş değil. Dolar talebini kısa vadede güçlü görsek de altın ve gümüş jeopolitik risklerden ve ABD’de tarife endişelerinden destek alıyor.

Veri akışında bugün Almanya’da 2025/4Ç dönemi büyümesi takip edilecek ve ayrıca Almanya’da GfK tüketici güveni izlenecek. Euro Bölgesi’nde ise bugün enflasyon verisi öne çıkmakta. ABD’de ise bugün FOMC üyeleri Barkin, Schmid ve Musalem konuşmaları izlenebilir. ABD’de ayrıca bugün ham petrol stoklarını takip edeceğiz.

Günün Önemli Verileri				
Saat	Veri	Beklenti	Önceki	
10:00	Almanya Büyüme (çeyreklik)		0,30%	0,30%
10:00	Almanya GfK Tüketici Güveni		-23,0	-24,1
13:00	Euro Bölgesi Çekirdek Enflasyon		2,20%	2,20%
13:00	Euro Bölgesi Enflasyon		1,70%	1,70%
17:30	FOMC Üyesi Barkin Konuşması			
18:30	ABD Ham Petrol Stokları		1,80 mn	-9,0 mn
19:00	FOMC Üyesi Schmid Konuşması			
21:20	FOMC Üyesi Musalem Konuşması			



EURUSD

1,1780 üzerinde tutunan EURUSD paritesi dün bu bölgenin altını test etse de kalıcılık sağlayamadı. Risk iştahının yeniden canlanması kısa vadede Dolar talebini aşağı çekiyor. Ayrıca ABD'de dün veri akışının da karmaşık sinyaller vermesi paritenin tepki almasını sağladı.

Teknik olarak 1,1780 desteği üzerindeki tutunma tepki alımları açısından olumlu görülmekte. 1,1840 direnci aşılmadığı sürece ise yukarı eğilim sınırlı kalabilir.

Destek 1: 1,1780

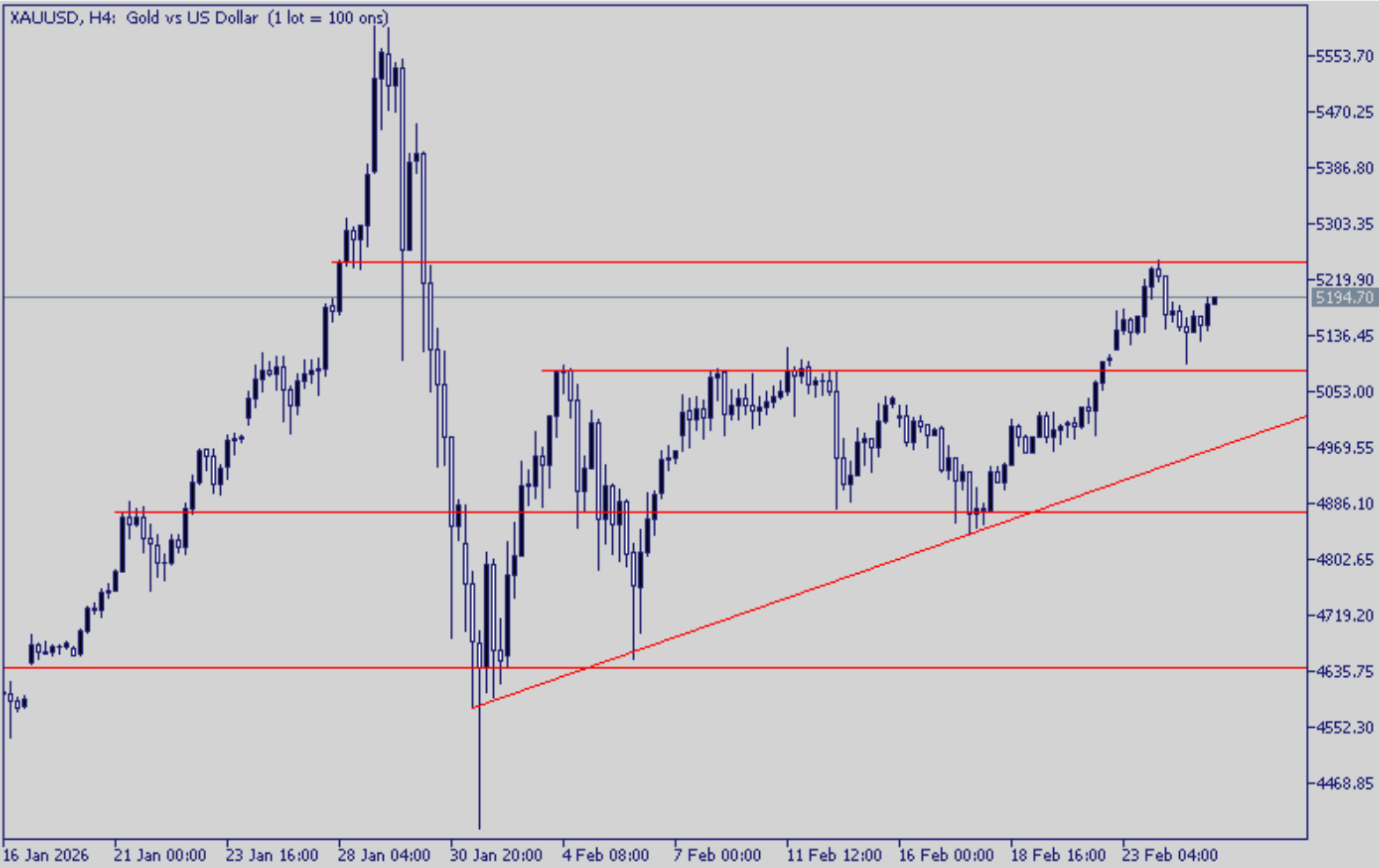
Destek 2: 1,1740

Destek 3: 1,1670

Direnç 1: 1,1840

Direnç 2: 1,1925

Direnç 3: 1,1985



XAUUSD

5085 ana direncini kıran ons altında yükseliş devam ederken hem jeopolitik riskler hem de tarife belirsizliği değerli metalleri destekliyor. Faizler dengeli ve bu da altındaki yükselişi şimdilik sınırlayıcı değil. Fed ise son dönemde daha şahin bir tavırdadır. Bugün takip edeceğimiz FOMC üyelerinin konuşmalarını bu çerçevede takip edeceğiz.

Teknik olarak 5245 direnci ana eşik olarak takip edilebilir. Olası geri çekilmelerde ise 5170 ve 5085 ana destek olarak öne çıkmakta.

Destek 1: 5170

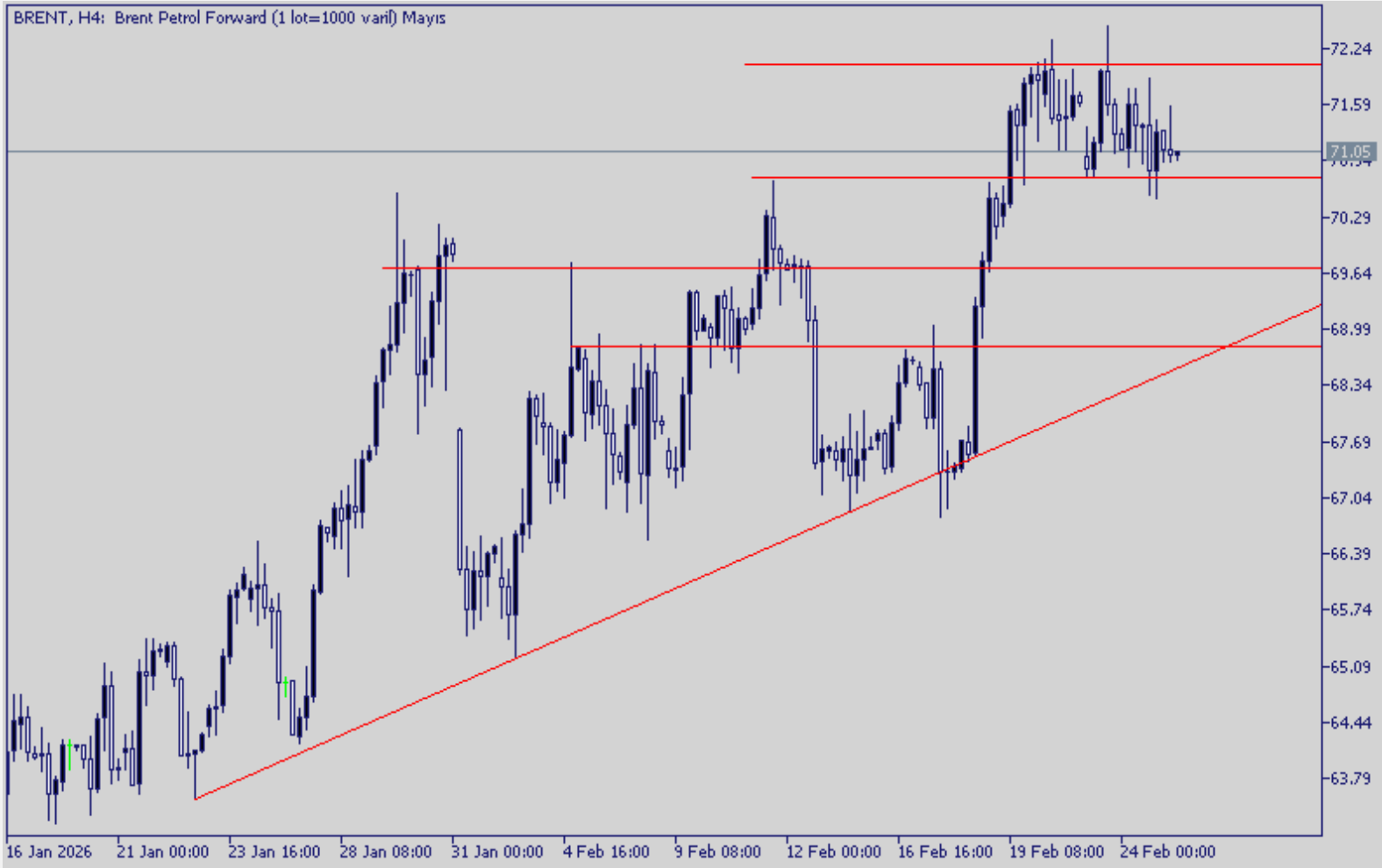
Destek 2: 5085

Destek 3: 4990

Direnç 1: 5245

Direnç 2: 5300

Direnç 3: 5400



BRENT

Brent petrol yarın yapılacak Cenevre görüşmeleri öncesinde yüksek seyrini koruyor ve 70,75 desteği üzerindeki hareket devam etmekte. Temelde ABD'nin bölgedeki hareketliliği ve Trump'ın agresif söylemleri gerilimi yüksek tutuyor. Bugün çok etkili olmasa da ABD'de ham petrol stoklarını takip edeceğiz.

Teknik olarak 70,75 desteğinin altına geçilmediği sürece olası geri çekilmeler sınırlı kalabilir. Yükselişte ise 71,50 ve 72,05 dirençleri öne çıkmakta.

Destek 1: 70,75

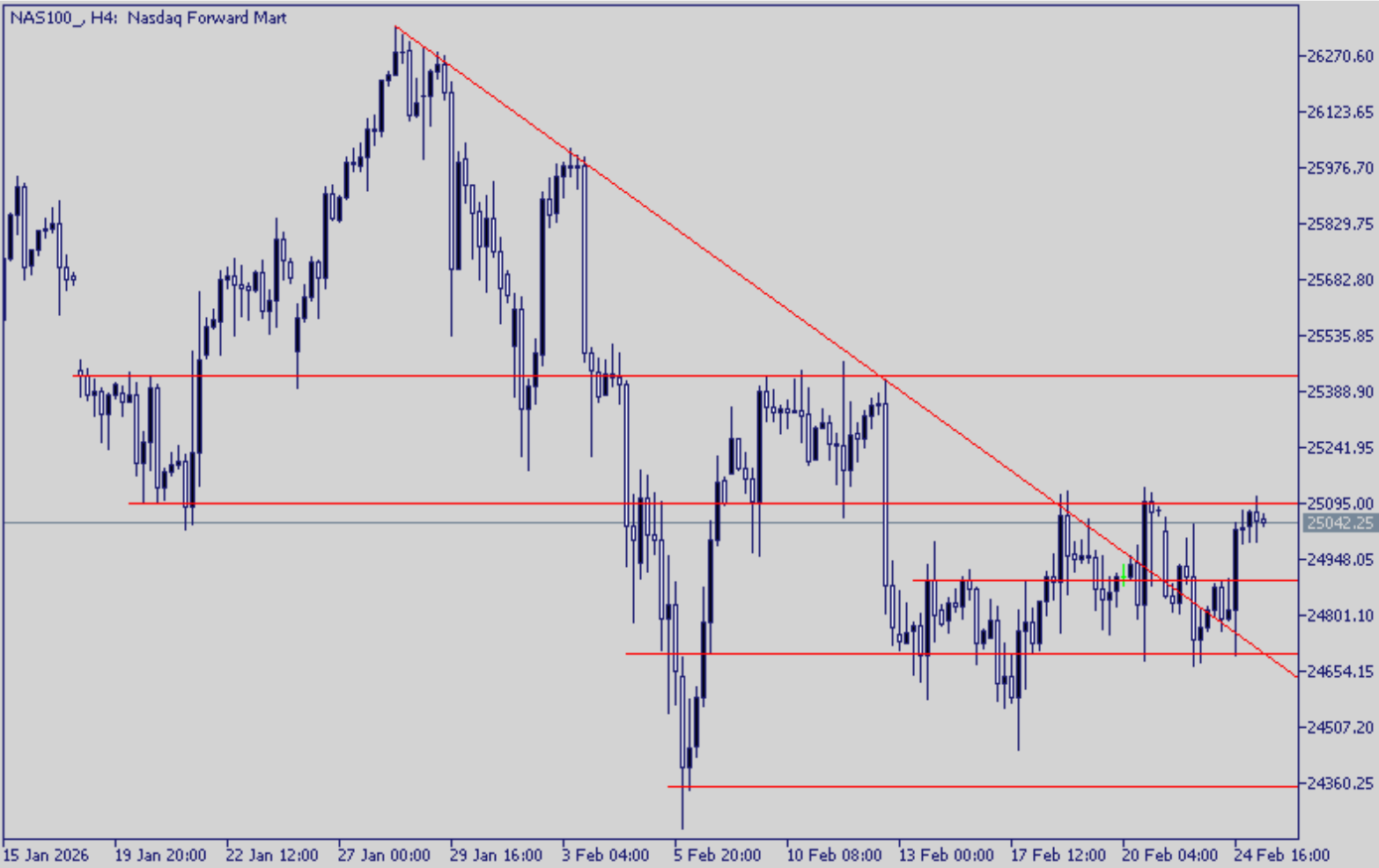
Destek 2: 69,70

Destek 3: 68,80

Direnç 1: 71,50

Direnç 2: 72,05

Direnç 3: 72,85

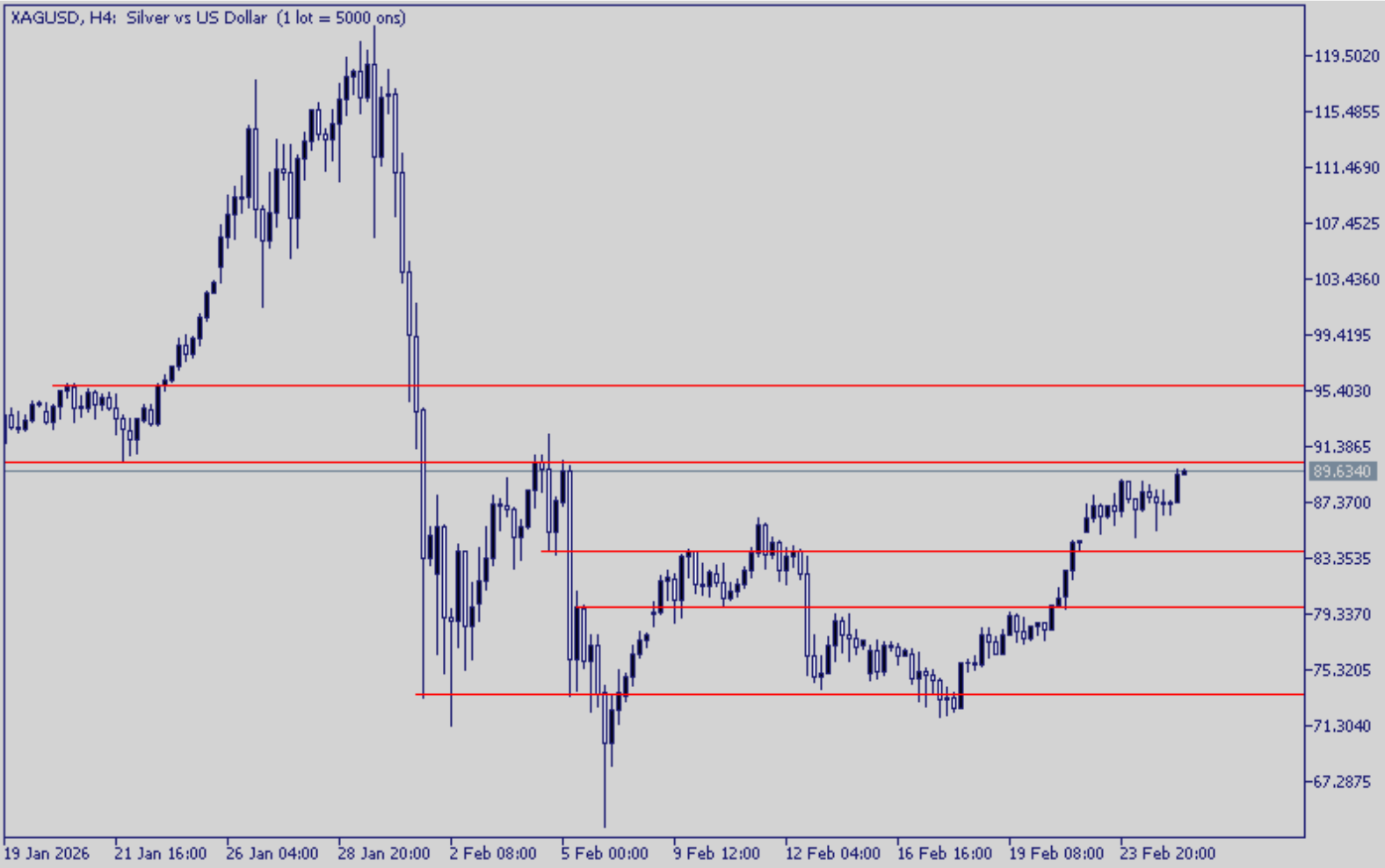


NASDAQ

ABD'de Meta ve AMD arasındaki anlaşma teknoloji şirketlerinde yeniden yükseliş getirirken NADAQ endeksi 25.095 direncine kadar yükselmiş oldu. Temelde bugün NVDA bilançosunu takip edeceğiz. Burada da hem hisse başı kar, hem de şirketin önümüzdeki döneme dair beklentileri ve yatırım harcamalarını takip edeceğiz.

Teknik olarak 25.095 direnci aşılmadığı sürece yukarı eğilim sınırlı kalabilir. Geri çekilmede ise 24.895 ve 24.700 ana destek olarak takip edilebilir.

Destek 1: 24.700	Direnç 1: 24.895
Destek 2: 24.550	Direnç 2: 25.095
Destek 3: 24.350	Direnç 3: 25.260



XAGUSD

90,30 direncini kıran ons gümüşte İran – ABD gerilimi ve ABD’de tarife belirsizliği alım getiriyor. Fonlar son dönemde long pozisyonlarını azaltmayı sürdürüyor fakat bunun yavaşladığını görmekteyiz. Teknik olarak 90,30 direncinin aşılması halinde 92,90 ana direnç olarak takip edilebilir.

Destek 1: 90,30

Destek 2: 87,20

Destek 3: 83,97

Direnç 1: 92,90

Direnç 2: 95,80

Direnç 3: 99,30

COPPER

Değerli metallerdeki yükselişe eşlik eden bakırda ana dirençlerden biri olarak takip ettiğimiz 6,03 bölgesine kadar geldik. Arz ve talep dinamiklerinden öte yükseliş değerli metal korelasyonundan kaynaklanıyor. Teknik olarak 6,03 direnci aşılacak olursa yukarı eğilim sürebilir. Geri çekilmede ise 5,88 ana destek olarak öne çıkmakta.

Destek 1: 5,88

Destek 2: 5,81

Destek 3: 5,64

Direnç 1: 6,03

Direnç 2: 6,10

Direnç 3: 6,29



Çekince Metni

İnfo Yatırım Menkul Değerler A.Ş.
Barbaros Mah., İhlamur Blv., N3, Ağaoglu My Newwork, Ataşehir/İstanbul
Mersis No:0478003678700011, Tel: 444 46 36, Web: www.infoyatirim.com
arastirma@infoyatirim.com.tr

Çekince: Bu raporda yer alan her türlü bilgi, değerlendirme, yorum, istatistiki şekil ve bilgiler hazırlandığı tarih itibari ile mevcut piyasa koşulları ve güvenilirliğine inanılan kaynaklardan elde edilerek derlenmiştir ve İnfo Yatırım Menkul Değerler A.Ş. tarafından genel bilgilendirme amacı ile hazırlanmıştır. Sunulan bilgilerin doğruluğu ve bunların yatırım kararlarına uygunluğu tarafımızca garanti edilmemektedir. Bu bilgiler belli bir getirinin sağlanmasına yönelik olarak verilmemekte olup alım satım kararını destekleyebilecek yeterli bilgiler burada bulunmayabilir. Burada yer alan yorum ve tavsiyeler, yorum ve tavsiyede bulunanların kişisel görüşlerine dayanmaktadır. Herhangi bir yatırım aracının alım-satım önerisi ya da getiri vaadi olarak yorumlanmamalıdır. Bu görüşler mali durumunuz ile risk ve getiri tercihlerinize uygun olmayabilir. Sadece burada yer alan bilgilere dayanarak yatırım kararı verilmesi beklentilerinize uygun sonuçlar doğurmayabilir. Bu nedenle bu sayfalarda yer alan bilgilerdeki hatalardan, eksikliklerden ya da bu bilgilere dayanılarak yapılan işlemlerden, yorum ve bilgilerin kullanılmasından doğacak her türlü maddi/manevi zararlardan ve her ne şekilde olursa olsun üçüncü kişilerin uğrayabileceği her türlü doğrudan ve/veya dolaylı zararlardan dolayı İnfo Yatırım Menkul Değerler A.Ş. ile bağlı kuruluşları, çalışanları, yöneticileri ve ortakları sorumlu tutulamaz. Burada yer alan yatırım bilgi, yorum ve tavsiyeleri yatırım danışmanlığı kapsamında değildir.

2025 yılı 4. Çeyrek sonuçlarına göre karda olan fx hesaplarının oransal dağılımı %37,80, zararda olan hesapların oransal dağılımı %62,20