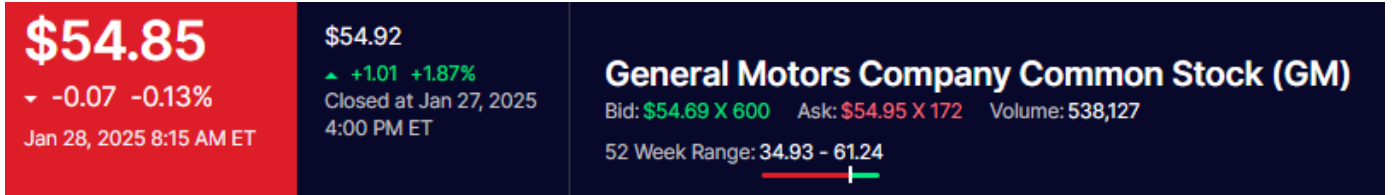


ABD hisse senedi vadeli işlemleri Salı günü pozitif seyrediyor, S&P 500 vadeli işlemleri %0,28, Dow Jones yaklaşık 25 puan ve Nasdaq %0,42 artışla piyasalar Pazartesi günü sert satışlardan toparlanma çabası içinde. Düşüş, Çinli DeepSeek'in artan rekabeti karşısında ABD'nin yapay zeka hakimiyetine ilişkin endişelerden kaynaklandı. Nvidia hisseleri, Pazartesi günü piyasa değerinden yaklaşık 600 milyar dolar silerek tarihteki bir ABD şirketi için en büyük bir günlük kayıp olan %16,9'luk şaşırtıcı bir düşüşün ardından bazı kayıpları telafi ederek piyasa öncesi işlemlerde yaklaşık %5 yükseldi. Broadcom (+%3,6) ve AMD (+%0,6) de piyasa öncesi kazançlar elde etti. Bu arada, Boeing, Lockheed Martin ve Starbucks'ın üç aylık sonuçlarını açıkladı, haftanın geri kalanında kazanç raporları odak noktası olmaya devam edecek. Piyasa katılımı ayrıca bugün ilerleyen saatlerde iki günlük politika toplantısına başlayacak olan Federal Rezerv'i de takip edecek.

#### GM'İN 4. ÇEYREK GELİRİ %11 ARTIŞLA 47,7 MİLYAR DOLARA YÜKSELDİ

General Motors Company' nin, 2024 mali yılının dördüncü çeyreğindeki geliri bir önceki yıla göre %11 artışla 47,7 milyar dolar old ve tahminleri aştı. Dördüncü üç aylık dönemde şirketin hissedarlara atfedilebilir net zararı, bir önceki yılki 2,1 milyar dolarlık gelire kıyasla 2,9 milyar dolar olarak gerçekleşirken, düzeltilmiş seyreltilmiş hisse başına kazanç %54,8 artışla 1,92 dolara yükseldi. 2024 yılının tamamı için GM'nin geliri %9,1 artarak 187 milyar \$'a ulaştı. 2025 yılı için otomobil üreticisi, hissedarlara atfedilebilir net gelirinin 11,2 milyar \$ ile 12,5 milyar \$ arasında olacağını tahmin ederken, seyreltilmiş HBK' ının 11 \$ ile 12 \$ arasında olması bekleniyor. Önümüzdeki yıla bakıldığında, şirketin sermayeyi tutarlı ve dengeli bir şekilde tahsis etmeye devam edeceği bekleniyor ve şirket araç portföyünü güçlendirmek istiyor.

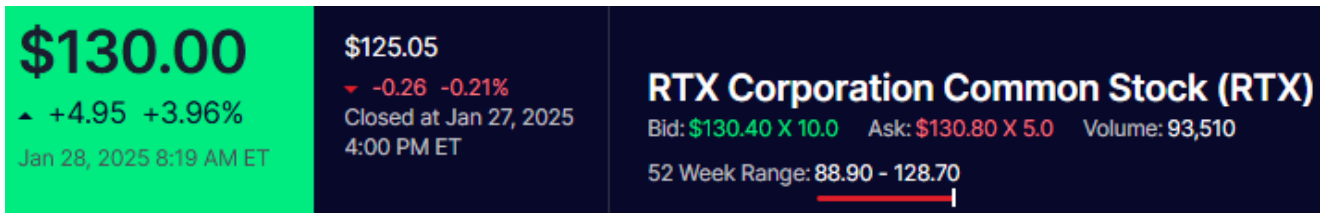
GM'nin hisseleri pre-market işlemlerde minör negatif seyrediyor.



#### RTX'İN 4. ÇEYREK SATIŞLARI %9 ARTIŞLA 21,6 MİLYAR \$'A YÜKSELDİ

RTX Corporation' ın, 2024 mali yılının dördüncü çeyreğinde satışları bir önceki yılın aynı dönemine göre %9 artarak 21,6 milyar \$'a ulaştı ve beklentileri aştı. Şirketin raporlanan çeyrekteki net geliri bir önceki yılın aynı dönemine göre %4 artarak 1,5 milyar \$ olurken, seyreltilmiş hisse başına kazanç %5 artışla 1,10 \$'a yükseldi. RTX'in işletme nakit akışı dördüncü çeyrekte 1,6 milyar dolar olarak gerçekleşti ve 2024'ün aynı çeyreğine göre %67 oranında azaldı. Şirket; 2025'e doğru 218 milyar dolarlık birikim ve ürünleri ile çözümlere yönelik talebin artmasıyla birlikte güçlü bir ivme yakaladı. Taahhütleri yerine getirme, büyüme için inovasyon yapma ve RTX'in genişliğini ve ölçeğini kullanma konusundaki stratejik öncelikleri ilerletmeye odaklanmaya devam edeceğini bildiren şirket, bu bağlamda 2025 mali görünümü konusunda da güven duyduklarını belirtti.

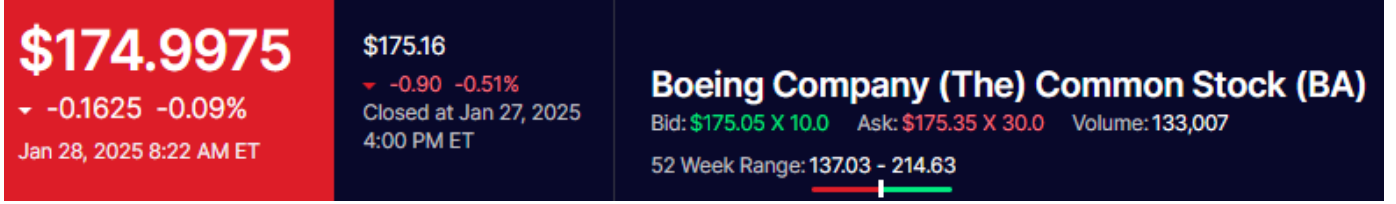
RTX hisselerinin pre-market işlem saatinde %3,96 oranında pozitif ve 130 dolardan işlem görüyor.



**BOEING 2020'DEN BU YANA EN BÜYÜK YILLIK ZARARINI 11,8 MİLYAR DOLAR OLARAK AÇIKLADI**

Boeing' in, 2024 yılı yıllık geliri bir önceki yıla göre %14 düşüşle 66,5 milyar dolar, dördüncü çeyrek geliri ise bir önceki yıla göre %31 düşüşle 15,2 milyar dolar seviyesinde. Şirket, iş anlaşmazlıkları, savunma programı giderleri ve operasyonel verimsizlikler nedeniyle tüm yıl için 2020'den bu yana en büyük olan 11,8 milyar dolar ve çeyrek için 3,9 milyar dolar net zarar açıkladı. Boeing, 2023'ün aynı dönemindeki 0,04 \$'a kıyasla 31 Aralık'a kadarki üç aylık dönemde 5,46 \$ hisse başına zarar kaydetti. Tüm yıl için, HBK zararı 2023'teki 3,67 \$'dan 18,36 \$'a yükseldi.

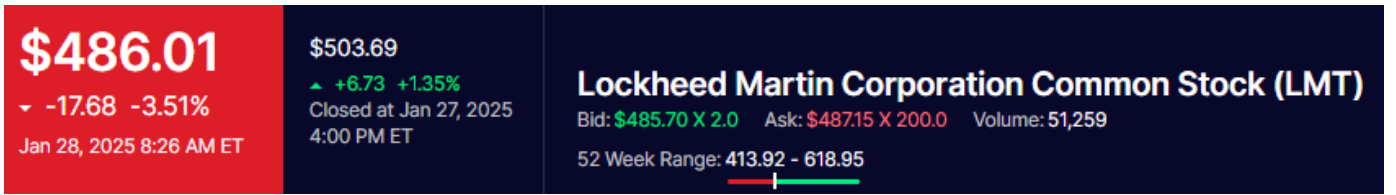
Boeing, pre-market işlemlerde minör negatif seyrediyor.

**LOCKHEED MARTIN'İN 4. ÇEYREK NET SATIŞLARI %1,3 DÜŞÜŞLE 18,6 MİLYAR DOLARA GERİLEDİ**

Lockheed Martin' in, dördüncü çeyrekte net satışları bir önceki yılın aynı dönemine göre %1,3 azalarak 18,6 milyar \$'a geriledi. Raporlanan dönemdeki net kazançlar %71,7 oranında düşerek 527 milyon dolar olurken, seyreltilmiş hisse başına kazanç %241,4 oranında azalarak 2,22 dolara geriledi. 2024 mali yılı için şirketin net satışları yıllık bazda %5 oranında artarak 71 milyar dolar olarak gerçekleşti. Net kazançlar bir önceki yıla göre %29,7 düşerek 5,3 milyar dolar olurken, seyreltilmiş HBK %23,5 düşerek 22,31 dolar seviyesinde gerçekleşti.

Şirket, yıl içinde, misyonlarını desteklemek, inovasyonu teşvik etmek ve operasyonları en son dijital ve üretim teknolojileriyle dönüştürmek için AR-GE ve CAPEX olarak 3 milyar doların üzerinde yatırım yaHFı. 2024 yılında hissedarlara serbest nakit akışının %100'ünden fazlası tutarında geri ödeme gerçekleştirdi.

Lockheed Martin'in pre-market işlem saatlerinde hisseleri raporun açıklanmasının ardından piyasa öncesi işlemlerde %3,51 oranında değer kaybetti.



## PRE-MARKET AKTİF HİSSELER

- JetBlue (JBLU) dördüncü çeyrek kazançlarını açıkladıktan sonra %6 düştü.
- Nvidia (NVDA), Çinli yapay zeka girişimi DeepSeek'in yatırımcıları ABD'nin teknoloji hakimiyetinin boyutunu yeniden düşünmeye sevk etmesinden bir gün sonra %2 yükseldi.
  - o Çip ile ilgili hisseler değer kazandı: Broadcom (AVGO) +%2, KLA Corp (KLAC) +%1, Marvell Technology (MRVL) +%2
  - o Yapay zeka altyapısıyla ilgili hisse senetleri: Constellation Energy (CEG) +%2, Oracle (ORCL) +%1, NuScale (SMR) +%2
- Royal Caribbean (RCL), kruvaziyer operatörünün 2025 yılı için ortalama analist tahminini aşan düzeltilmiş hisse başına kazanç tahmininde bulunması ve en yoğun rezervasyon döneminin rekor bir başlangıç yaHFığını söylemesinin ardından %5 yükseldi.
- Roper Technologies (ROP), TD Cowen'in yazılım firmasını satın almaya yükseltmesi, 2025'e kadar gelirin hızlanacağını belirtmesi ve şirketin "ABD merkezli portföyünün" de birçok yatırımcı grubu için cazip olabileceğini söylemesiyle %1 yükseldi.
- Sanmina (SANM), elektronik fason üretim hizmetleri şirketinin ilk çeyrek için analistlerin beklediğinin üzerinde hisse başına düzeltilmiş kazanç bildirmesinin ardından %1 değer kazandı.
- Synchrony Financial (SYF) dördüncü çeyrek sonuçlarını açıkladıktan sonra %5 düştü.
- Muhteşem Yedili: Alphabet (GOOGL) +%0,7, Amazon (AMZN) -%0,5, Apple (AAPL) +%0,2, Microsoft (MSFT) +%0,1, Meta Platforms (META) +%0,5, Nvidia (NVDA) +%2 ve Tesla (TSLA) -%0,2

RSI(14) AŞIRI ALIM	RSI(14) AŞIRI SATIM
<ul style="list-style-type: none"><li>• Five Point (FPH US): 90.9</li><li>• CytoDyn (CYDY US): 90.9</li><li>• Belo Sun Mining (BSXGF US): 90.2</li><li>• Middleby (MIDD US): 89.5</li><li>• Accolade (ACCD US): 87.2</li></ul>	<ul style="list-style-type: none"><li>• Electronic Arts (EA US): 14.8</li><li>• Stardust Power (SDST US): 15.0</li><li>• PepGen (PEPG US): 17.0</li><li>• IGM Biosciences (IGMS US): 19.4</li><li>• 374Water (SCWO US): 19.9</li></ul>

**HİSSE SENEDİ RATING DEĞİŞİMLERİ**
**Yükseltilemler**

- Astera Labs (ALAB) Northland'de Outperform'a Yükseltildi; HF \$120
- Autodesk (ADSK) Mizuho Securities'de Outperform'a Yükseltildi; HF 400\$
- Bancolombia (BCOLO CB) ADR'leri Morgan Stanley'de Overweight'e Yükseltildi; HF 53 \$
- Ciena (CIEN) JPMorgan'da Overweight'e Yükseltildi; HF \$88
- Cisco (CSCO) BNPP Exane'de Outperform'a Yükseltildi; HF 72\$
- CNH Industrial (CNH) Oppenheimer'da Outperform'a Yükseltildi; HF \$16
- Ecolab (ECL) Morgan Stanley'de Overweight'e Yükseltildi; HF \$280
- Essential Utilities (WTRG) Jefferies'de Satın Al'a Yükseltildi; HF 41 Dolar
- Roper (ROP) TD Cowen'da Satın Al'a Yükseltildi; HF 615 \$
- Victoria's Secret (VSCO) Barclays'de Aşırı Ağırlığa Yükseltildi; HF 53\$

**İndirilenler**

- AMD (AMD) Cut to Hold at Melius; HF \$129
- Gibson Energy (GEI CN) Cut to Hold at Jefferies; HF C\$26
- Lundin Mining (LUN CN) Cut to Equal-Weight at Morgan Stanley; HF C\$14.80

**TRADE IDEA**

**CONSTELLATION ENERGY**
**HEDEF FİYAT= 280**
**PİVOT/STOP-LOSS= 251**

**TEKNİK YORUM=** RSI 50'deki tarafsızlık alanının altında. MACD sinyal çizgisinin üzerinde ve pozitif. RSI'daki 50 alanının üzerindeki kırılma daha fazla kazancı tetikleyebilir. Fiyat 20 dönem hareketli ortalamasının (279,72) altında ancak 50 dönem hareketli ortalamasının (255,68) üzerinde.


**MARRIOTT INTERNATIONAL**
**HEDEF FİYAT= 293**
**PİVOT/STOP-LOSS= 275**
**TEKNİK YORUM=** RSI 50'deki tarafsızlık alanının üzerinde. MACD sinyal çizgisinin üzerinde ve pozitif. Konfigurasyon pozitif. Fiyat 20 ve 50 dönemlik hareketli ortalamasının üzerinde (277,96 ve 282,64).

**PEPSI**
**HEDEF FİYAT= 159**
**PİVOT/STOP-LOSS= 147**
**TEKNİK YORUM=** RSI 50'deki tarafsızlık alanının üzerinde. MACD sinyal çizgisinin üzerinde ve negatif. MACD'nin daha fazla kazanç tetiklemesi için sıfır seviyesinin üzerine çıkması gerekiyor. Ayrıca, fiyat 20 periyotluk hareketli ortalamasının (148,39) üzerinde ancak 50 periyotluk hareketli ortalamasının (154,79) altında duruyor. 147 üzerinde kaldıkça, Bollinger üst bandın içine giriş olsa da fiyatlama yukarı gitmek isteyebilir.


**AMERICAN ELECTRIC POWER**
**HEDEF FİYAT= 105.10**
**PİVOT/STOP-LOSS= 97**

**TEKNİK YORUM=** RSI 70'in üzerinde. Bu, fiyatın kalıcı bir yükseliş trendinde olduğu ya da sadece aşırı alım yaptığı ve bu nedenle düzeltmeye bağlı olduğu anlamına gelebilir (bu durumda pivot bölgesini takip edeceğiz). MACD sinyal çizgisinin üzerinde ve pozitif. Konfigürasyon pozitif. Ayrıca, fiyat 20 ve 50 dönemlik hareketli ortalamasının üzerinde (94,56 ve 94,98). Son olarak, hisse üst Bollinger bandının üzerinde işlem görüyor (100,97).

**YUSUF DOĞAN**
**GLOBAL PİYASALAR ARAŞTIRMA MÜDÜRÜ**
**yusufdogan@infoyatirim.com.tr**

**Çekince:** Bu raporda yer alan her türlü bilgi, değerlendirme, yorum, istatistikî şekil ve bilgiler hazırlandığı tarih itibarı ile mevcut piyasa koşulları ve güvenilirliğine inanılan kaynaklardan elde edilerek derlenmiştir ve İfo Yatırım Menkul Değerler A.Ş. tarafından genel bilgilendirme amacı ile hazırlanmıştır. Sunulan bilgilerin doğruluğu ve bunların yatırım kararlarına uygunluğu tarafımızca garanti edilmemektedir. Bu bilgiler belli bir getirin sağlanmasına yönelik olarak verilmemekte olup alım satım kararını destekleyebilecek yeterli bilgiler burada bulunmayabilir. Burada yer alan yorum ve tavsiyeler, yorum ve tavsiyede bulunanların kişisel görüşlerine dayanmaktadır. Herhangi bir yatırım aracının alım-satım önerisi ya da getiri vaadi olarak yorumlanmamalıdır. Bu görüşler mali durumunuz ile risk ve getiri tercihlerinize uygun olmayabilir. Sadece burada yer alan bilgilere dayanarak yatırım kararı verilmesi beklentilerinize uygun sonuçlar doğurmayabilir. Bu nedenle bu sayfalarda yer alan bilgilerdeki hatalardan, eksikliklerden ya da bu bilgilere dayanılarak yapılan işlemlerden, yorum ve bilgilerin kullanılmasından doğacak her türlü maddi/manevi zararlardan ve her ne şekilde olursa olsun üçüncü kişilerin uğrayabileceği her türlü doğrudan ve/veya dolaylı zararlardan dolayı İfo Yatırım Menkul Değerler A.Ş. ile bağlı kuruluşları, çalışanları, yöneticileri ve ortakları sorumlu tutulamaz. Burada yer alan yatırım bilgi, yorum ve tavsiyeleri yatırım danışmanlığı kapsamında değildir.