Fed Sonrası Gözler Enflasyon ve Bilançolarda

Fed'in politika faizini %3,75–4,00 aralığında sabit tutmasına rağmen iki üyenin faiz artırımı yönünde oy kullanması, görüş ayrılıklarını ortaya koydu. Başkan Kevin Warsh'ın aralık toplantısına ilişkin net yönlendirmeden kaçınması ise piyasalarda görece ılımlı karşılandı. ABD 10 yıllık tahvil faizi %5,04 civarında seyrederken dolar endeksi 102,3 seviyesinde, EUR/USD paritesi 1,1130 çevresinde bulunuyor. Dün sınırlı yükselen Wall Street endekslerinin ardından Asya piyasalarında teknoloji hisseleri öncülüğünde satışlar görülüyor. Bugün açıklanacak ABD üçüncü çeyrek büyüme ve eylül PCE enflasyonu, Fed'in sonraki adımlarına ilişkin beklentileri şekillendirecek. Avrupa Merkez Bankası'nın bugün, Japonya Merkez Bankası'nın ise yarın faizleri sabit tutması bekleniyor.

Enerji cephesinde ABD ile İran arasında diplomatik temasların yeniden başlayabileceğine yönelik haberler Brent petrolü 114 dolar civarına çekerken Husilerin saldırıları ve bölgesel arz güvenliğine ilişkin endişeler fiyatlardaki düşüşü sınırlıyor. Yüksek enerji maliyetlerinin enflasyon üzerindeki etkisi merkez bankalarının hareket alanını daraltırken şirket bilançolarında yapay zeka yatırımlarının nakit akışına yansıması belirleyici oluyor. Microsoft'un 18,6 milyar dolarlık serbest nakit akışı beklentileri aşarken Alphabet'in 9,1 milyar dolarlık negatif nakit akışı ve beklenti altında kalan reklam gelirleri hissede sert satış yarattı. Samsung'un rekor faaliyet karına rağmen Asya teknoloji hisselerinin gerilemesi de yatırımcıların güçlü büyümeden çok finansal sürdürülebilirliğe odaklandığını gösteriyor. Bugün Amazon ve Intel, yarın ise Exxon Mobil ve Chevron bilançoları izlenecek.

Saat	Ülke	Önem	Veri Detay	Beklenti	Önceki
-	Türkiye	-	Cumhuriyet Bayramı Tatili	-	-
12:30	İngiltere	★	Eylül Ayı Merkez Bankası Tüketici Kredisi	-	2,464 Bin
13:00	Euro Bölgesi	★	Ekim Ayı Tüketici Enflasyon Beklentisi	-	3520,00%
14:30	Türkiye	★	Yabancıların Hisse ve DİBS İşlemleri	-	-
17:00	Euro Bölgesi	★★	Ekim Ayı Öncü Tüketici Güveni	-17	-16,5
15:30	ABD	★★★	Eylül Ayı Çekirdek Kişisel Tüketim Giderleri Endeksi - Aylık	0,30%	0,20%
15:30	ABD	★★★	Eylül Ayı Çekirdek Kişisel Tüketim Giderleri Endeksi - Yıllık	-	3,00%
15:30	ABD	★★	Eylül Ayı Kişisel Tüketim Harcamaları Fiyat Endeksi - Aylık	-	0,00
15:30	ABD	★★	Eylül Ayı Kişisel Tüketim Harcamaları Fiyat Endeksi - Yıllık	-	3,40%
15:30	ABD	★★★	3. Çeyrek GSYİH	3,00%	2,20%
15:30	ABD	★★★	3. Çeyrek GSYİH Fiyat Endeksi	-	3,30%
15:30	ABD	★★★	İşsizlik Haklarından Yararlanma Başvuruları	-	194K
15:30	ABD	★★	Devam Eden İşsizlik Sigortası Başvuruları	-	1.728K
15:30	ABD	★	Eylül Ayı Kişisel Gelir - Aylık	0,30%	0,20%
16:15	Euro Bölgesi	★★★	Ekim Ayı Mevduat Hesap Oranı	2,50%	2,50%
16:15	Euro Bölgesi	★★★	Ekim Ayı Faiz Kararı	2,65%	2,65%
16:15	Euro Bölgesi	★★	ECB Marjinal Borçalnma Oranı	-	2,90%
16:15	Euro Bölgesi	★★★	ECB Basın Açıklaması	-	-
18:30	ABD	★	4 ve 8 Haftalık Hazine Bono İhaleleri	-	-
23:30	ABD	★★	Fed Bilançosu	-	6.754K
23:30	ABD	★★	Fed Bankalarının Reserv Bakiyeleri	-	2,969 Trilyon



EURUSD

1,1150 seviyesi altına gerileyen EURUSD, ECB kararı öncesinde Euro Bölgesi büyüme görünümüne yönelik zayıf beklentiler ve Fransa'nın mali görünümüne ilişkin kaygılarla baskı altında kalıyor. Fed'in faizleri sabit bırakmasının ardından aralık ayına yönelik sıkılaşma beklentilerinin korunması da dolar tarafını desteklerken, piyasalar şimdi Euro Bölgesi enflasyon ve büyüme verilerine odaklanmış durumda.

Teknik açıdan EUR/USD 1,1144 bölgesinin üzerinde tutunabilmesi halinde yükseliş hareketi hızlanabilirken, 1,1118 seviyesi destek olarak takip edilebilir.

Destek 1: 1,1118	Direnç 1: 1,1144
Destek 2: 1,1108	Direnç 2: 1,1108
Destek 3: 1,1095	Direnç 3: 1,1095



XAUUSD

4050 dolar altına gerileyen ons altın, Fed'in faizleri sabit bırakmasına rağmen iki üyenin faiz artışı yönünde oy kullanması ve aralık ayına yönelik sıkılaşma beklentilerinin güçlenmesiyle baskı altında kalıyor. PCE enflasyonu öncesinde temkinli görünüm korunurken, yüksek petrol fiyatlarının enflasyon risklerini canlı tutması altın üzerindeki baskıyı artırıyor.

Teknik açıdan değerlendirildiğinde 4023 bölgesi ilk destek seviyesi olarak karşımıza çıkarken, yukarı yönlü harekette 4041 seviyesinin aşılması yükseliş momentumunu destekleyici nitelikte olabilir.

Destek 1: 4023	Direnç 1: 4041
Destek 2: 4003	Direnç 2: 4055
Destek 3: 3990	Direnç 3: 4070

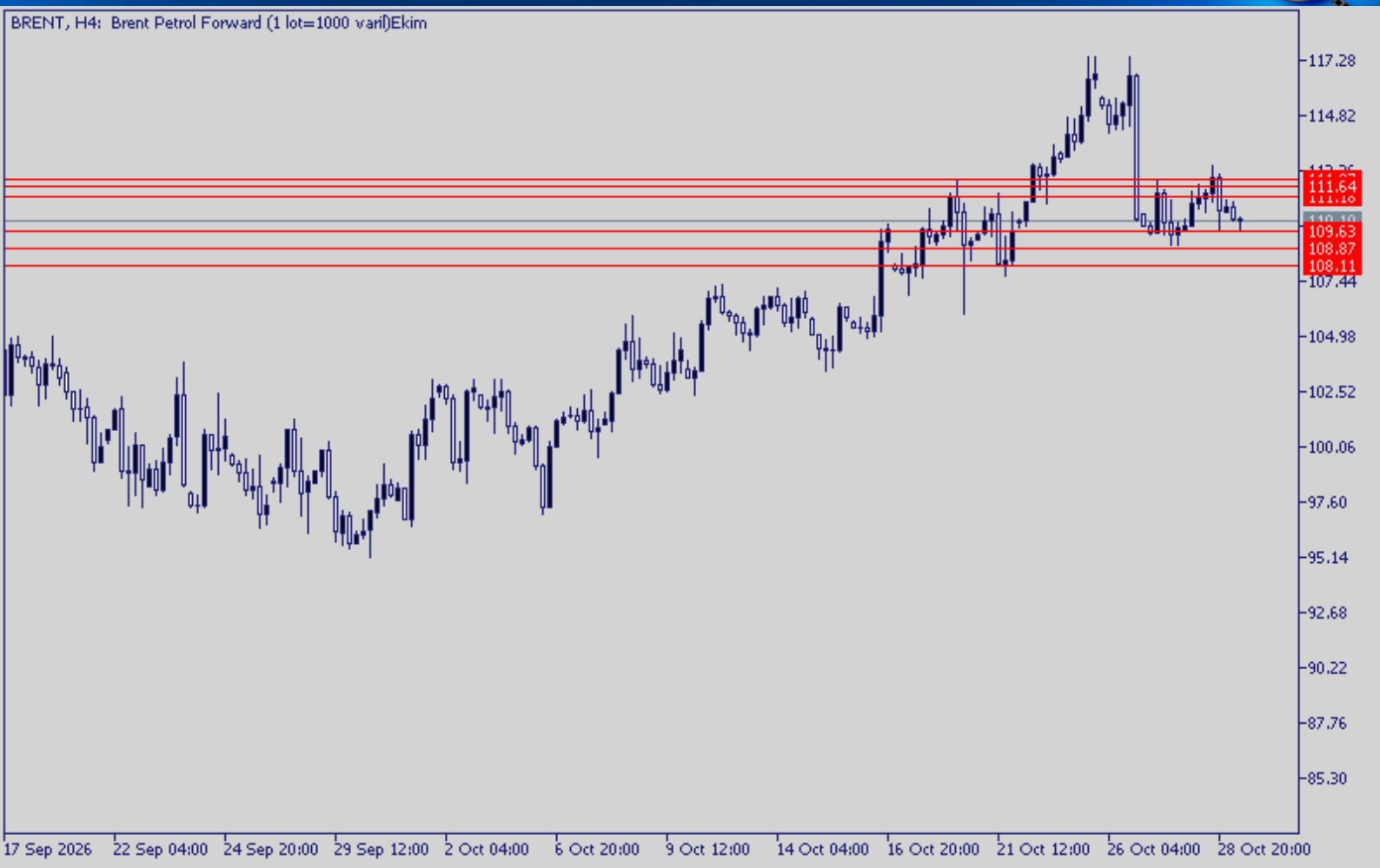

BRENT

110 dolar seviyesine doğru gerileyen Brent petrol, Orta Doğu'da diplomatik temasların yeniden öne çıkmasıyla dört yılın zirvelerinden sınırlı geri çekiliyor. Buna karşın Suudi Arabistan ile İran destekli güçler arasındaki çatışmalar ve Hürmüz Boğazı'na yönelik tehditler fiyatlarda yüksek seviyelerin korunmasına neden oluyor.

Teknik açıdan değerlendirdiğimizde 111,18 seviyesi ilk direnç olarak takip edilebilirken, 109,63 bölgesi ilk destek olarak karşımıza çıkıyor.

Destek 1:	109,63	Direnç 1:	111,18
Destek 2:	108,87	Direnç 2:	111,64
Destek 3:	108,11	Direnç 3:	111,97

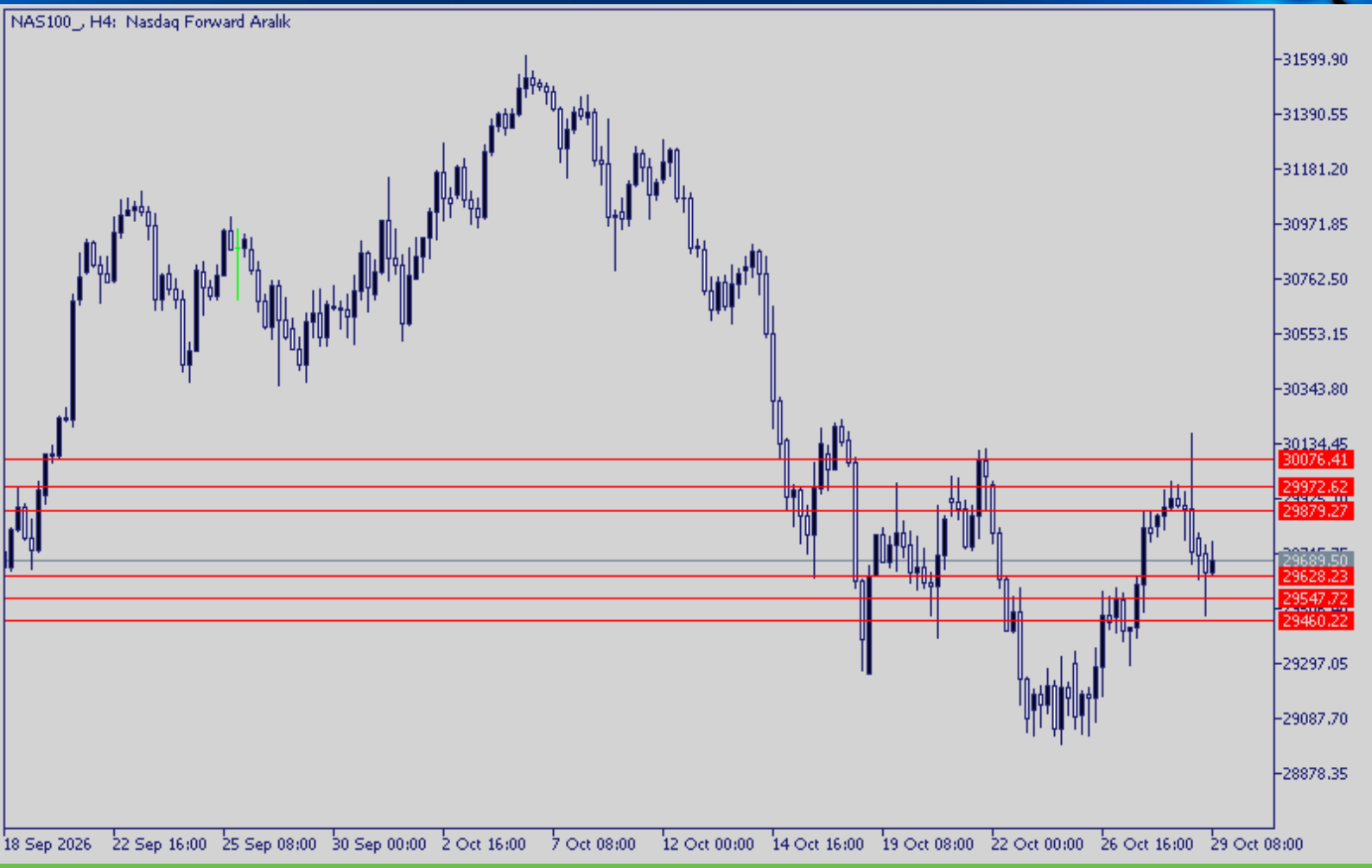

NASDAQ

NASDAQ endeksi, Alphabet'in zayıf bilançosu sonrası yapay zeka yatırımlarının maliyetine yönelik kaygıların yeniden gündeme gelmesiyle baskı altında kalıyor. Microsoft'tan gelen güçlü sonuçlar sınırlı destek sağlasa da, piyasalarda teknoloji tarafında seçici görünüm korunuyor.

Teknik açıdan değerlendirdiğimizde, 29.628 bölgesi destek olarak takip edilebilir. Yukarı tarafta ise 29.879 bölgesinin aşılması yükselişi destekleyebilecek nitelikte görünüyor.

Destek 1: 29.628	Direnç 1: 29.879
Destek 2: 29.547	Direnç 2: 29.972
Destek 3: 29.460	Direnç 3: 30.076

FOREX BÜLTENİ

29.10.2026

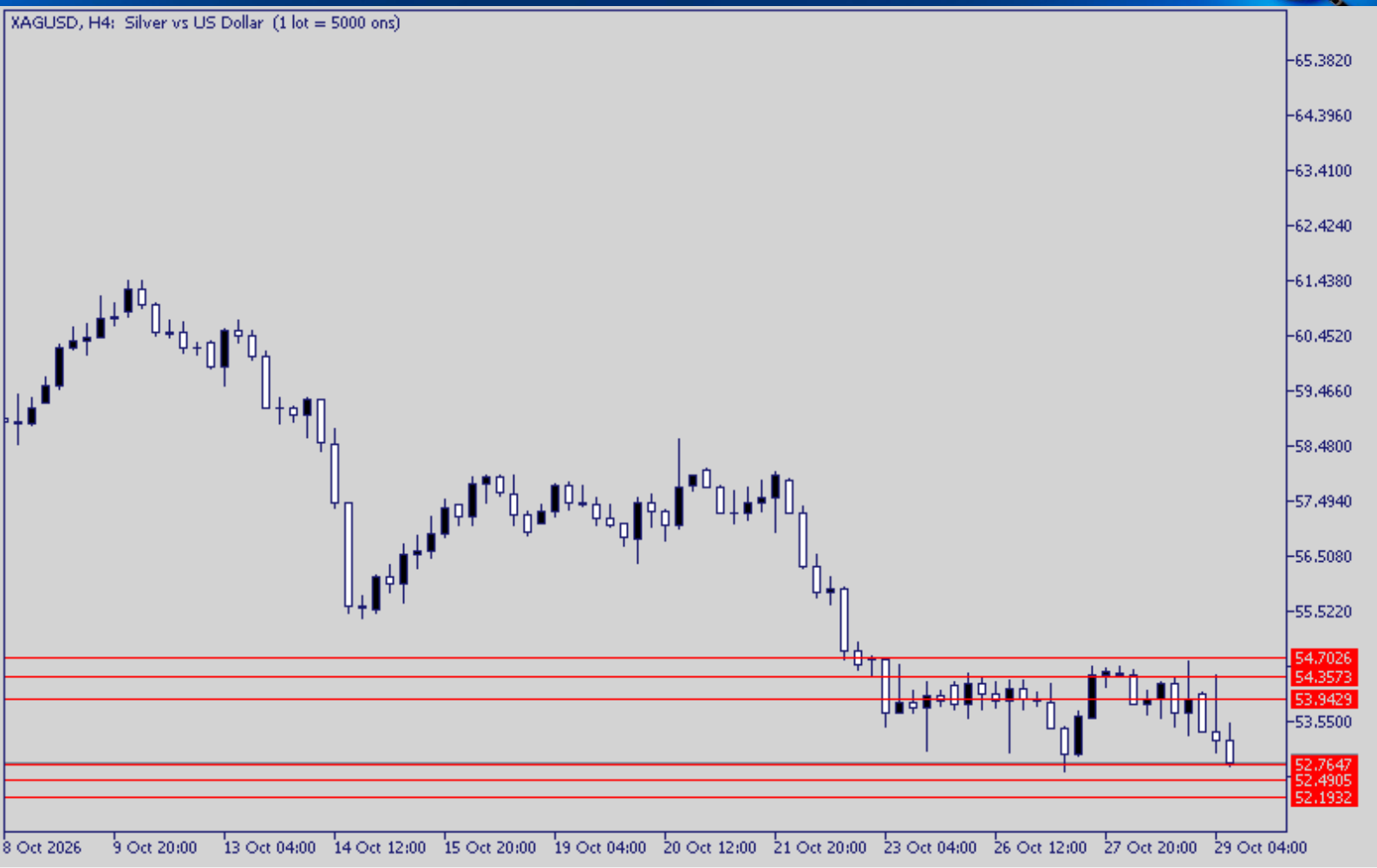

XAGUSD

54 dolar altındaki seyrini koruyan gümüş, Fed'in aralık ayında faiz artırabileceği beklentilerinin güçlenmesi ve yüksek enerji fiyatlarının enflasyon baskılarını artırmasıyla zayıf görünümünü sürdürüyor. PCE verisi öncesinde temkinli seyir korunurken, değerli metaller üzerindeki faiz baskısı devam ediyor.

Destek 1:	52,76
Destek 2:	52,49
Destek 3:	52,19
Direnç 1:	53,94
Direnç 2:	54,35
Direnç 3:	54,70

COPPER

6,60 dolar üzerinde tutunan bakır fiyatları, yapay zeka temasına yönelik güçlü beklentiler ve teknoloji şirketlerinden gelen bilanço desteğiyle güçlü görünümünü koruyor. Olası ABD tarifelerine ilişkin belirsizlik sürse de, sıkı küresel arz koşulları ve veri merkezleri kaynaklı talep bakır fiyatlarını desteklemeye devam ediyor.

Destek 1:	6,61
Destek 2:	6,58
Destek 3:	6,55
Direnç 1:	6,64
Direnç 2:	6,66
Direnç 3:	6,69

Çekince Metni

İnfo Yatırım Menkul Değerler A.Ş.
Barbaros Mah., Ihlamur Blv., N3, Ağaoğlu My Newwork, Ataşehir/İstanbul
Mersis No:0478003678700011, Tel: 444 46 36, Web: www.infoyatirim.com
arastirma@infoyatirim.com.tr

Çekince: Bu raporda yer alan her türlü bilgi, değerlendirme, yorum, istatistiki şekil ve bilgiler hazırlandığı tarih itibari ile mevcut piyasa koşulları ve güvenirliğine inanılan kaynaklardan elde edilerek derlenmiştir ve İnfo Yatırım Menkul Değerler A.Ş. tarafından genel bilgilendirme amacı ile hazırlanmıştır. Sunulan bilgilerin doğruluğu ve bunların yatırım kararlarına uygunluğu tarafımızca garanti edilmemektedir. Bu bilgiler belli bir getirinin sağlanmasına yönelik olarak verilmemekte olup alım satım kararını destekleyebilecek yeterli bilgiler burada bulunmayabilir. Burada yer alan yorum ve tavsiyeler, yorum ve tavsiyede bulunanların kişisel görüşlerine dayanmaktadır. Herhangi bir yatırım aracının alım-satım önerisi ya da getiri vaadi olarak yorumlanmamalıdır. Bu görüşler mali durumunuz ile risk ve getiri tercihlerinize uygun olmayabilir. Sadece burada yer alan bilgilere dayanarak yatırım kararı verilmesi beklentilerinize uygun sonuçlar doğurmayabilir. Bu nedenle bu sayfalarda yer alan bilgilerdeki hatalardan, eksikliklerden ya da bu bilgilere dayanılarak yapılan işlemlerden, yorum ve bilgilerin kullanılmasından doğacak her türlü maddi/manevi zararlardan ve her ne şekilde olursa olsun üçüncü kişilerin uğrayabileceği her türlü doğrudan ve/veya dolaylı zararlardan dolayı İnfo Yatırım Menkul Değerler A.Ş. ile bağlı kuruluşları, çalışanları, yöneticileri ve ortakları sorumlu tutulamaz. Burada yer alan yatırım bilgi, yorum ve tavsiyeleri yatırım danışmanlığı kapsamında değildir.

2026 yılı 3. Çeyrek sonuçlarına göre karda olan fx hesaplarının oransal dağılımı %43,76 zararda olan hesapların oransal dağılımı %56,24