

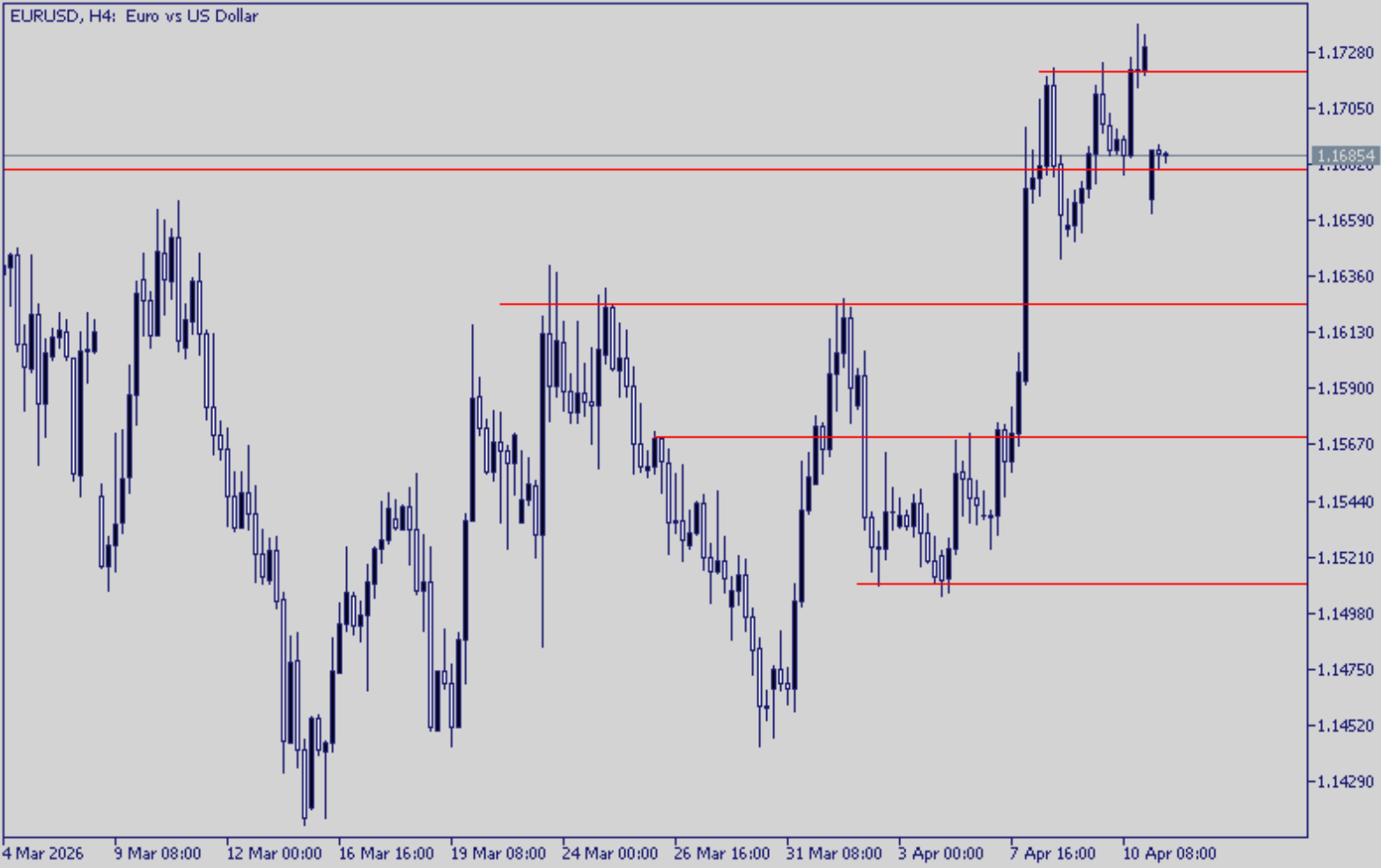


İran – ABD Görüşmeleri Sonuç Vermedi – Hürmüz'de Gerilim

İran ile ABD arasında hafta sonu yapılan görüşmelerden sonuç alınamaması ve Trump'ın tehdit dozunu yeniden artırmasıyla piyasalar yeni haftaya zayıf risk iştahı ile başladı. Brent petrolün yeniden 100 dolar üzerine yerleşmesi ise başta Euro ve Altın olmak üzere para birimleri ve metaller üzerinde baskı yaratmakta. ABD borsalarında ise vadeli kontratlar üzerindeki baskı sürmekte. ABD'de artık yavaş yavaş finansallara da odaklanacağız. Temelde savaş riski devam ediyor ve haber akışına duyarlıyız. Diğer yandan tahvil faizleri piyasayı petrol fiyatlarıyla birlikte bir süre daha yönlendirmeye devam edebilir.

Veri akışı bugün sakin olacak. ABD'de ikinci el konut satışlarını izleyeceğiz. Onun haricinde önemli bir veri yer almıyor.

Günün Önemli Verileri			
Saat		Beklenti	Önceki
17:00	ABD İkinci El Konut Satışları	4,07 mn	4,09 mn



EURUSD

Yeni haftaya 1,1680 desteğinin altında başlayan ve sonrasında gelen tepki alımlarından kuvvet alan EURUSD paritesi 1,1680 üzerinde tutunmayı başardı. Temelde yükselen petrol fiyatları Euro üzerinde baskı yaratırken görüşmelere dair hala iyimserlik var. Bugün veri akışı ise sakin olacak.

Teknik olarak 1,1680 destek – 1,1720 dirençleri arasındayız ve bu bölge aşılmadığı sürece yukarı eğilim sınırlı kalabilir. Geri çekilmeye ise 1,1625 ana destek olarak izlenebilir.

Destek 1: 1,1680

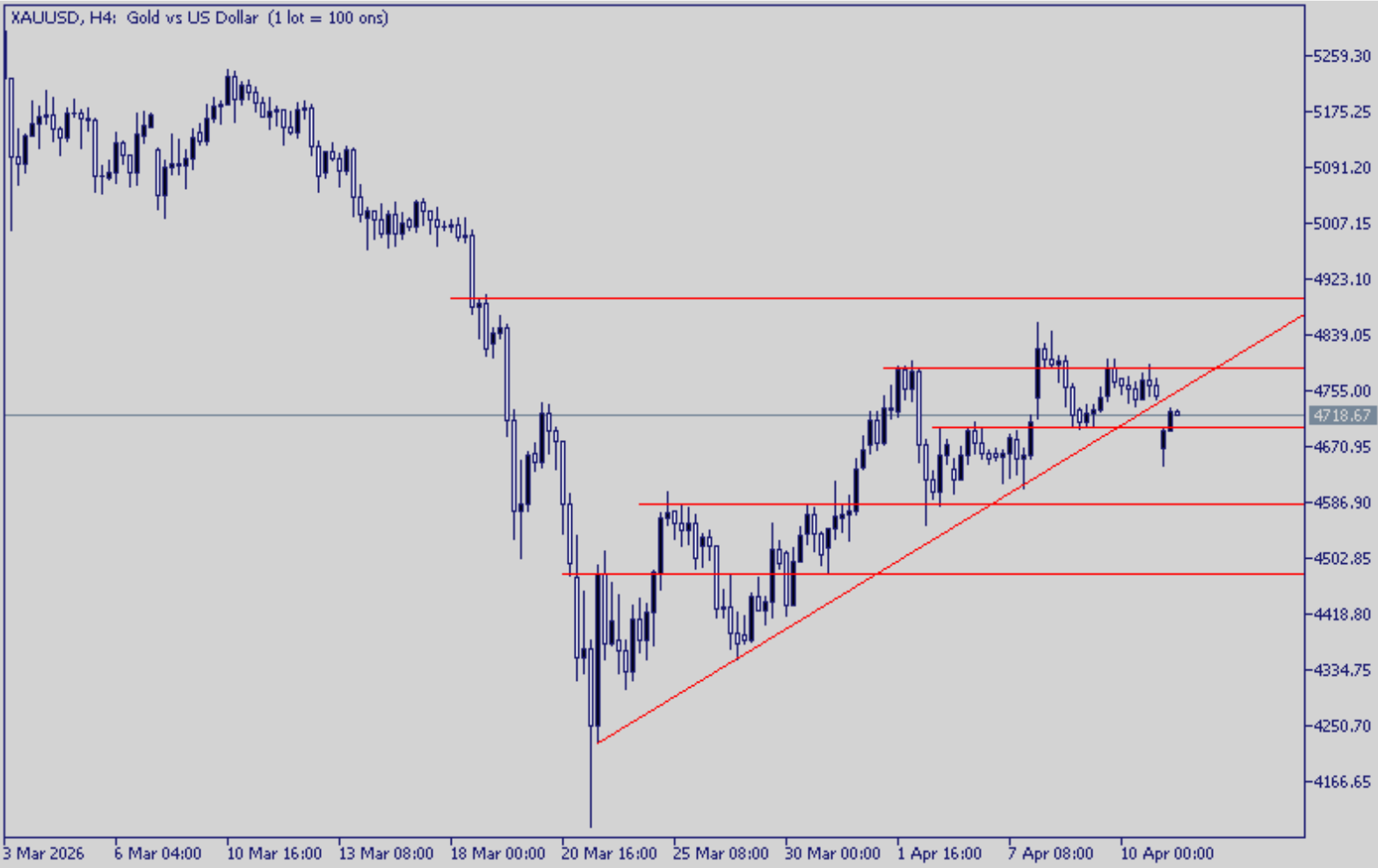
Destek 2: 1,1625

Destek 3: 1,1570

Direnç 1: 1,1720

Direnç 2: 1,1765

Direnç 3: 1,1830



XAUUSD

Yükselen trendin aşağı yönlü kırıldığı ons altında hem enflasyon beklentilerinin yükselmesi hem de faizlerin yukarı seyri ons altını aşağı çektii. Ana kırılmalardan biri olmasa da trendin aşağı yönlü dönmesi son dönemdeki eğilimi tersine çevirebilir. Temelde ABD – İran görüşmeleri yönün belirleyicisi olacak.

Teknik olarak 4700 desteği üzerindeki tutunma tepki alımlarının devamı açısından önemli olacak. Yükselişte ise 4790 ana direnç olarak izlenebilir.

Destek 1: 4700

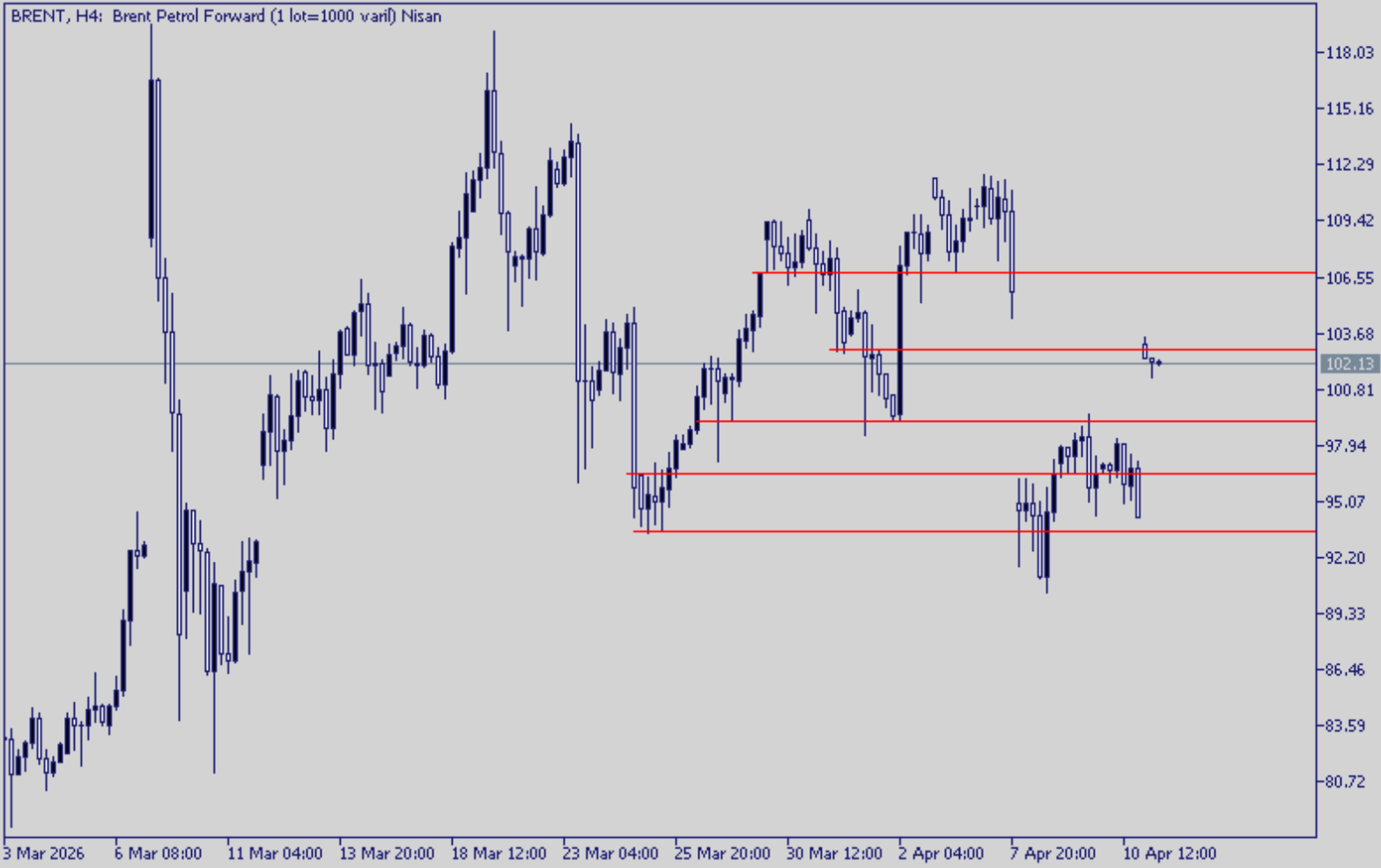
Destek 2: 4645

Destek 3: 4585

Direnç 1: 4790

Direnç 2: 4895

Direnç 3: 4973



BRENT

İran ile ABD arasında yapılan barış görüşmelerinden sonuç alınamayınca Brent petrol yeni güne 100 dolar üzerinde başladı. Hürmüz Boğazı için de yaşanan belirsizlik petrol fiyatlarını yukarı çeken bir diğer etken olmakta. Haber akışı önemli olacaktır.

Teknik olarak 102,80 direncinin test edildiği Brent'te bu bölge aşılmadığı sürece yükselişler sınırlı kalabilir. Olası geri çekilmelerde ise 99,20 ve 96,00 destekleri öne çıkmakta.

Destek 1: 99,20

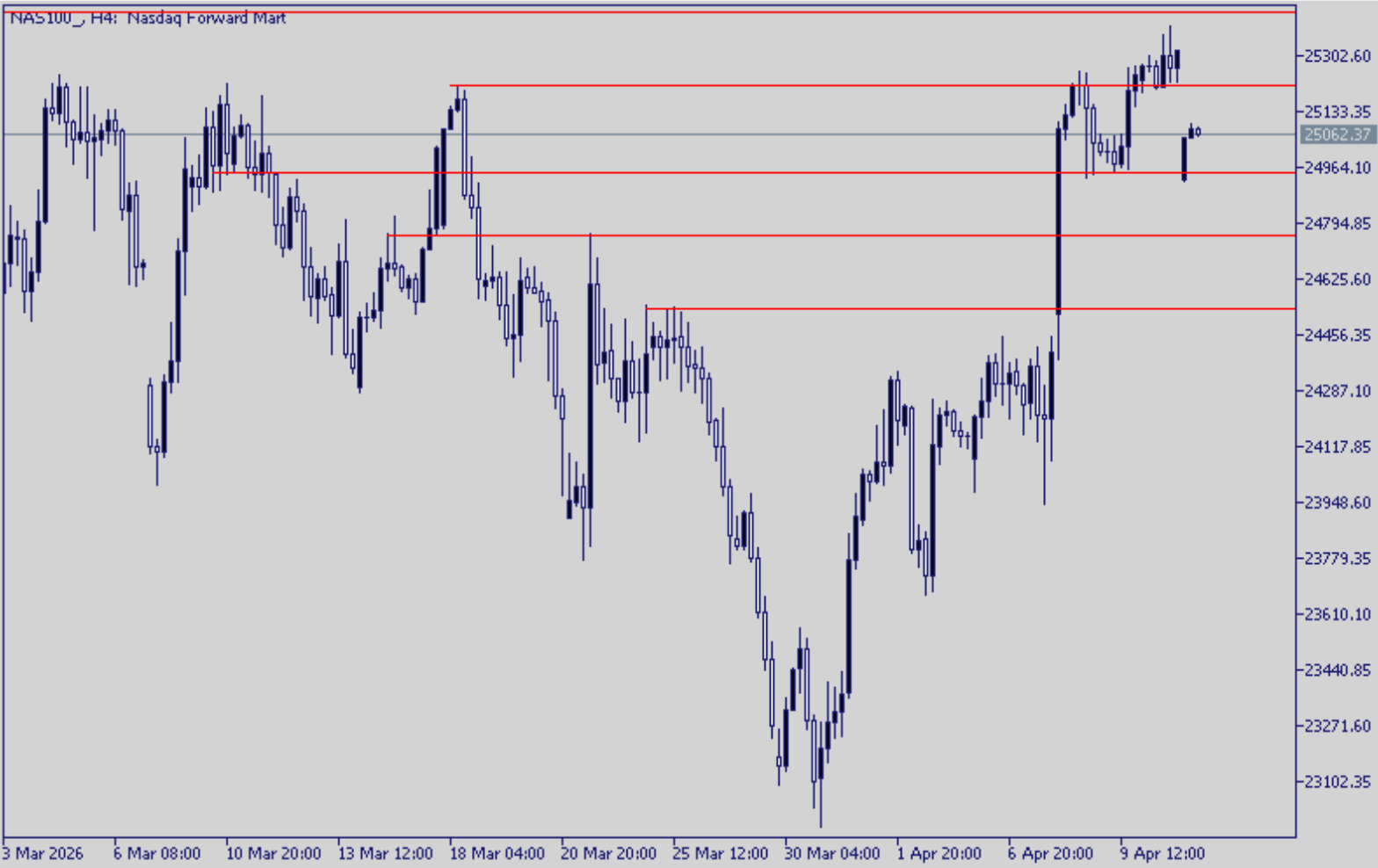
Destek 2: 96,00

Destek 3: 93,50

Direnç 1: 102,80

Direnç 2: 106,70

Direnç 3: 109,50



NASDAQ

24.950 desteğine kadar geri çekilen NASDAQ endeksi son satışın ardından tepki alımları ile güne başlıyor. Temelde İran – ABD gerilimi ve haftasonu yapılan görüşmelerden sonuç alınamaması risk iştahını baskılayan temel gerekçeler arasında yer almakta. ABD’de yavaş yavaş bilanço sezonunu da takip etmeye başlayacağız.

Teknik olarak 24.950 üzerindeki tutunma olumlu ve bu bölge aşağı yönlü kırılmadığı sürece geri çekilmeler sınırlı kalabilir. Yükselişte ise 25.210 ilk direnç olarak takip edilebilir.

Destek 1: 24.950

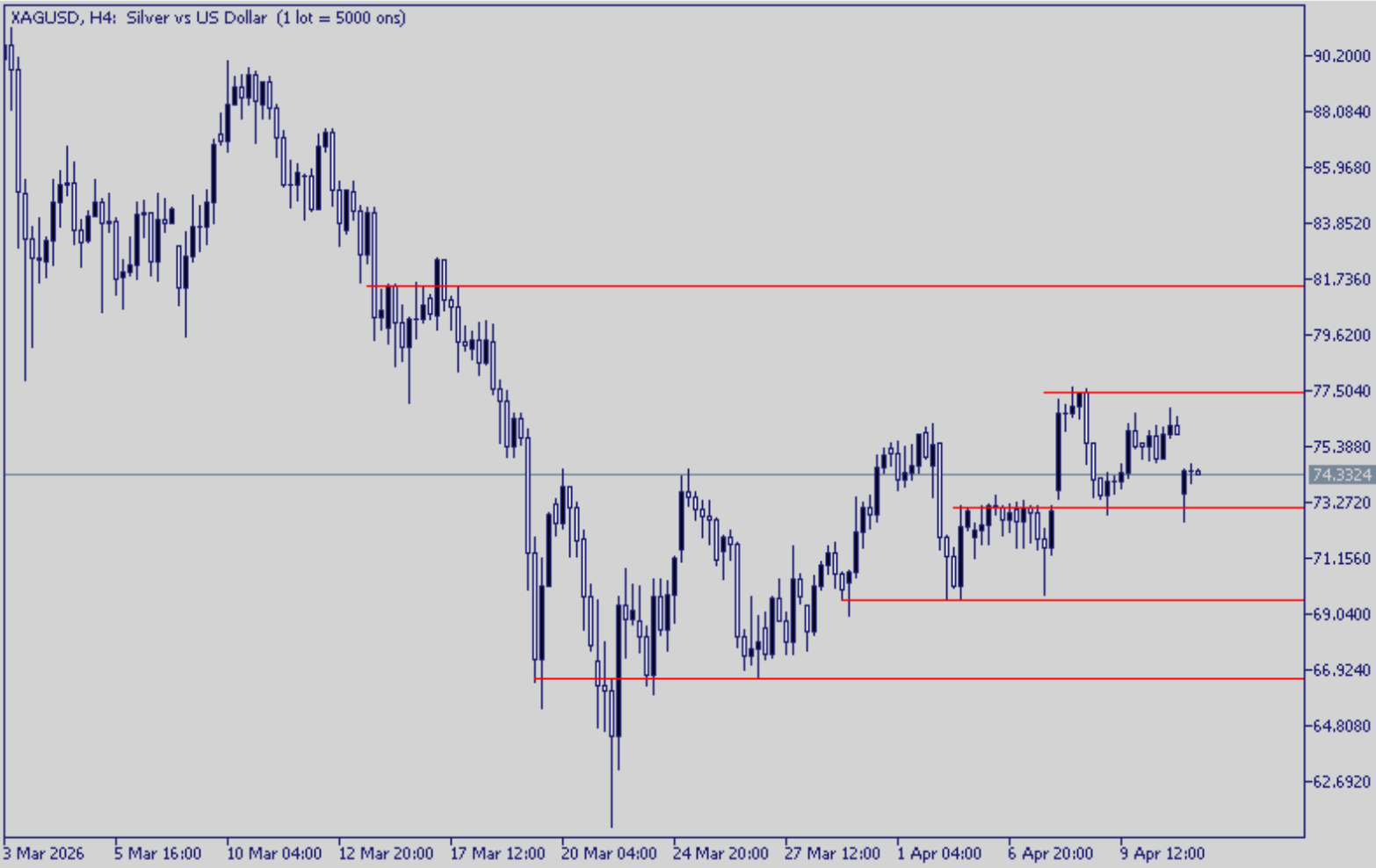
Destek 2: 24.760

Destek 3: 24.550

Direnç 1: 25.210

Direnç 2: 25.435

Direnç 3: 25.700



XAGUSD

73,10 ana desteğine kadar gerileyen ons gümüş açılışta sert düşüşle güne başlasa da sabah saatlerinde tepki alımları öne çıkmakta. Petrol fiyatlarındaki yükseliş enflasyon açısından hala yukarı yönlü risklerin yüksek olması yüksek faiz nedeniyle değerli metalleri aşağı çekiyor. Teknik olarak 73,10 geri çekilmede ana destek olarak takip edilebilir.

Destek 1: 73,10

Destek 2: 71,59

Destek 3: 69,58

Direnc 1: 75,96

Direnc 2: 77,42

Direnc 3: 81,50

COPPER

ABD – İran arasındaki gerilimin yeniden yükselmesi ve artan petrol fiyatları sanayi metallerini ve değerli metalleri aşağı çekiyor. Faizlerdeki yükseliş nedeniyle baskı sürse de açılış sonrası tepki alımları dikkat çekmekte. 5,84 yükselişte direnc olarak takip edilebilir. Geri çekilmede ise 5,75 ana destek olarak izlenebilir.

Destek 1: 5,75

Destek 2: 5,65

Destek 3: 5,59

Direnc 1: 5,84

Direnc 2: 5,95

Direnc 3: 6,05



Çekince Metni

İfo Yatırım Menkul Değerler A.Ş.

Barbaros Mah., İhlamur Blv., N3, Ağaoğlu My Newwork, Ataşehir/İstanbul
Mersis No:0478003678700011, Tel: 444 46 36, Web: www.infoyatirim.com
arastirma@infoyatirim.com.tr

Çekince: Bu raporda yer alan her türlü bilgi, değerlendirme, yorum, istatistiki şekil ve bilgiler hazırlandığı tarih itibari ile mevcut piyasa koşulları ve güvenilirliğine inanılan kaynaklardan elde edilerek derlenmiştir ve İfo Yatırım Menkul Değerler A.Ş. tarafından genel bilgilendirme amacı ile hazırlanmıştır. Sunulan bilgilerin doğruluğu ve bunların yatırım kararlarına uygunluğu tarafımızca garanti edilmemektedir. Bu bilgiler belli bir getirinin sağlanmasına yönelik olarak verilmemekte olup alım satım kararını destekleyebilecek yeterli bilgiler burada bulunmayabilir. Burada yer alan yorum ve tavsiyeler, yorum ve tavsiyede bulunanların kişisel görüşlerine dayanmaktadır. Herhangi bir yatırım aracının alım-satım önerisi ya da getiri vaadi olarak yorumlanmamalıdır. Bu görüşler mali durumunuz ile risk ve getiri tercihlerinize uygun olmayabilir. Sadece burada yer alan bilgilere dayanarak yatırım kararı verilmesi beklentilerinize uygun sonuçlar doğurmayabilir. Bu nedenle bu sayfalarda yer alan bilgilerdeki hatalardan, eksikliklerden ya da bu bilgilere dayanılarak yapılan işlemlerden, yorum ve bilgilerin kullanılmasından doğacak her türlü maddi/manevi zararlardan ve her ne şekilde olursa olsun üçüncü kişilerin uğrayabileceği her türlü doğrudan ve/veya dolaylı zararlardan dolayı İfo Yatırım Menkul Değerler A.Ş. ile bağlı kuruluşları, çalışanları, yöneticileri ve ortakları sorumlu tutulamaz. Burada yer alan yatırım bilgi, yorum ve tavsiyeleri yatırım danışmanlığı kapsamında değildir.

2026 yılı 1. Çeyrek sonuçlarına göre karda olan fx hesaplarının oransal dağılımı %29,96, zararda olan hesapların oransal dağılımı %70,04