

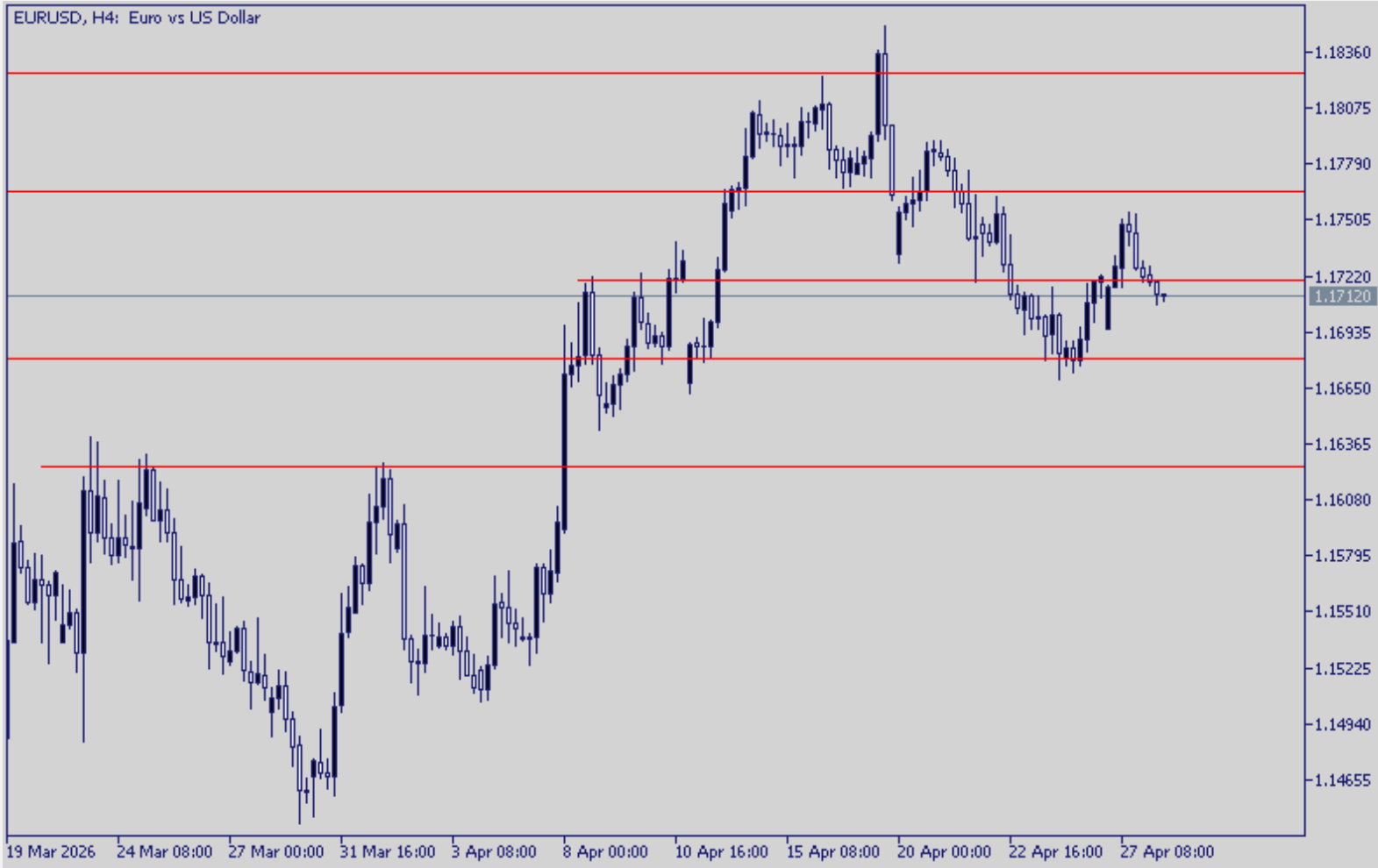


Ons Altında Kısa Vadede Dip Arayışı – Brent Yükseliyor.

İran ile ABD arasında hafta sonu yapılacak görüşmelerin iptal edilmesine karşın İran'ın tekliflerini iletmesi dün piyasalarda iyimserlik yaratsa da bu sabah görünüm tersine dönmüş durumda. Trump'ın söz konusu teklifleri değerlendirdiğine dair haber akışlarına karşın piyasa Fed beklentilerine de odaklanmış durumda. Bu esnada Brent petrol de 103 dolar üzerine yerleşti. Bu da faizleri bir tur daha yukarı taşıyor. ABD 10 yıllık tahvil faizi 4,35'lere kadar yükseldi. BoJ da enflasyon beklentilerini yukarı revize ederken faizleri sabit tuttu. Bu hafta malum Fed, ECB ve BoE kararları da var ve piyasa bir süre merkez bankalarına odaklanacak.

Veri akışında bugün ABD'de konut fiyat endeksi, tüketici güveni ve Richmond Fed'in imalat endeksi takip edilecek. Bugün ayrıca Fed'in iki gün süren toplantısı başlayacak.

Günün Önemli Verileri			
Saat		Beklenti	Önceki
16:00	ABD Konut Fiyatları Endeksi (Aylık)	%0,10	%0,10
17:00	ABD Tüketici Güveni	89,00	91,80
17:00	ABD Richmond Fed İmalat Endeksi	2,00	0,00

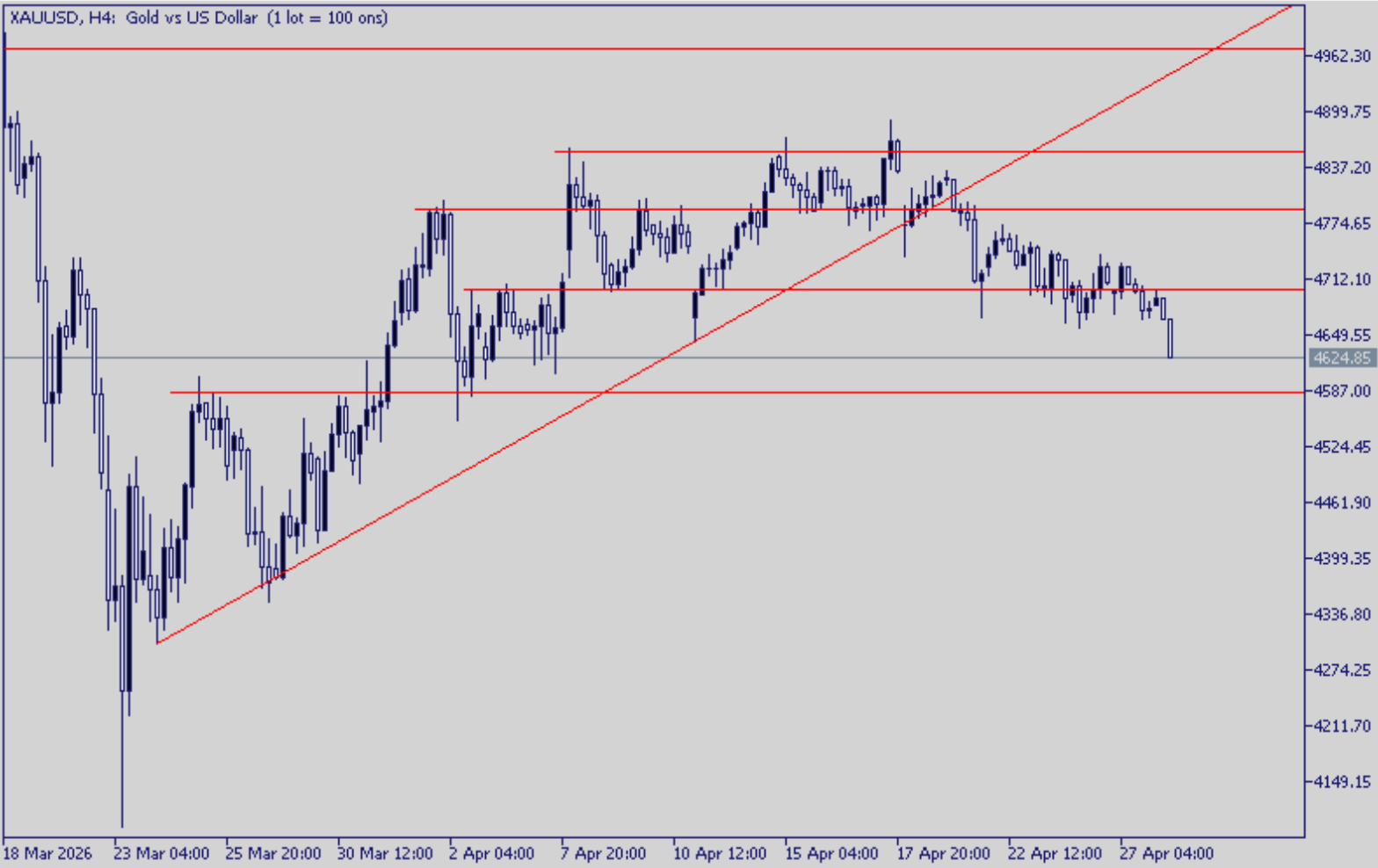


EURUSD

Dolar endeksindeki kuvvetlenme ve petrol fiyatlarındaki yükseliş paritede baskı yaratırken bir taraftan da dikkatler Fed'e yönelmiş durumda. Warsh önündeki engeller azalsa da Powell'ın komitede kalıp kalmayacağı soru işareti olacak. Belirsizlik dönemi de Dolar talebini kısa vadede yukarı taşıyor. Bugün veri akışı da önemli olacak.

Teknik olarak 1,1680 desteği kritik bir eşik ve bu bölge üzerindeki tutunma olası tepki alımları için destekleyici olabilir. Kırılma durumunda ise 1,1625 bir sonraki destek olarak öne çıkmakta. Yükselişte ise 1,1720 direnci kritik eşik.

Destek 1: 1,1680	Direnç 1: 1,1720
Destek 2: 1,1625	Direnç 2: 1,1765
Destek 3: 1,1575	Direnç 3: 1,1825



XAUUSD

4700 üzerinde tutunamayan ons altında bu sabah satış baskıları öne çıkarken yükselen Dolar endeksi, yönünü yukarı çeviren tahvil faizleri ve piyasa dikkatlerinin Fed'e odaklanması altına satışlarda etkili olmaktadır. Temelde veri akışı sakin. Dikkatler petrol fiyatlarında ve yarın açıklanacak Fed kararında olacaktır.

Teknik olarak 4700'ün aşağı yönlü kırılması geri çekilmenin devamını getirirken 4620 ve 4585 geri çekilmede ana destek olarak izlenebilir. Yükselişte ise 4645 ve 4700 artık direnç konumunda.

Destek 1: 4620

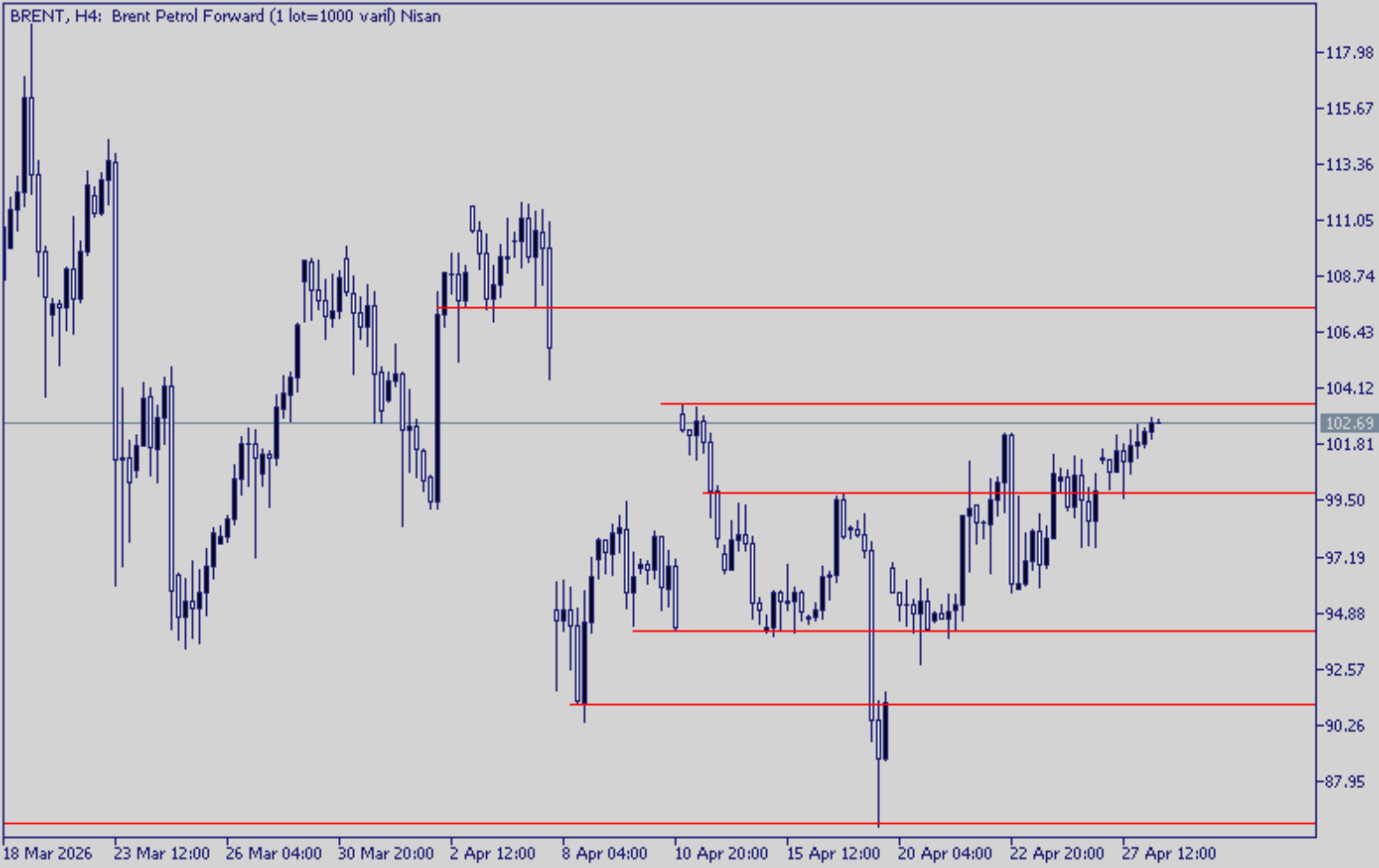
Destek 2: 4585

Destek 3: 4500

Direnç 1: 4645

Direnç 2: 4700

Direnç 3: 4745



BRENT

Brent petrol 100 dolar üzerindeki hareketini genişletiyor. İran – ABD arasındaki görüşmelerin iptal olmasına karşın İran'ın tekliflerinin ABD tarafından görüşülüyor olması piyasadaki risk iştahı açısından olumlu. Yine de belirsizlik ortamı ve savaş riskinin devam etmesi petrol fiyatlarını yukarı taşıyor.

Teknik olarak 99,80 desteği aşağı yönlü kırılmadığı sürece geri çekilmeler sınırlı kalabilir. 102,80 ise yükselişte ana direnç olarak takip edilebilir.

Destek 1: 99,80

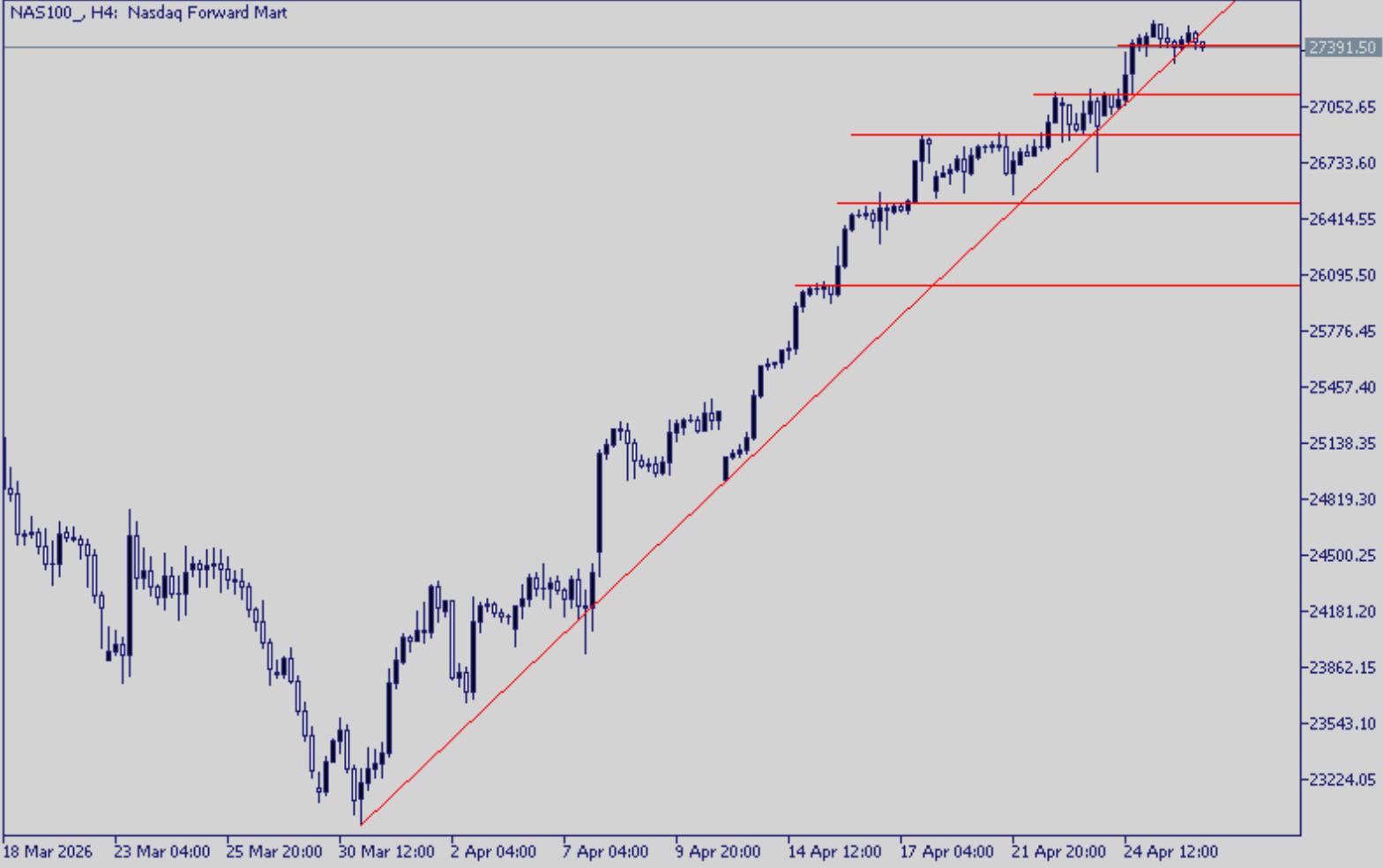
Destek 2: 97,00

Destek 3: 94,10

Direnç 1: 102,80

Direnç 2: 103,40

Direnç 3: 107,40



NASDAQ

Yükselen trendin baskıldığı NASDAQ'ta faizlerdeki yükseliş ve piyasaların Fed beklentilerine yönelmesi yukarı eğilimi sınırlamakta. Temelde bilanço sezonu da NASDAQ üzerinde etkili olacak. Kısa vadede Fed beklentileri ve petrol fiyatları NASDAQ'ta ana gündemimiz olabilir.

Teknik olarak yükselen trend baskılanırken 27.400'lerin kırılması halinde 27.250 ana destek olarak takip edilebilir.

Destek 1: 27.400

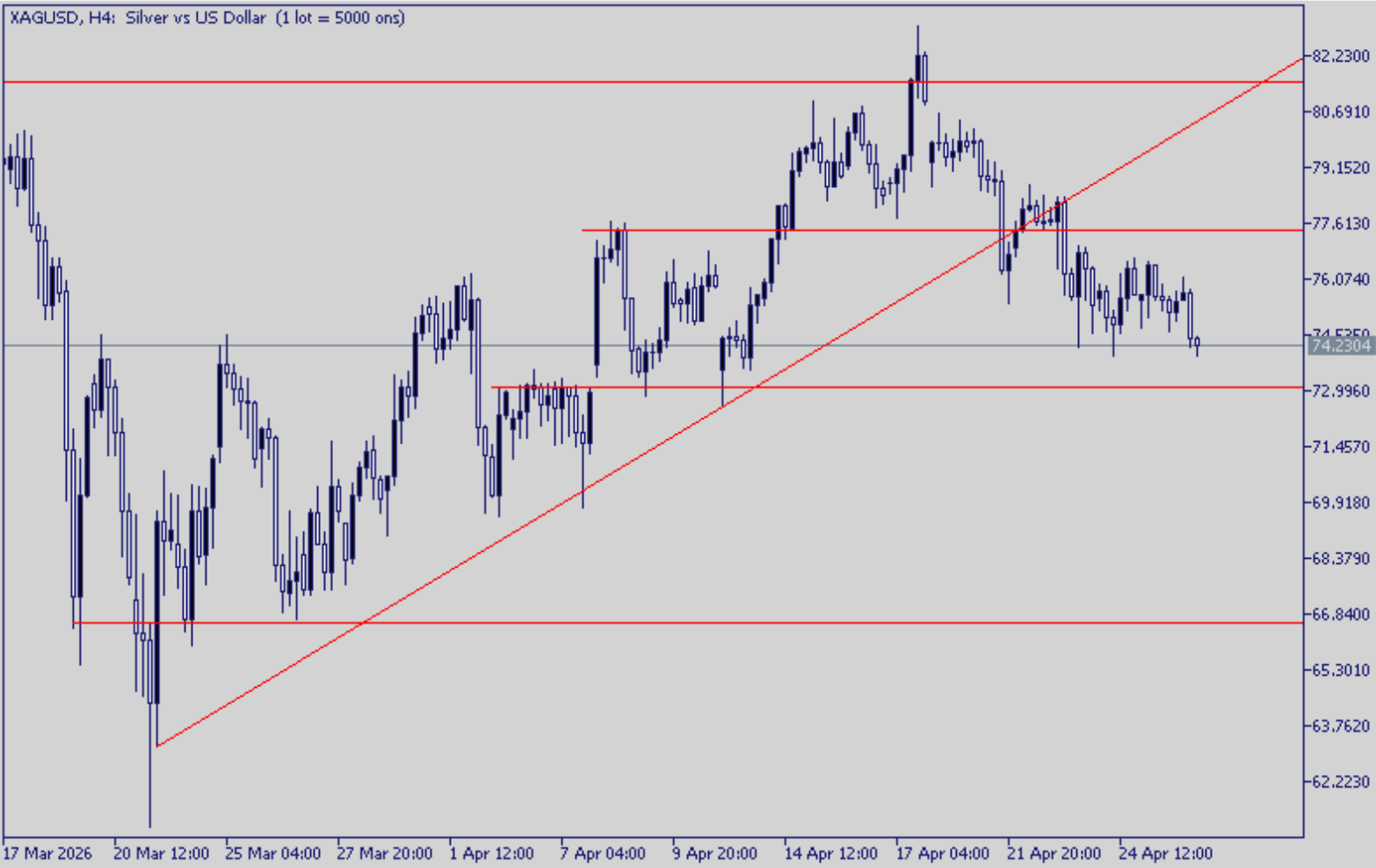
Destek 2: 27.250

Destek 3: 27.125

Direnç 1: 27.540

Direnç 2: 27.620

Direnç 3: 27.800



XAGUSD

73,10 desteğine kadar baskının sürdüğü ons gümüş ABD'de yükselen faizler ve DXY'deki değer kazanımı ile zayıflıyor. Petrol fiyatlarındaki yükseliş de yine gümüş için risk oluşturmakta. Teknik olarak 73,10 geri çekilmede ana destek olarak izlenebilir. Yükselişte ise 75,96 ilk kritik direnç olarak öne çıkmakta.

Destek 1: 73,10
Destek 2: 70,00
Destek 3: 66,60

Direnç 1: 75,96
Direnç 2: 77,42
Direnç 3: 81,50

COPPER

6,05 eşiği etrafında fiyatlanan bakırda yukarı eğilim güç kaybederken zirvelerde de zorlanma dikkat çekiyor. Değerli metallerdeki düşüş de bakır için olumsuz. Faizlerdeki yükseliş ve zayıf risk iştahı da talep dinamiklerini aşağı çekebilir. Teknik olarak 6,05 altında 5,95 ana destek olarak izlenebilir.

Destek 1: 5,95
Destek 2: 5,84
Destek 3: 5,70

Direnç 1: 6,05
Direnç 2: 6,13
Direnç 3: 6,23



Çekince Metni

İfo Yatırım Menkul Değerler A.Ş.

Barbaros Mah., İhlamur Blv., N3, Ağaoğlu My Newwork, Ataşehir/İstanbul
Mersis No:0478003678700011, Tel: 444 46 36, Web: www.infoyatirim.com
arastirma@infoyatirim.com.tr

Çekince: Bu raporda yer alan her türlü bilgi, değerlendirme, yorum, istatistiki şekil ve bilgiler hazırlandığı tarih itibari ile mevcut piyasa koşulları ve güvenilirliğine inanılan kaynaklardan elde edilerek derlenmiştir ve İfo Yatırım Menkul Değerler A.Ş. tarafından genel bilgilendirme amacı ile hazırlanmıştır. Sunulan bilgilerin doğruluğu ve bunların yatırım kararlarına uygunluğu tarafımızca garanti edilmemektedir. Bu bilgiler belli bir getirinin sağlanmasına yönelik olarak verilmemekte olup alım satım kararını destekleyebilecek yeterli bilgiler burada bulunmayabilir. Burada yer alan yorum ve tavsiyeler, yorum ve tavsiyede bulunanların kişisel görüşlerine dayanmaktadır. Herhangi bir yatırım aracının alım-satım önerisi ya da getiri vaadi olarak yorumlanmamalıdır. Bu görüşler mali durumunuz ile risk ve getiri tercihlerinize uygun olmayabilir. Sadece burada yer alan bilgilere dayanarak yatırım kararı verilmesi beklentilerinize uygun sonuçlar doğurmayabilir. Bu nedenle bu sayfalarda yer alan bilgilerdeki hatalardan, eksikliklerden ya da bu bilgilere dayanılarak yapılan işlemlerden, yorum ve bilgilerin kullanılmasından doğacak her türlü maddi/manevi zararlardan ve her ne şekilde olursa olsun üçüncü kişilerin uğrayabileceği her türlü doğrudan ve/veya dolaylı zararlardan dolayı İfo Yatırım Menkul Değerler A.Ş. ile bağlı kuruluşları, çalışanları, yöneticileri ve ortakları sorumlu tutulamaz. Burada yer alan yatırım bilgi, yorum ve tavsiyeleri yatırım danışmanlığı kapsamında değildir.

2026 yılı 1. Çeyrek sonuçlarına göre karda olan fx hesaplarının oransal dağılımı %29,96, zararda olan hesapların oransal dağılımı %70,04