

ABD hisse senedi vadeli işlemleri, yatırımcıların çoğunun Şükran Günü için tatilde olması nedeniyle piyasanın kısaltılmış bir seans için yeniden açılmaya hazırlandığı Cuma gününde yükseliş gösterdi. Çarşamba günü Dow %0,31, S&P 500 %0,38 ve Nasdaq Composite %0,59 düşerken, yatırımcılar Kasım ayındaki güçlü rallinin ardından karlarını geri aldı.

Teknoloji hisseleri, Nvidia (-%1,2), Tesla (-%1,6), Microsoft (-%1,2), Amazon (-%1) ve Meta Platforms (-%0,8) gibi büyük teknoloji isimlerinden gelen önemli kayıplarla geri çekilmeye öncülük etti.

Dell Technologies ve HP, hayal kırıklığı yaratan PC satışları ve zayıf ileriye dönük beklentiler nedeniyle sırasıyla %12,3 ve %11,4'lük sert düşüşler yaşadı.

Ekonomi cephesinde, Federal Rezerv'in tercih ettiği enflasyon ölçütü olan Ekim ayı PCE fiyat endeksi bir önceki aya göre %0,2 artarken, çekirdek PCE %0,3 arttı. Bu rakamlar beklentileri karşılamakla birlikte, Federal Rezerv'in %2'lik enflasyon hedefine doğru ilerlemenin durduğuna işaret ederek para politikasına ilişkin şahin görünümü destekledi diyebiliriz.

### Meta'nın Deniz Altında 10 Milyar Dolar Değerinde Kablo İnşa Edeceği Söyleniyor

TechCrunch' daki habere göre, Meta Platforms Inc. 10 milyar doların üzerinde bir maliyetle dünya çapında bir denizaltı fiber optik kablo inşa ediyor. Konuyla ilgili bilgi sahibi kişiler, teknoloji devinin kablonun "tek sahibi ve kullanıcısı" olacağını söyledi.

Kaynaklara göre proje henüz planlama aşamasında ve "tam olarak faaliyete geçmesi yıllar alacak." Kablonun Amerika Birleşik Devletleri'nin doğu kıyısından Güney Afrika, Hindistan ve Avustralya üzerinden ABD'nin batı kıyısına kadar uzanacağı iddia ediliyor. Meta'nın bahse konu bu kabloya ilişkin ayrıntıları 2025 yılı başlarında açıklaması bekleniyor.

### ABC Technologies, TI Fluid'i 1,3 Milyar Dolara Satın Alacak

Kanadalı otomotiv tedarikçisi ABC Technologies Inc., TI Fluid Systems plc'yi 1 milyar £ (1,3 milyar \$) karşılığında satın almayı kabul ettiğini duyurdu. TI Fluid hissedarları hisse başına 200 peni almaya hak kazanacak ve bu da şirket değerini yaklaşık 1,8 milyar sterline (2,2 milyar dolar) çıkaracak.

İşlemin 2025 yılının ilk yarısında tamamlanması bekleniyor. Bu satın almanın sonucunda; ABC Technologies ve TI Fluid Systems birlikte, genişletilmiş bir küresel ayak izine ve gelişmiş bir ürün portföyüne sahip olması bekleniyor. Bu, dünya çapında en büyük ve en tanınmış otomotiv [orijinal ekipman üreticileri] ve Tier One tedarikçilerinden bazıları da dahil olmak üzere daha geniş ve daha çeşitlendirilmiş bir müşteri yelpazesine erişim sağlayabilmesi açısından önemli.

ABC Technologies yaptığı açıklamada, TI Fluid'in hisselerinin duyurudan sonra %1,90 değer kazandığını belirtti.



TI Fluid hisse fiyatlamasına bakıldığında, 22 Kasımdan bu yana GAP' li açılışlarla birlikte yukarı giden bir fiyatlama görmekteyiz. 185 seviyesi hisse için pivot seviyesi haline geldi. 192.40 seviyesinde bir konsolidasyon fiyatlaması izlemekteyiz.

### ECB'den De Guindos: Enflasyon Artışı Bekleniyordu

Avrupa Merkez Bankası (ECB) Başkan Yardımcısı Luis de Guindos yaptığı açıklamada Euro Bölgesi'nin yıllık enflasyon oranında Kasım ayında Ekim ayına kıyasla gözlenen artışın beklendiğini vurguladı. De Guindos bu açıklamayı Olof Palme International Organization tarafından Barselona'da düzenlenen bir ekonomik etkinlik sırasında, Euro Bölgesi'nde enflasyona ilişkin ön raporun bir önceki aya göre daha yüksek bir yıllık rakam göstermesinin ardından yaptı.

Daha önce birçok politika yapıcı rakamın yılsonuna kadar yükseleceğini öngörmüş, de Guindos da 2025 yılı boyunca %2'lik hedefe geri döneceğini tahmin edenler arasında yer almıştı.

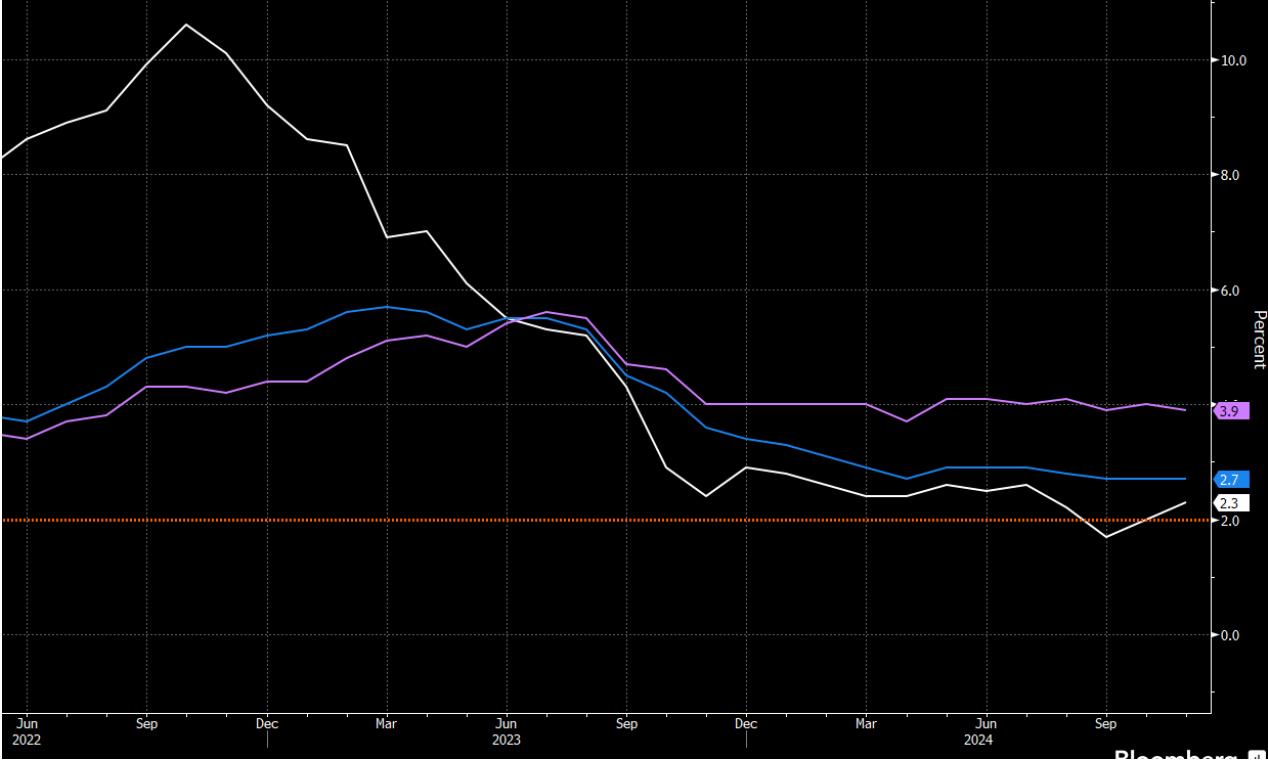
### Evro Bölgesi Enflasyonu Kasım Ayında %2'den %2,3'e Yükseldi

Euro Bölgesi'nde yıllık enflasyon oranı Ekim ayındaki %2.0 seviyesinden Kasım ayında %2.3'e yükselerek piyasa beklentilerini karşıladı. Büyümenin büyük ölçüde %3.9 artması öngörülen hizmet fiyatlarındaki artışa bağlı ve bunu %2.8 ile gıda, alkol ve tütün ve %0.7 ile enerji dışı sanayi mallarının izledi.

Aylık düzeyde ise genel endeksin %0.3 düşeceği tahmin ediliyor.

Enerji, gıda, alkol ve tütün hariç çekirdek endeksin yıllık bazda %2,7 artması, aylık bazda ise %0,6 azalması bekleniyor.

## Euro Bölgesi Enflasyon Görünümü



## GÜNÜN HAREKETLİ HİSSELERİ

- Applied Therapeutics (APLT) hisseleri, biyofarmasötik şirketinin galaktozemi tedavisi olan govorestat için yaptığı yeni ilaç başvurusunun ABD FDA tarafından reddedilmesinin ardından %73 değer kaybetti. RBC Capital Markets, ret kararının hayal kırıklığı yarattığını söyleyerek hisse senedini outperform'dan sektör performansına düşürdü.
- ABD'li yarı iletken ekipman üreticileri, Bloomberg'in ABD'nin Çin'e çip teknolojisi satışına yönelik ek kısıtlamalarının daha önce düşünülen bazı katı önlemlerin gerisinde kalabileceğini bildirmesinin ardından Cuma günü yükseldi. Japonya ve Avrupa'da çiplerle ilgili hisse senetleri Perşembe günü çoğunlukla değer kazanırken, ABD'de nakit piyasası Şükran Günü tatili nedeniyle kapalıydı.
- Voyager Therapeutics (VYGR), Wedbush analisti Yun Zhong'un biyoteknoloji firmasının kapsamını yükseltip üstlenmesinin ardından %9 yükseldi ve ilaç geliştiricisinin programlarının ek değerine atıfta bulunurken daha iyi performans derecesi verdi.
- Autodesk Inc. (ADSK) hisseleri, uygulama yazılımı şirketinin sonuçlarının ardından HSBC'nin hisse senedini al seviyesinden tut seviyesine düşürmesinin ardından %0,3 değer kaybetti.
- HP Inc. (HPQ) hisseleri, bilgisayar şirketinin sonuçlarının ardından HSBC'nin hisse senedini al seviyesinden tut seviyesine düşürmesinin ardından %0,4 değer kaybetti.
- Microsoft (MSFT) hisseleri, ABD Federal Ticaret Komisyonu'nun yazılım devi hakkında antitröst soruşturması açmasının ardından %0,4 düştü, ancak Wedbush bu gelişmeden sınırlı risk görüyor.

**KISA VADE TRADE IDEALAR**

**PCRX: NASDAQ**

Hedef: 19.20-19.70

Stop: 14.62

Oluşan Bayrak formasyonu 2-6 haftalık süreç içinde 19,20-19,70 bölgesine bir hedef fiyat sunuyor.

K çizgisi %D çizgisinin üzerine çıktığında Hızlı Stokastik için teknik yükseliş teyidi oluştuğunu gözlemliyoruz. Kapanış fiyatları, fiyat artışlarıyla ilişkili olan son yüksek-düşük fiyat aralığının üst ucuna daha yakın işlem görüyor.

Ayrıca Hızlı Stokastik %K çizgisi -20'nin üzerine çıkarak aşırı satımdan toparlanmaya işaret ediyor.


**VVI: NYSE**

Hedef: 47.35

Stop: 41.62



















2-6 haftalık teknik formasyon teyidi yukarı yönlü hareket ile tetiklendi diyebiliriz.

Hisse Başına Kazanç bir önceki yılın aynı çeyreğine kıyasla %17 artış gösterdi. Özkaynak Karlılığı (ROE) son on iki ay için %30 seviyesinde.

Piyasa değeri 930,34 milyon olan şirket, daha yüksek risk ve volatilité karşılığında ortalamanın üzerinde getiri potansiyeli sunan küçük sermayeli bir hisse senedi olarak gözlemleniyor.

RSI(14)A GÖRE AŞIRI ALIM BÖLGESİNDEKİ HİSSELER	RSI(14)A GÖRE AŞIRI SATIM BÖLGESİNDEKİ HİSSELER
Exicure (XCUR US): 95.9	CMB Tech NV (CMBT US): 14.8
Super Group SGHC (SGHC US): 91.1	Imperial Petroleum (IMPP US): 17.8
Poseida (PSTX US): 90.0	Teekay Tankers (TNK US): 18.2
RealReal (REAL US): 88.4	Ardmore Shipping (ASC US): 18.7
Unusual Machines (UMAC US): 87.9	Cool (CLCO US): 18.9

**GLOBAL BORSALARDA SON DURUM**

Index	2Day	Future	%MisPx	Value	Net Chg	%Chg
<b>Americas</b>						
DOW JON...		44913.00 d	+0.242%	44722.06	-138.25	-0.31%
S&P 500		6023.25 d	+0.210%	5998.74 d	-22.89	-0.38%
NASDAQ		19096.00 d	-0.048%	19060.48	-115.10	-0.60%
S&P/TSX...		25540.00 d	-0.038%	25543.52 d	+55.22	+0.22%
S&P/BMV...		50054.00 d	+0.246%	49941.27 d	+153.45	+0.31%
IBOVESPA		124835.00 d	-0.181%	124298.95 d	-311.46	-0.25%
<b>EMEA</b>						
Euro Sto...		4772.00 d	+0.078%	4761.88 d	+3.23	+0.07%
FTSE 100		8284.00 d	+0.118%	8260.34 d	-20.88	-0.25%
CAC 40		7189.00 d	+0.066%	7180.77 d	+1.52	+0.02%
DAX		19511.00 d	+0.053%	19466.18 d	+40.45	+0.21%
IBEX 35		11579.00 d	+0.051%	11571.30 d	-39.50	-0.34%
FTSE MIB		33270.00 d	+0.029%	33205.42 d	-54.71	-0.16%
OMX STK...		2503.00 d	+0.117%	2496.18	-12.74	-0.51%
SWISS M...		11687.00 d	+0.033%	11677.30 d	-32.50	-0.28%
<b>Asia/Pacific</b>						
NIKKEI		38050.00 d	-0.422%	38208.03 d	-141.03	-0.37%
HANG SE...		19542.00 d	+0.236%	19423.61 d	+56.65	+0.29%
CSI 300		3916.00 d	-0.030%	3916.58 d	+44.03	+1.14%
S&P/ASX...		8464.00 d	+0.101%	8436.23	-8.11	-0.10%

**YUSUF DOĞAN**
**GLOBAL PİYASALAR ARAŞTIRMA MÜDÜRÜ**
[yusufdogan@infoyatirim.com.tr](mailto:yusufdogan@infoyatirim.com.tr)

Çekince: Bu raporda yer alan her türlü bilgi, değerlendirme, yorum, istatistiki şekil ve bilgiler hazırlandığı tarih itibari ile mevcut piyasa koşulları ve güvenilirliğine inanılan kaynaklardan elde edilerek derlenmiştir ve Info Yatırım Menkul Değerler A.Ş. tarafından genel bilgilendirme amacı ile hazırlanmıştır. Sunulan bilgilerin doğruluğu ve bunların yatırım kararlarına uygunluğu tarafımızca garanti edilmemektedir. Bu bilgiler belli bir getirinin sağlanmasına yönelik olarak verilmemekte olup alım satım kararını destekleyebilecek yeterli bilgiler burada bulunmayabilir. Burada yer alan yorum ve tavsiyeler, yorum ve tavsiyede bulunanların kişisel görüşlerine dayanmaktadır. Herhangi bir yatırım aracının alım-satım önerisi ya da getiri vaadi olarak yorumlanmamalıdır. Bu görüşler mali durumunuz ile risk ve getiri tercihlerinize uygun olmayabilir. Sadece burada yer alan bilgilere dayanarak yatırım kararı verilmesi beklentilerinize uygun sonuçlar doğurmayabilir. Bu nedenle bu sayfalarda yer alan bilgilerdeki hatalardan, eksikliklerden ya da bu bilgilere dayanılarak yapılan işlemlerden, yorum ve bilgilerin kullanılmasından doğacak her türlü maddi/manevi zararlardan ve her ne şekilde olursa olsun üçüncü kişilerin uğrayabileceği her türlü doğrudan ve/veya dolaylı zararlardan dolayı Info Yatırım Menkul Değerler A.Ş. ile bağlı kuruluşları, çalışanları, yöneticileri ve ortakları sorumlu tutulamaz. Burada yer alan yatırım bilgi, yorum ve tavsiyeleri yatırım danışmanlığı kapsamında değildir.