



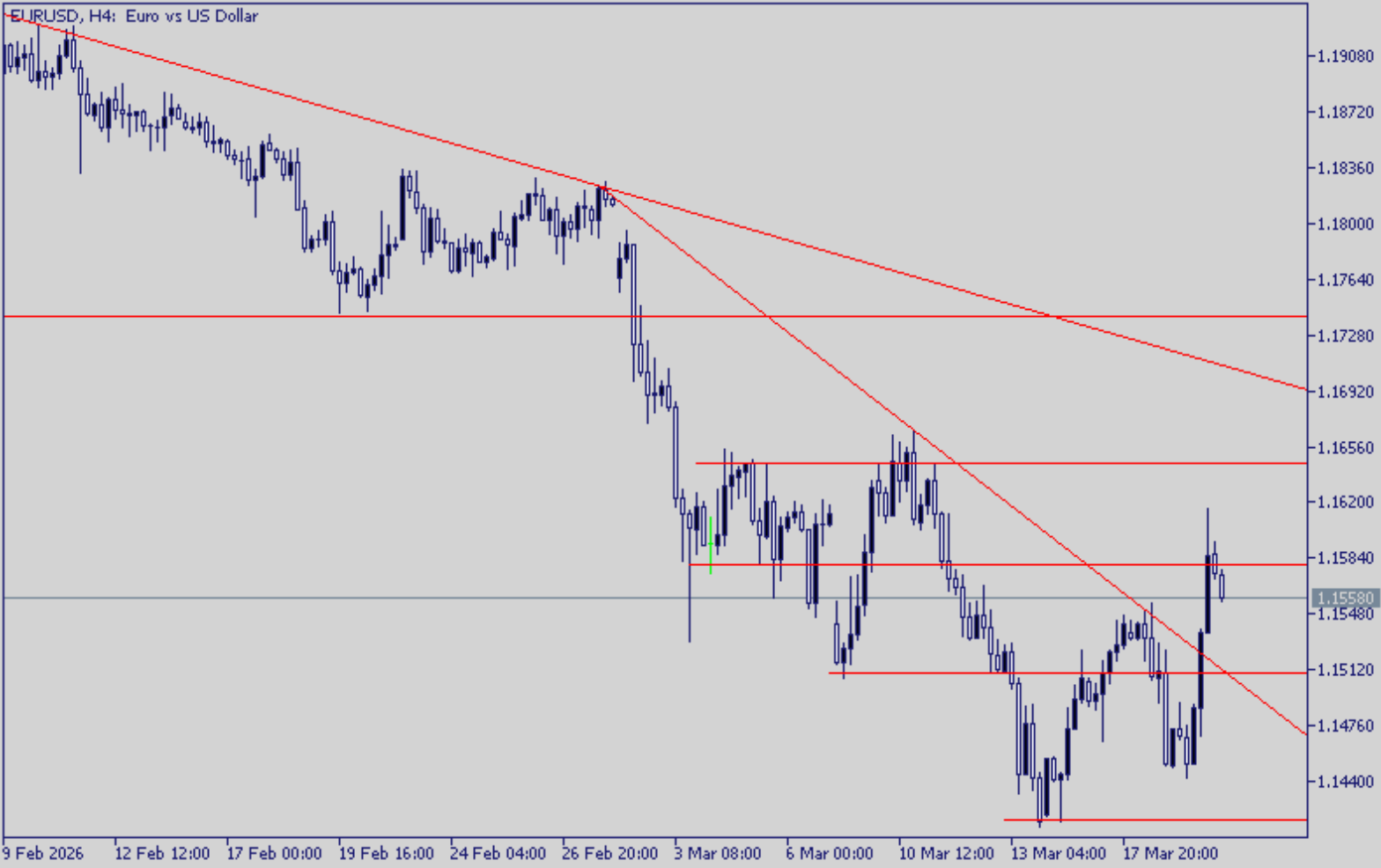
## Petrolde Tekrar 100 Dolara Doğru Geri Çekilme

İran'ın enerji tesislerinin vurulması ardından İran'ın da bölge ülkelere misillemesi sonrası ABD'de Trump'ın açıklamaları her ne kadar sert olsa da İsrail – ABD arasında ayrışma olduğuna işaret ediyor. Piyasa kısa vadede bu gelişmeyi iyimser fiyatlıyor. Dün Avrupa borsaları kapanışı sonrası ABD borsalarında kayıplar azaldı. NASDAQ'taki toparlanma savaş riskinin gerilemiş olması ile ilişkili görülmekte. EURUSD ise Brent petroldeki sınırlı düşüş sonrası 1,16'lara kadar kuvvetli bir yükseliş sergiledi. Fed beklentilerindeki şahin görünüme karşın paritenin bu hareketi piyasanın ve özellikle Euro'nun iyimserliği sert fiyatladığına işaret ediyor. Diğer taraftan ons altın ise 20 haftalık ortalamasına kadar düşüşün ardından tepki alımı ile sınırlı yükselişte. Yine de savaş riski, enflasyon beklentileri ve Fed'in tavrı nedeniyle altın ve gümüş baskı altında. Bu baskı kriptolarda ve bakır tarafında da kendini hissettiriyor.

Veri akışında bugün Euro Bölgesi'nde ödemeler dengesi ve dış ticaret dengesi verileri takip edilebilir. ABD'de bugün veri akışı yer almazken İran gündemi hala ana başlık olacak.

Günün Önemli Verileri			
Saat		Beklenti	Önceki
12:00	Euro Bölgesi Ödemeler Dengesi	17,2 mlr	14,6 mlr
13:00	Euro Bölgesi Dış Ticaret Dengesi	12,8 mlr	11,6 mlr





## EURUSD

Petrol fiyatlarındaki zirveden gelen düşüş ardından Euro üzerindeki baskının hafiflemesi paritede sert bir yükseliş getirdi ve EURUSD'da 1,1580 direncinin üzeri test edilmiş oldu. ECB ve Fed kararlarından ayrılan paritede tahvil piyasasındaki gerilimin azalması da Euro için destekleyici. Petrol fiyatlarını izlemeyi sürdüreceğiz.

Teknik olarak 1,1580'in kırılması ve üzerinde kalıcılık sağlanması durumunda yukarı eğilim sürebilir. Geri çekilmede ise 1,1460 ve 1,1510 ana destek olarak izlenebilir.

Destek 1: 1,1510

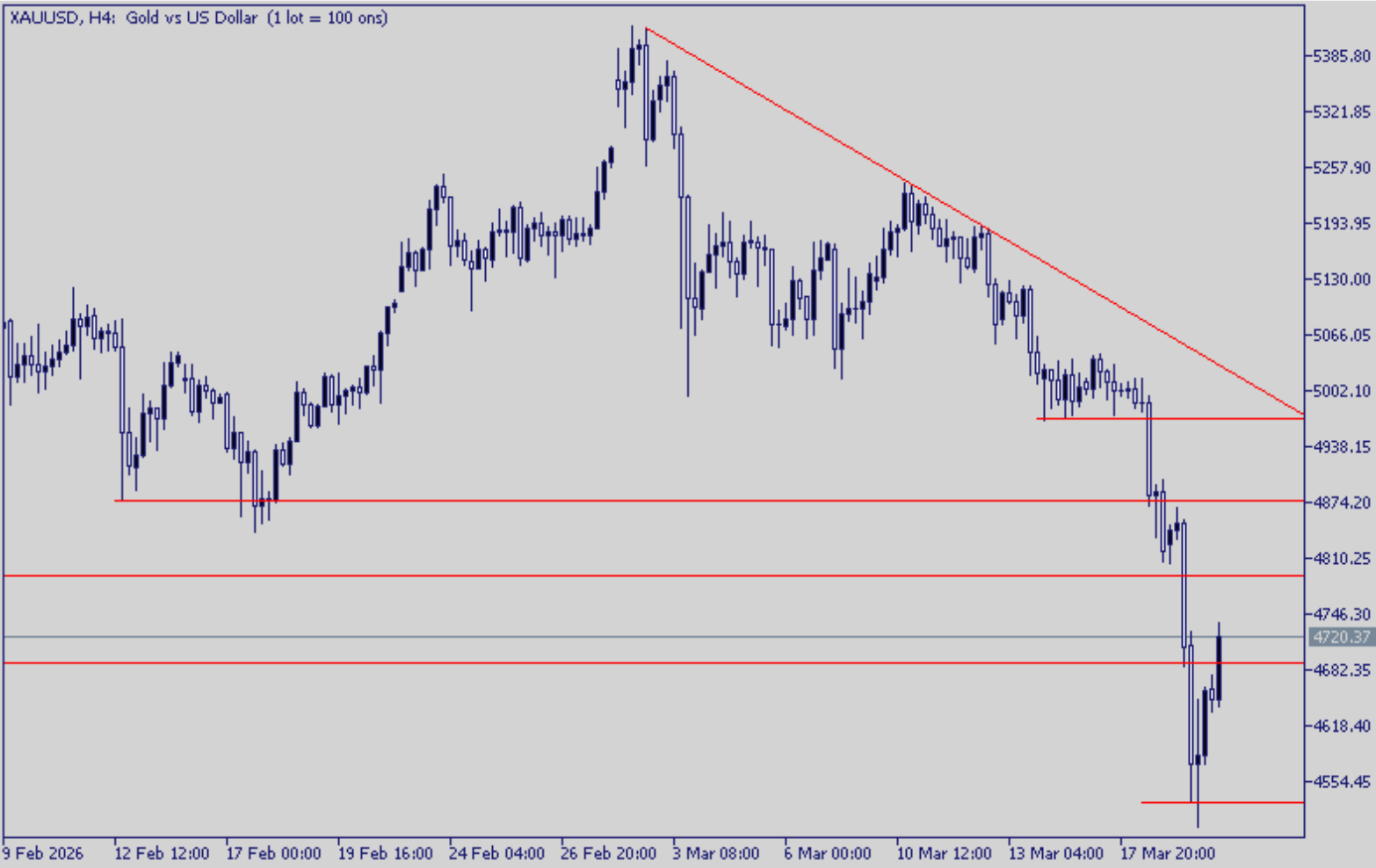
Destek 2: 1,1460

Destek 3: 1,1415

Direnç 1: 1,1580

Direnç 2: 1,1645

Direnç 3: 1,1740



## XAUUSD

Fed beklentileri ve Brent petroldeki yükselişle birlikte dün 4500 dolara kadar gerileyen ons altın dün gece petrol fiyatlarındaki düşüşle birlikte nispeten baskısını azaltabildi ve kayıplarını azaltmaya çalışıyor. Petrol – Altın cephesinde kısa vadede oluşan ters ilişki sürmekte. Yine de Fed beklentilerinin şahin olduğunu görmekteyiz. Bu da altın üzerinde hala baskı unsuru olarak görülmekte. Petrol fiyatları ana gösterge olmayı sürdürecektir.

Teknik olarak 4690 direnci üzerindeki tutunmanın devam edip etmeyeceği yükselişin sürmesi açısından kritik olacaktır.

Destek 1: 4690

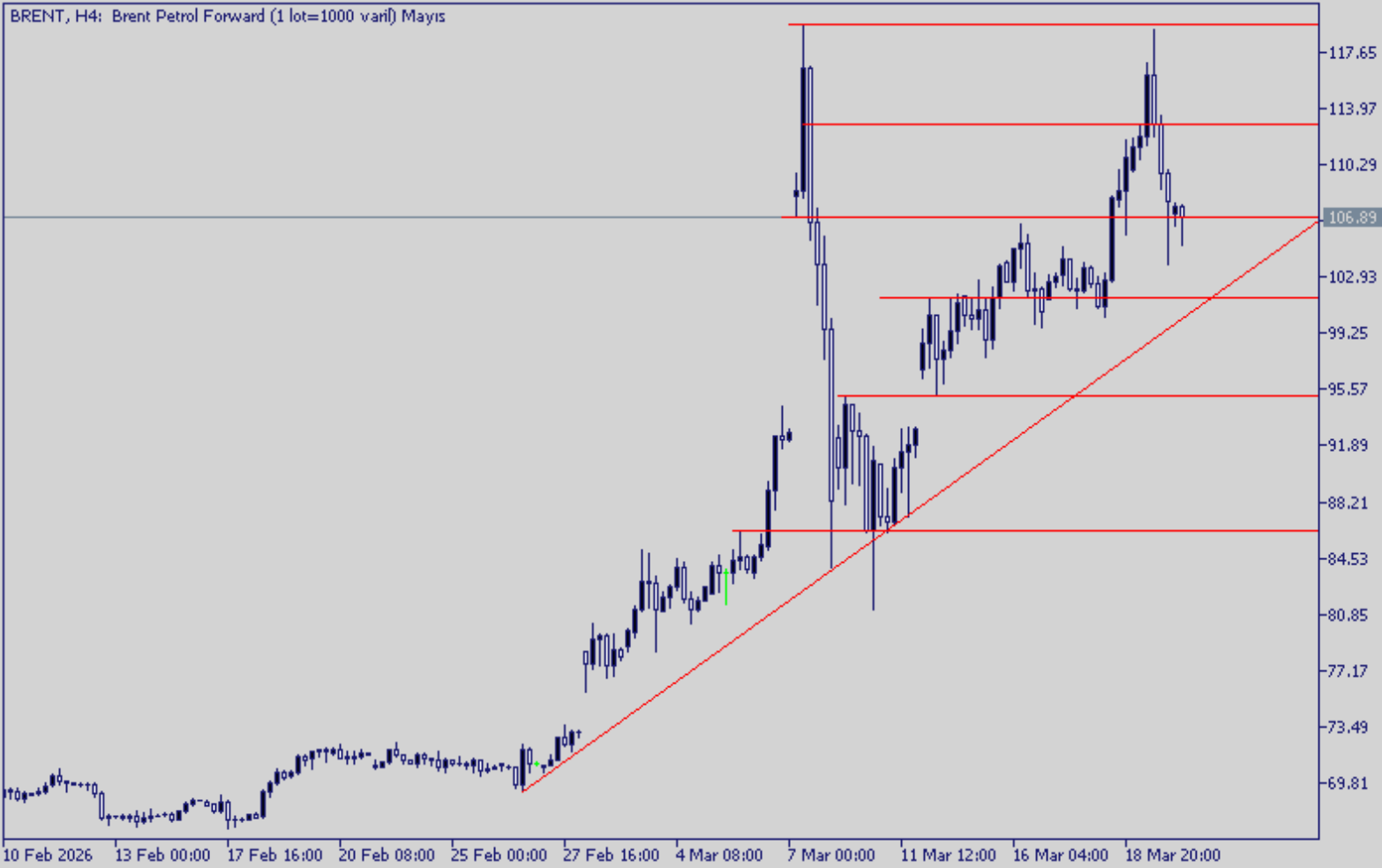
Destek 2: 4530

Destek 3: 4450

Direnç 1: 4730

Direnç 2: 4790

Direnç 3: 4875

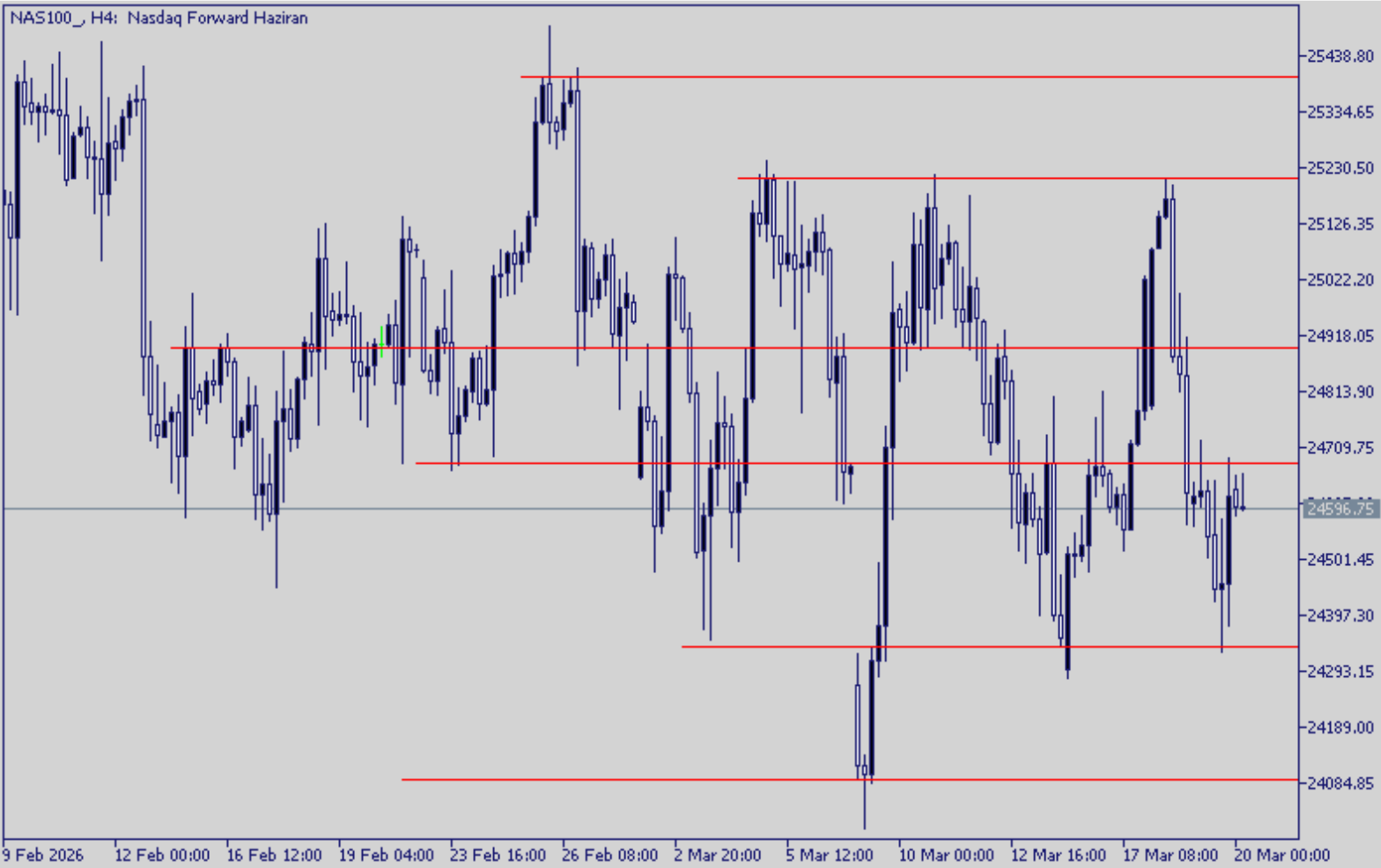


## BRENT

Dün gün içerisinde 120 dolar bölgesine kadar yükselen ve ardından kar satışları ve Trump'ın açıklamalarıyla gerileyen Brent petrol akşam saatlerinde 103 dolar bölgesine kadar geriledi. Savaşın biteceğine yönelik iyimserlik dönem dönem öne çıkıyor. Şimdilik somut bir açıklama olmasa da dolaylı olarak ABD ve İsrail'in açıklamaları bu iyimserliği tetiklemiş durumda. Haber akışı önemli olacak.

Teknik olarak 106,85 desteği altına geçilmesi durumunda geri çekilme isteği sürebilir. Yükselişte ise 110,0 ve 113,0 bölgeleri direnç olarak izlenebilir.

Destek 1: 110,00	Direnç 1: 113,00
Destek 2: 106,85	Direnç 2: 116,70
Destek 3: 103,80	Direnç 3: 119,50



## NASDAQ

24.680 direncine kadar yükselen NASDAQ endeksi kayıplarını azaltmaya çalışsa da başarılı olmuş değil. Petrol fiyatlarındaki gerileme kısa vadede ana endeksleri yukarı taşıyor fakat ABD endekslerinde Fed beklentilerinin de şahin kaldığını ve ana dirençlerde baskı oluşturduğunu izlemekteyiz. Bir süre daha petrol fiyatlarını ana gösterge olarak takip edeceğiz.

Teknik olarak 24.680 direnci aşılmadığı sürece yukarı eğilim sınırlı kalabilir. Geri çekilmede ise 24.500 ana destek olarak öne çıkmakta.

Destek 1: 24.500

Destek 2: 24.340

Destek 3: 24.090

Direnç 1: 24.680

Direnç 2: 24.895

Direnç 3: 25.210



## XAGUSD

71,95 desteğinin altını test eden ons gümüş yeni güne tekrar bu bölge üzerinde başladı. Petrol fiyatlarındaki gevşeme değerli metaller üzerindeki enflasyon – yüksek faiz baskısını azalttı. Petrol ana gösterge olmayı sürdürecektir. Teknik olarak 71,95 üzerindeki tutunma yukarı eğilimin devamını getirebilir. 75,90 ise ana direnç olarak öne çıkmakta.

Destek 1: 71,95  
Destek 2: 68,40  
Destek 3: 64,00

Direnç 1: 75,90  
Direnç 2: 77,32  
Direnç 3: 79,89

## COPPER

5,30 bölgesine kadar geri çekilen bakır yeni güne yükselişle başladı ve yakın eski diplerden biri olan 5,60'lara kadar yukarı eğilimi korudu. Petrol fiyatlarındaki yükseliş hem büyüme dinamiklerini baskılıyor hem de değerli metallerdeki aşağı yönlü etkisiyle bakır da düşürmekte. Teknik olarak 5,63 direnci aşılmadığı sürece yukarı eğilim sınırlı kalabilir.

Destek 1: 5,49  
Destek 2: 5,45  
Destek 3: 5,30

Direnç 1: 5,63  
Direnç 2: 5,69  
Direnç 3: 5,77



## Çekince Metni

İfo Yatırım Menkul Değerler A.Ş.

Barbaros Mah., İhlamur Blv., N3, Ağaoğlu My Newwork, Ataşehir/İstanbul  
Mersis No:0478003678700011, Tel: 444 46 36, Web: [www.infoyatirim.com](http://www.infoyatirim.com)  
[arastirma@infoyatirim.com.tr](mailto:arastirma@infoyatirim.com.tr)

Çekince: Bu raporda yer alan her türlü bilgi, değerlendirme, yorum, istatistiki şekil ve bilgiler hazırlandığı tarih itibari ile mevcut piyasa koşulları ve güvenilirliğine inanılan kaynaklardan elde edilerek derlenmiştir ve İfo Yatırım Menkul Değerler A.Ş. tarafından genel bilgilendirme amacı ile hazırlanmıştır. Sunulan bilgilerin doğruluğu ve bunların yatırım kararlarına uygunluğu tarafımızca garanti edilmemektedir. Bu bilgiler belli bir getirinin sağlanmasına yönelik olarak verilmemekte olup alım satım kararını destekleyebilecek yeterli bilgiler burada bulunmayabilir. Burada yer alan yorum ve tavsiyeler, yorum ve tavsiyede bulunanların kişisel görüşlerine dayanmaktadır. Herhangi bir yatırım aracının alım-satım önerisi ya da getiri vaadi olarak yorumlanmamalıdır. Bu görüşler mali durumunuz ile risk ve getiri tercihlerinize uygun olmayabilir. Sadece burada yer alan bilgilere dayanarak yatırım kararı verilmesi beklentilerinize uygun sonuçlar doğurmayabilir. Bu nedenle bu sayfalarda yer alan bilgilerdeki hatalardan, eksikliklerden ya da bu bilgilere dayanılarak yapılan işlemlerden, yorum ve bilgilerin kullanılmasından doğacak her türlü maddi/manevi zararlardan ve her ne şekilde olursa olsun üçüncü kişilerin uğrayabileceği her türlü doğrudan ve/veya dolaylı zararlardan dolayı İfo Yatırım Menkul Değerler A.Ş. ile bağlı kuruluşları, çalışanları, yöneticileri ve ortakları sorumlu tutulamaz. Burada yer alan yatırım bilgi, yorum ve tavsiyeleri yatırım danışmanlığı kapsamında değildir.

2025 yılı 4. Çeyrek sonuçlarına göre karda olan fx hesaplarının oransal dağılımı %37,80, zararda olan hesapların oransal dağılımı %62,20