

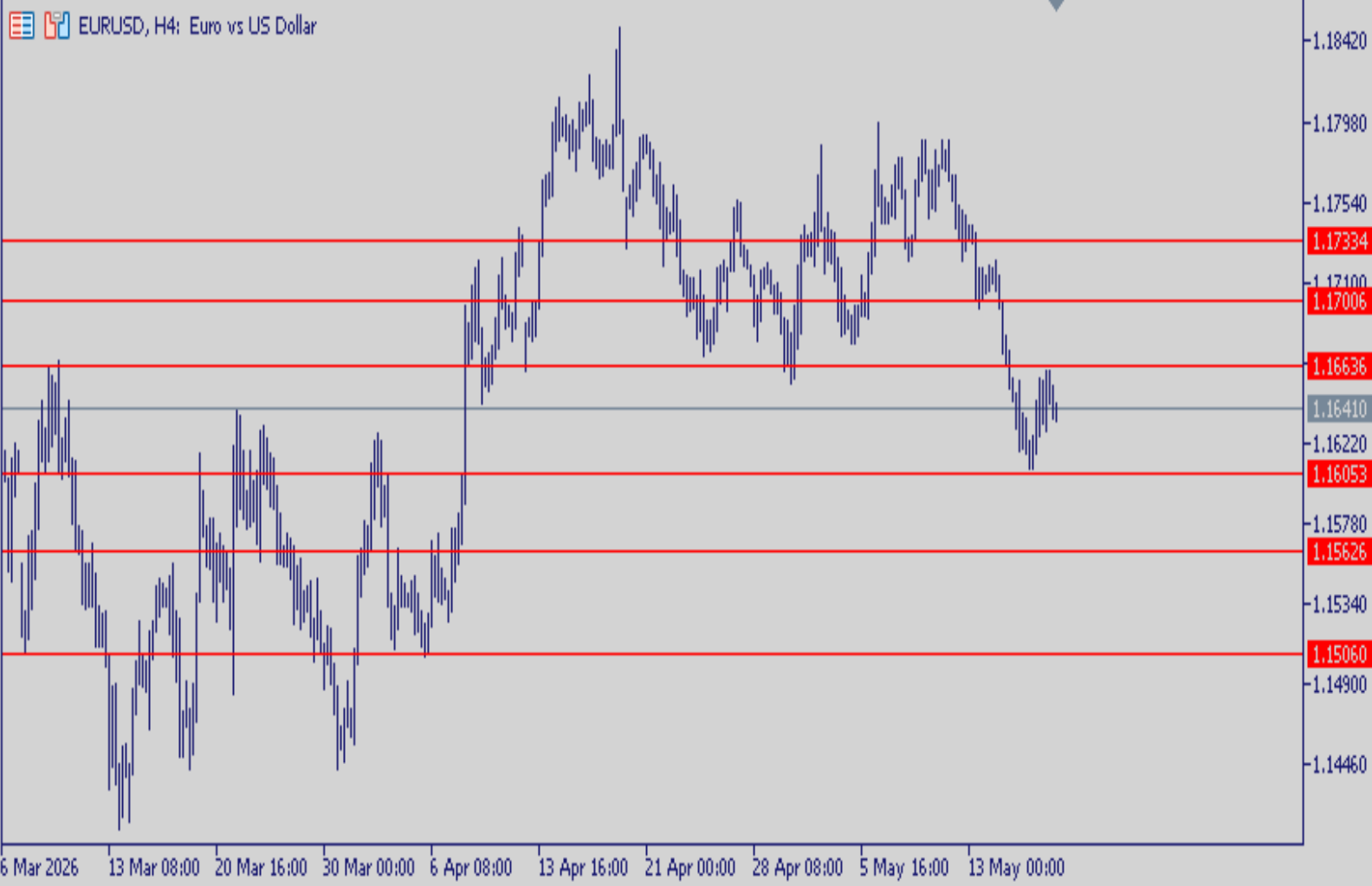


## Küresel Piyasalarda Yo-Yo Etkisi

ABD Başkanı Donald Trump, dün akşam saatlerinde yaptığı açıklamada İran'a yönelik planlanan saldırının ertelendiğini duyurdu. İran-ABD arasında yaşanan savaşın son dönemde ciddi spekülasyonlara neden olduğu barış müzakerelerinin bir çırpıda rafa kaldırıldığı tekrar aynı hızla raftan indirildiği bir dönemden geçerken küresel piyasalarda yön arayışı devam ediyor.

Genel olarak Ortadoğu eksenli jeopolitik riskler ve buna paralel hareket eden enerji fiyatları diğer dünya ülkelerinde enflasyon riskini ciddi anlamda arttırmaya devam ederken savaşın bölgeselleşmemesi adına atılan adımlar piyasaları bir nebze de olsa rahatlatmaya devam ediyor.

Günün Önemli Verileri			
Saat		Beklenti	Önceki
15:00	Fed Üyesi Waller'ın Konuşması		
15:15	ABD Haftalık ADP İstihdam Değişimi		33.00K
17:00	ABD Askıdaki Konut Satışları	1.20%	1.50%



## EURUSD

EURUSD paritesi 1,162 seviyelerinin üzerinde kalmaya çalışsa da ABD 10 yıllık tahvil faizleri paritenin yukarı yönlü hareketini kısıtlıyor. Diğer bir yandan enerji krizinin Avrupa ekonomisi üzerindeki etkisi hem yüksek faiz hem de büyümenin daralması stagflasyon riskini beraberinde getiriyor. Fed'in yüksek enflasyon beklentileriyle beraber faiz indirimin seçeneğini daraltması yine pariteyi baskılayan diğer unsurlar arasında yer alıyor.

Destek 1: 1,1605

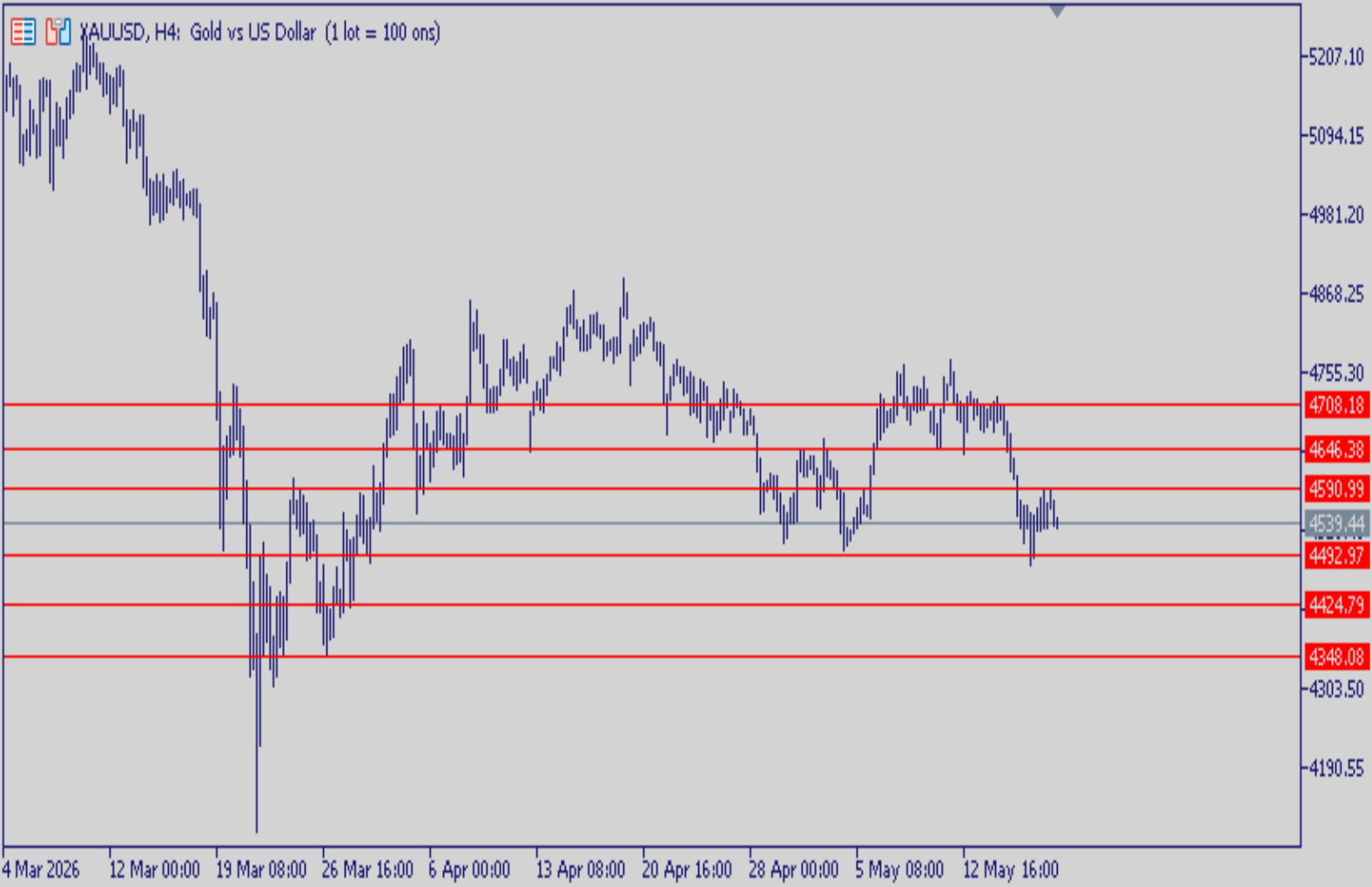
Destek 2: 1,1562

Destek 3: 1,1506

Direnç 1: 1,1663

Direnç 2: 1,1700

Direnç 3: 1,1733



## XAUUSD

Geride bıraktığımızda günde 4480 dolar seviyelerine kadar geri çekilen ons altın oradan aldığı tepkiyle beraber seans içerisinde 4588 dolar seviyelerine kadar yükseldi. Son dönemde yaşanan savaş gündemi ve yapılan açıklamalarla ilgili olarak altın fiyatları 4480-4585 dolar arası dar bir bantta yön arayışına devam ediyor. Altın fiyatlarının en büyük katalizörlerinden biri olan savaş gündemi son dönemde yaşanan gerilimler ve atılan adımlarda yukarı yönlü hareketliliğinin kısıtlı olduğunu gözer önüne sererken bu durumun yatırımcı talebinde bir zayıflamaya işaret edebilir.

Destek 1: 4492

Destek 2: 4424

Destek 3: 4348

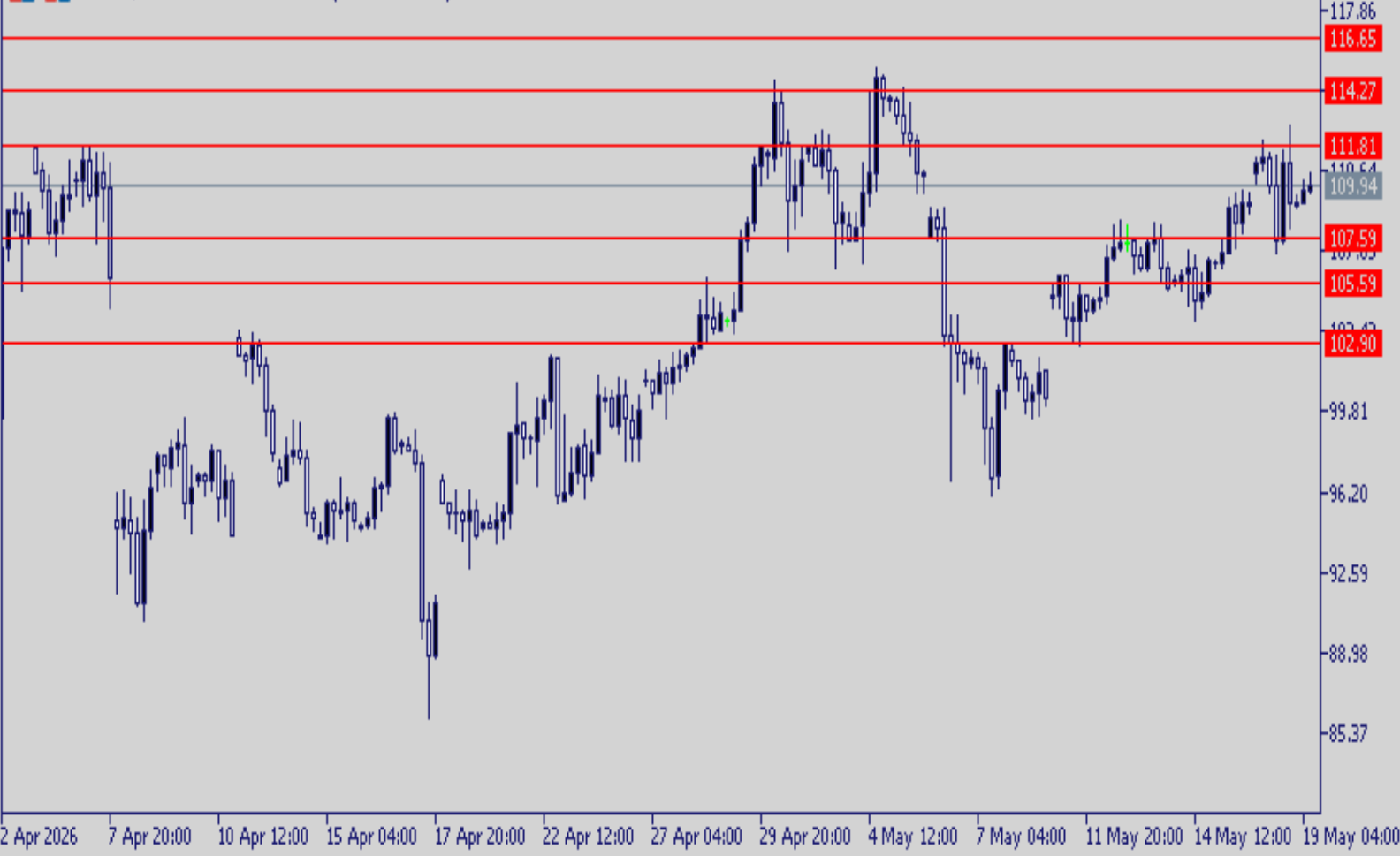
Direnç 1: 4590

Direnç 2: 4646

Direnç 3: 4708



BRENT, H4: Brent Petrol Forward (1 lot=1000 varil)Temmuz



## BRENT

Brent yeni işlem gününe karışık bir seyirle başladı. Geriden bıraktığımız günde 112 dolar seviyelerini test ederken yine ABD Başkanı Donald Trump'ın İran'a yönelik saldırıyı erteledik açıklamasının ardından 109 dolar seviyelerine kadar geriledi. Son dönemde tam anlamıyla Rollercoaster etkisi yaşatan Brent petrolde atılan adımlar ve yapılan açıklamalar yakından takip edilecek.

Destek 1: 107,59

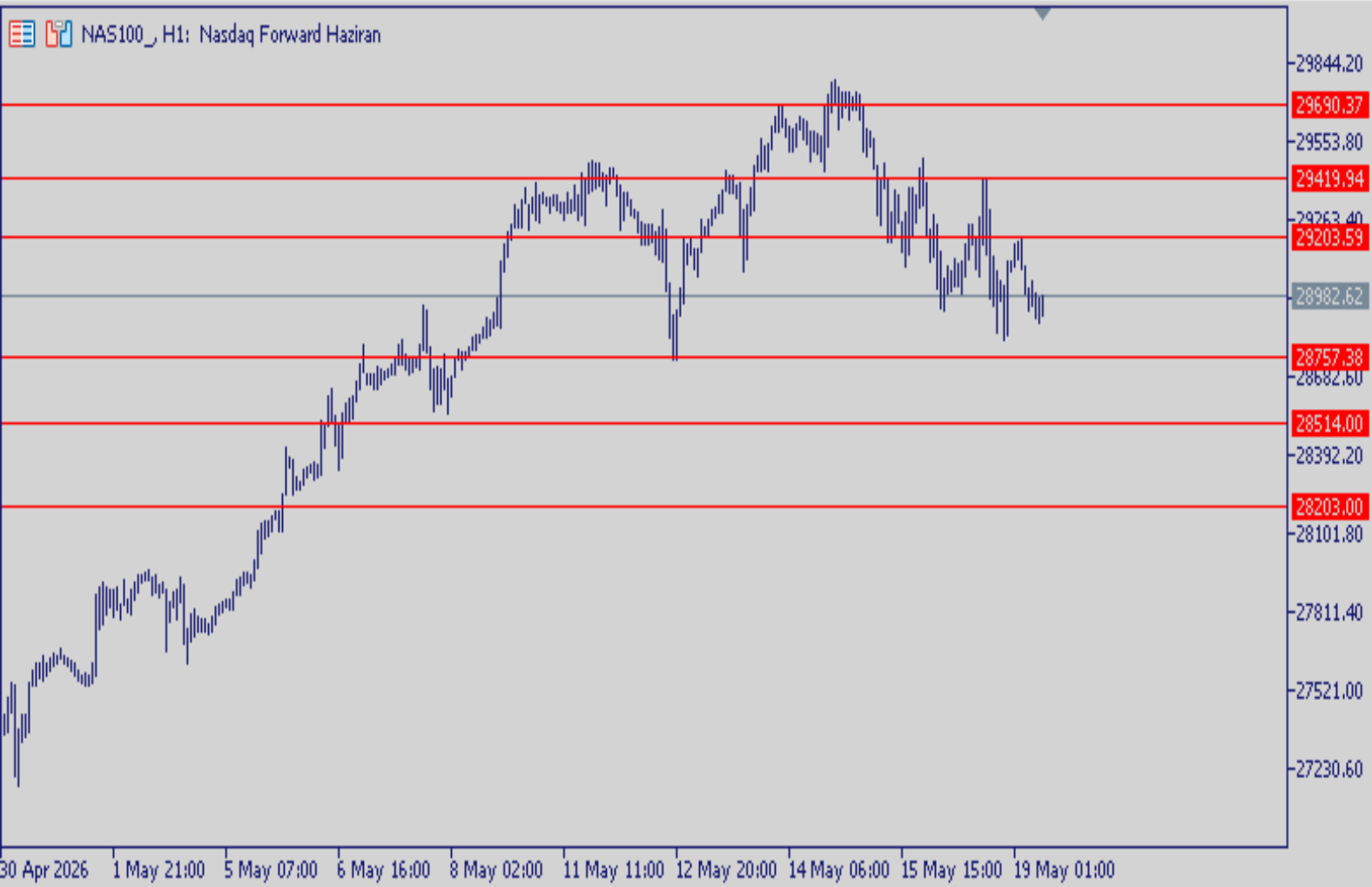
Destek 2: 105,59

Destek 3: 102,90

Direnç 1: 111,81

Direnç 2: 114,27

Direnç 3: 116,65



## NASDAQ

Teknik olarak psikolojik sınır olan 26.000 seviyelerinin üzerinde fiyatlamaya devam eden Nasdaq geride bıraktığımız günde 135 puanlık bir kayıpla günü sonlandırdı. Nvidia bilançosu öncesinde sakin bir görünüm sergileyen endekste bilançoyla beraber volatil bir seansa sahne olabilir. Diğer bir yandan ise yapay zeka yatırımları için ciddi anlamda borçlanan teknoloji firmaları yüksek faiz oranları karşısında borç çarpanlarını arttırmaya devam ediyor. Bu sebeple hem enerji fiyatlarındaki yükseliş enflasyon beklentisi yaratırken bir diğer yandan da teknoloji firmalarını yüksek faizle borçlanmak istememeleri FED'in ciddi bir ikilemde kalmasına neden olabilir.

Destek 1: 28,757

Destek 2: 28,514

Destek 3: 28,203

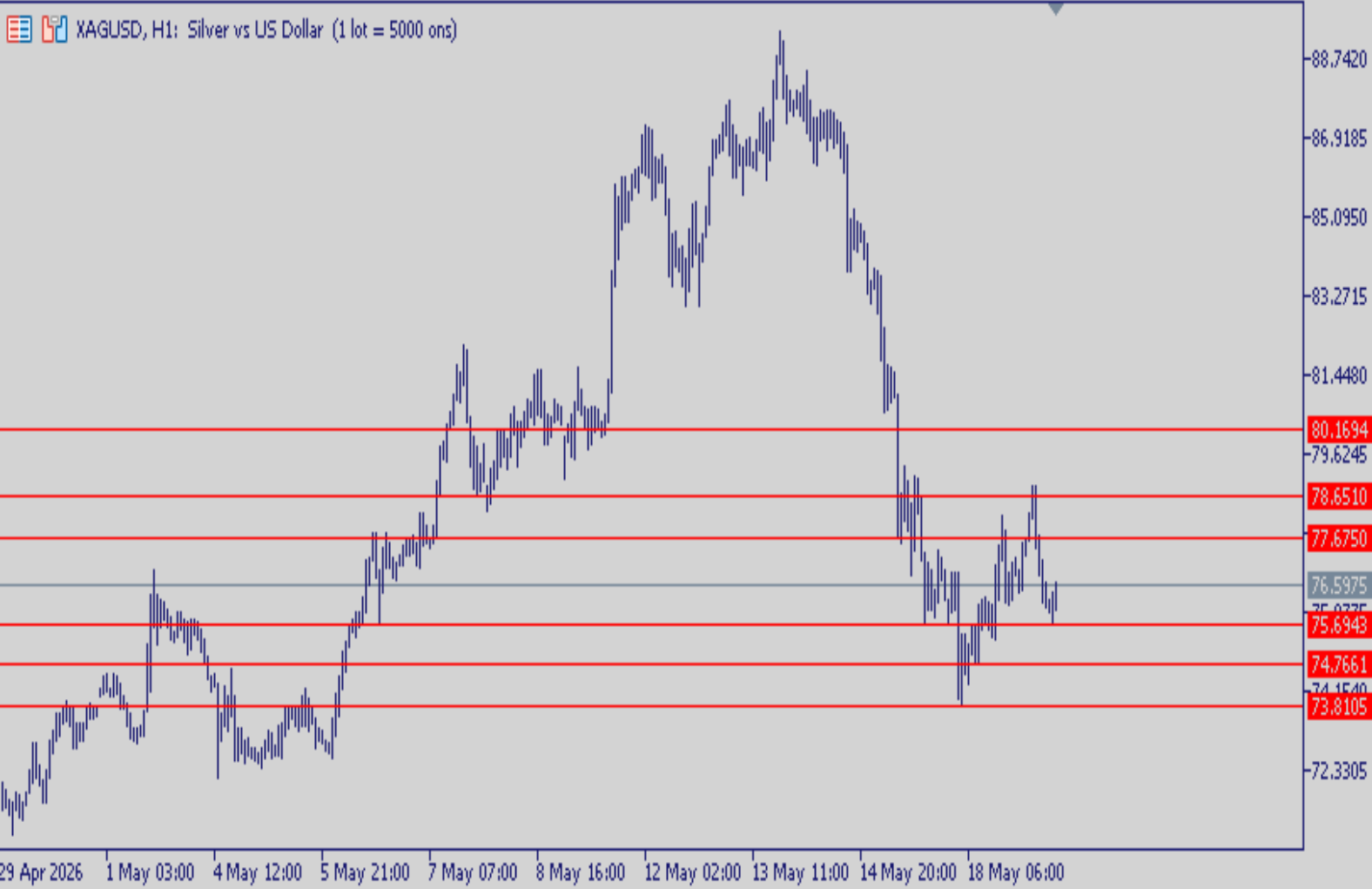
Direnç 1: 29,203

Direnç 2: 29,419

Direnç 3: 29,690



XAGUSD, H1: Silver vs US Dollar (1 lot = 5000 ons)



## XAGUSD

Ons gümüş yeni işlem gününe karışık bir seyirle başlangıç yaptı. Son dönemde Altın/gümüş rasyosu bir nebze sarmaya uğrasa da geride bıraktığımız günlerde dengeleme çabası devam ediyor. Genel olarak küresel çapta yüksek faiz baskısı imalat sektöründe gümüşün endüstriyel tarafını gölgelemeye devam ediyor..

Destek 1: 75,69

Destek 2: 74,76

Destek 3: 73,81

Direnç 1: 77,67

Direnç 2: 78,65

Direnç 3: 80,16

## COPPER

6,20 seviyelerinin üzerinde kalmaya devam eden bakır yeni işlem gününe hafif satıcılı bir seyir ile başladı. Yüksek küresel faiz oranları inşaat ve sanayi talebini baskılasa, yeşil enerji dönüşümü ve veri merkezlerinin şebeke altyapı yatırımları bakır tarafını canlı tutmaya devam ediyor.

Destek 1: 6,23

Destek 2: 6,19

Destek 3: 6,10

Direnç 1: 6,34

Direnç 2: 6,44

Direnç 3: 6,53



## Çekince Metni

İfo Yatırım Menkul Değerler A.Ş.

Barbaros Mah., İhlamur Blv., N3, Ağaoğlu My Newwork, Ataşehir/İstanbul  
Mersis No:0478003678700011, Tel: 444 46 36, Web: [www.infoyatirim.com](http://www.infoyatirim.com)  
[arastirma@infoyatirim.com.tr](mailto:arastirma@infoyatirim.com.tr)

Çekince: Bu raporda yer alan her türlü bilgi, değerlendirme, yorum, istatistiki şekil ve bilgiler hazırlandığı tarih itibari ile mevcut piyasa koşulları ve güvenilirliğine inanılan kaynaklardan elde edilerek derlenmiştir ve İfo Yatırım Menkul Değerler A.Ş. tarafından genel bilgilendirme amacı ile hazırlanmıştır. Sunulan bilgilerin doğruluğu ve bunların yatırım kararlarına uygunluğu tarafımızca garanti edilmemektedir. Bu bilgiler belli bir getirinin sağlanmasına yönelik olarak verilmemekte olup alım satım kararını destekleyebilecek yeterli bilgiler burada bulunmayabilir. Burada yer alan yorum ve tavsiyeler, yorum ve tavsiyede bulunanların kişisel görüşlerine dayanmaktadır. Herhangi bir yatırım aracının alım-satım önerisi ya da getiri vaadi olarak yorumlanmamalıdır. Bu görüşler mali durumunuz ile risk ve getiri tercihlerinize uygun olmayabilir. Sadece burada yer alan bilgilere dayanarak yatırım kararı verilmesi beklentilerinize uygun sonuçlar doğurmayabilir. Bu nedenle bu sayfalarda yer alan bilgilerdeki hatalardan, eksikliklerden ya da bu bilgilere dayanılarak yapılan işlemlerden, yorum ve bilgilerin kullanılmasından doğacak her türlü maddi/manevi zararlardan ve her ne şekilde olursa olsun üçüncü kişilerin uğrayabileceği her türlü doğrudan ve/veya dolaylı zararlardan dolayı İfo Yatırım Menkul Değerler A.Ş. ile bağlı kuruluşları, çalışanları, yöneticileri ve ortakları sorumlu tutulamaz. Burada yer alan yatırım bilgi, yorum ve tavsiyeleri yatırım danışmanlığı kapsamında değildir.

2026 yılı 1. Çeyrek sonuçlarına göre karda olan fx hesaplarının oransal dağılımı %29,96, zararda olan hesapların oransal dağılımı %70,04