

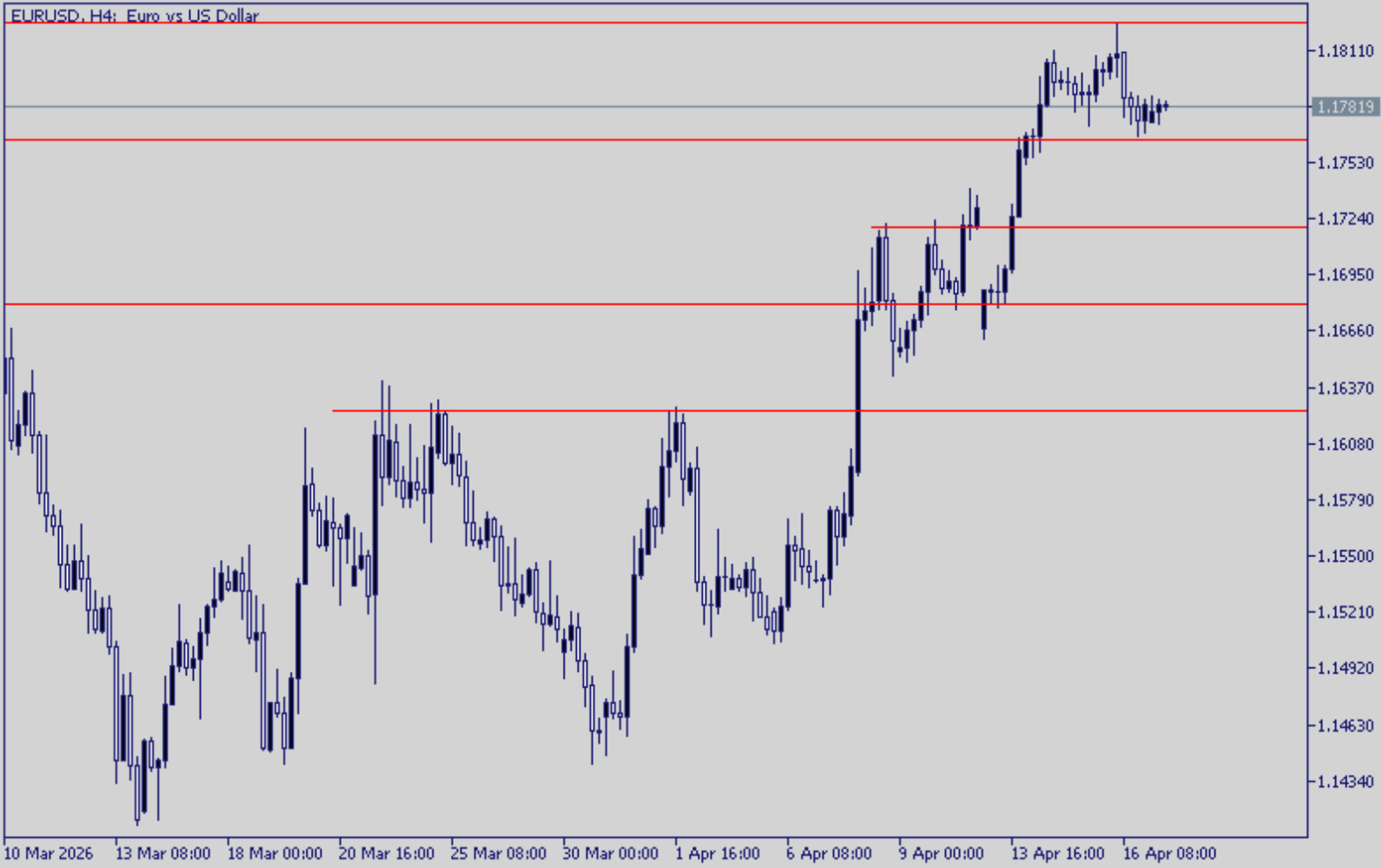


Piyasalarda Hafta Sonu Beklentileri

ABD Başkanı Trump'ın anlaşma olabileceği konusundaki açıklamaları piyasalarda iyimserlik yaratsa da yine de hafta sonu riskini almak istemeyen yatırımcılar bu sabah borsalarda satıcı bir görünüm yaratıyor. Petrolde Brent 100 dolar altında seyrediyor. EURUSD ise 1,18'lerde yükselişini durdururken ons altın ise yatay seyrediyor. ABD'de tahvil faizlerinin yeniden yükselişi risklerin çok da azalmadığına işaret etmekte. Özellikle enflasyon konusunda uzun vadeli risklerin hala yüksek olduğunu izlemekteyiz.

Veri akışında bugün Euro Bölgesi'nde ödemeler dengesi ve dış ticaret dengesini takip edeceğiz. ABD'de ise bugün FOMC üyelerinden Daly, Barkin ve Waller konuşmalarını takip edeceğiz.

Günün Önemli Verileri			
Saat		Beklenti	Önceki
11:00	Euro Bölgesi Ödemeler Dengesi	29,8 mlr	37,9 mlr
12:00	Euro Bölgesi Dış Ticaret Dengesi	11,7 mlr	12,1 mlr
18:30	FOMC Daly Konuşması		
19:15	FOMC Barkin Konuşması		
21:00	FOMC Waller Konuşması		

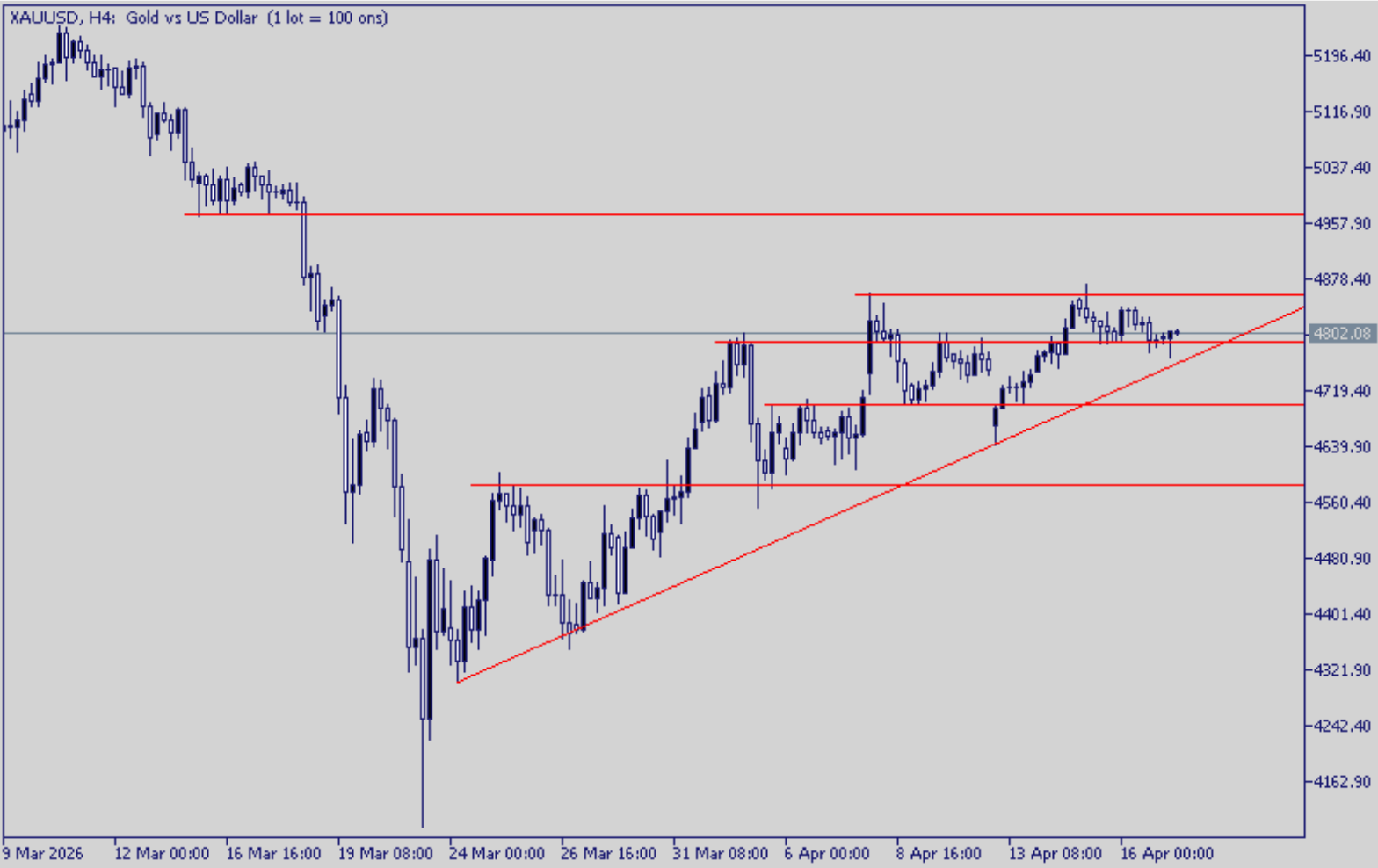


EURUSD

1,1825 direncini test eden EURUSD paritesi gelen kar satışları ile düzeltme yapsa da 1,1765 üzerindeki tutunmasını sürdürüyor. Risklerin azalması bir noktada Euro üzerindeki baskıyı hafifletiyor. Dolar cephesinde ise Fed üzerindeki belirsizlik yakın dönemde fiyatlara dahil olabilir. Veri akışı bugün sakin fakat FOMC üyelerinin açıklamaları önemli olabilir.

Teknik olarak 1,1765 üzerindeki tutunma devam ettiği sürece geri çekilmeler sınırlı kalabilir. Yükselişte ise 1,1825 direnç olarak izlenebilir.

Destek 1: 1,1765	Direnç 1: 1,1825
Destek 2: 1,1720	Direnç 2: 1,1885
Destek 3: 1,1680	Direnç 3: 1,1930

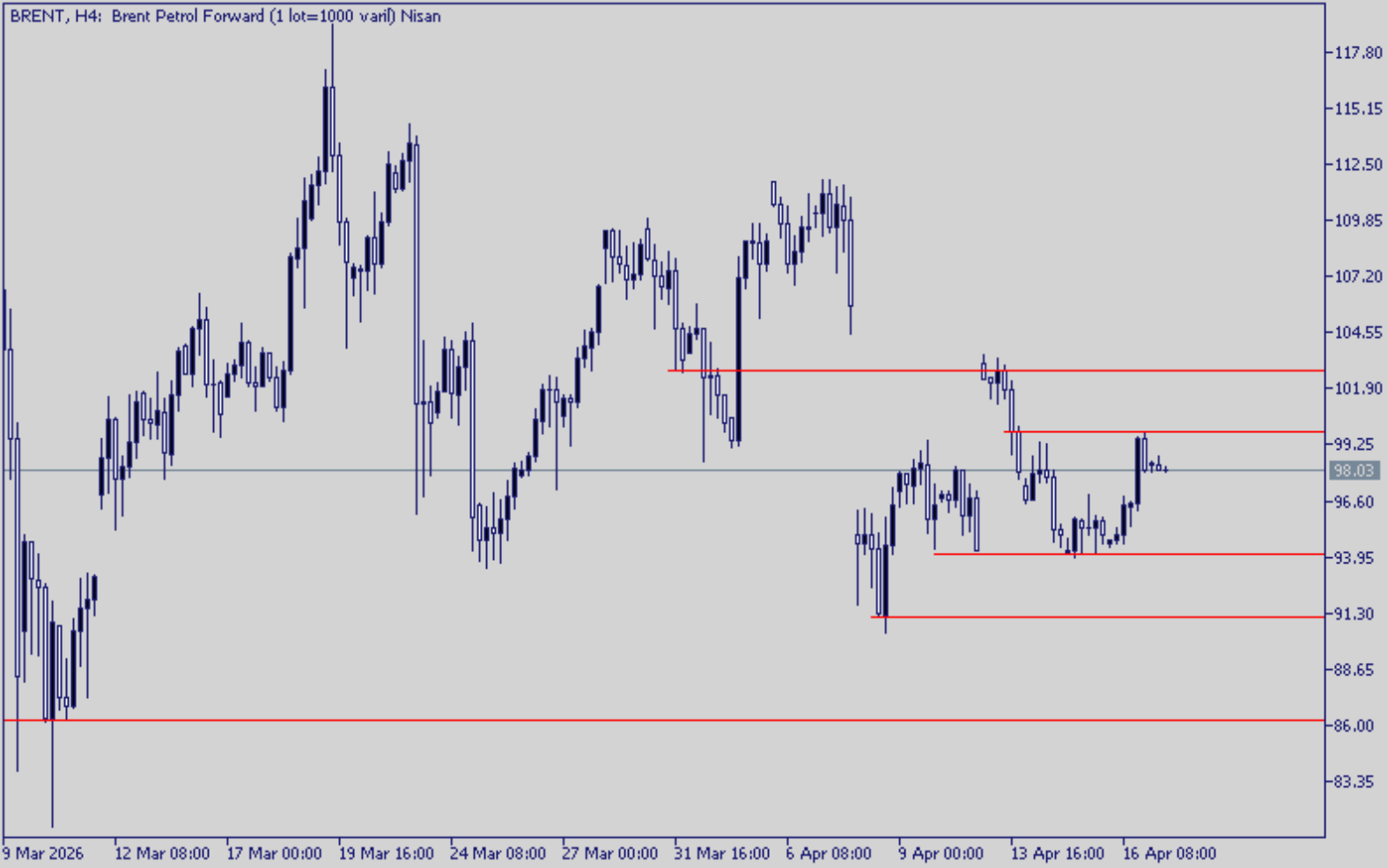


XAUUSD

Yükselen trendini koruyan ons altın 4785 desteği üzerinde tutunuyor. Faizlerdeki yukarı eğilim kısa vadede altının yükselişini sınırlamış durumda. DXY'de de düne göre hafif pozitif bir eğilim var. Bugün FOMC üyelerinin açıklamaları ve petrol fiyatlarının seyri altın için önemli olacak.

Teknik olarak 4785 desteği üzerindeki tutunma devam ettiği sürece geri çekilme sınırlı kalabilir fakat bu bölgenin kırılması halinde 4700 bir sonraki destek olarak takip edilebilir. 4895 ise yükselişte ana direnç konumunda yer almakta.

Destek 1: 4785	Direnç 1: 4895
Destek 2: 4700	Direnç 2: 4980
Destek 3: 4645	Direnç 3: 5040



BRENT

94,0 dolara kadar gerileyen Brent petrol dünkü yükselişin ardından bu sabah 98 dolardan güne başlıyor. ABD'nin iyimser açıklamalarına karşın Hürmüz'de ABD'nin ablukası nedeniyle petrol fiyatlarında dün yükseliş gördük ve piyasa hafta sonu riskinden kaçınmak adına fiyatları yukarıda tutuyor. Haber akışı önemli olacaktır.

Teknik olarak 93,50-93,90 destek bölgesi kırılmadığı sürece geri çekilmeler sınırlı kalabilir. Yükselişte ise 99,20 ilk direnç olarak izlenebilir.

Destek 1: 93,50

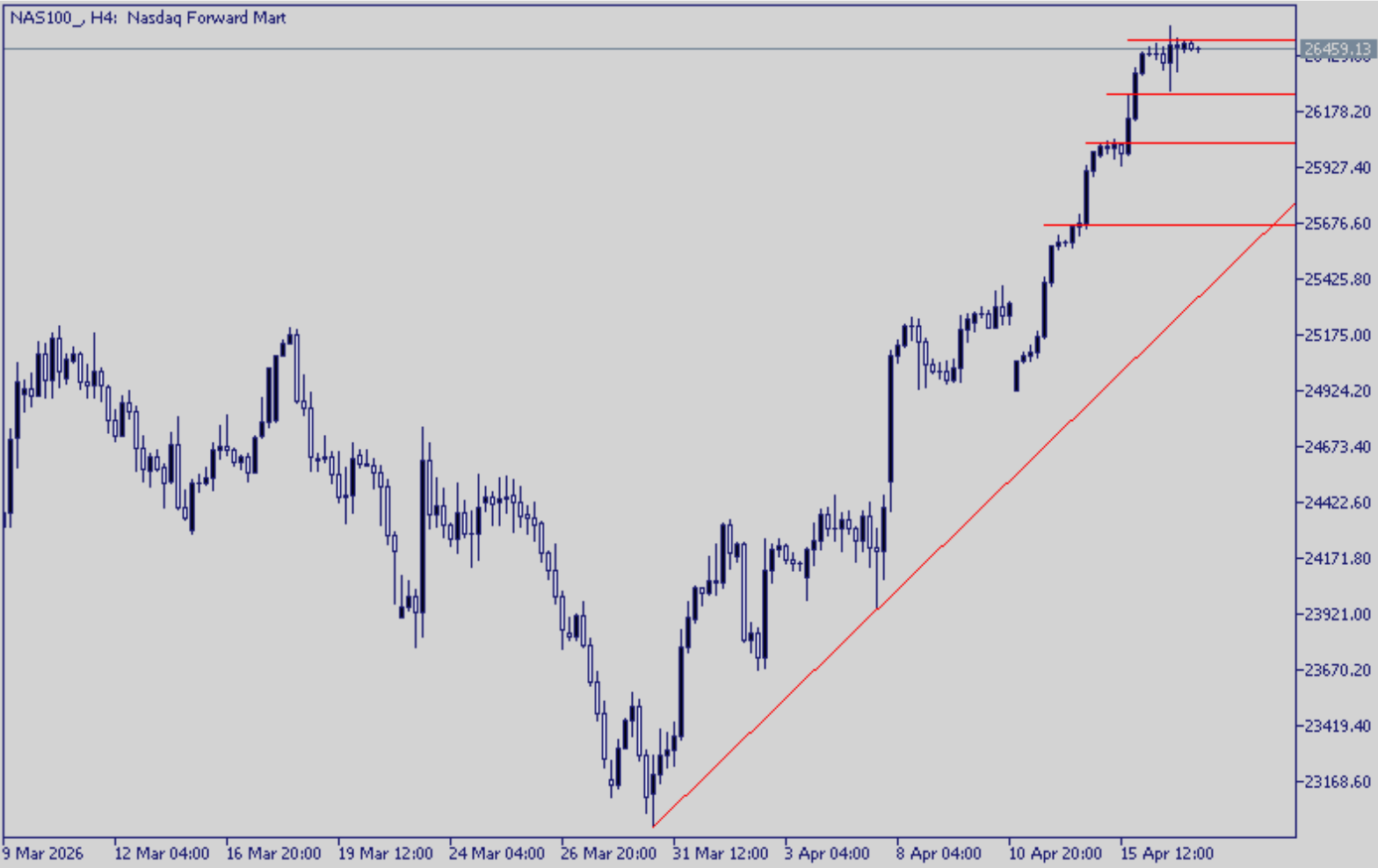
Destek 2: 91,15

Destek 3: 90,00

Direnç 1: 99,20

Direnç 2: 102,80

Direnç 3: 104,70



NASDAQ

26.500 direncine kadar yükselen NASDAQ endeksi son günlerdeki rallisini kuvvetli şekilde sürdürürken teknik göstergeler aşırı alım sinyalini koruyor. Teknoloji sektörüne genel bakış ise olumlu. Finansallar öncesinde risk iştahını kuvvetli görüyoruz fakat faizlerin yükselişi ana endekslerdeki yukarı eğilimi sınırlayabilir.

Teknik olarak aşırı alım sinyalini sürdüren NASDAQ'ta 26.260 desteği üzerindeki tutunma devam ettiği sürece geri çekilme sınırlı kalabilir. Yükselişte ise 26.500 ana direnç konumunda yer almakta.

Destek 1: 26.260

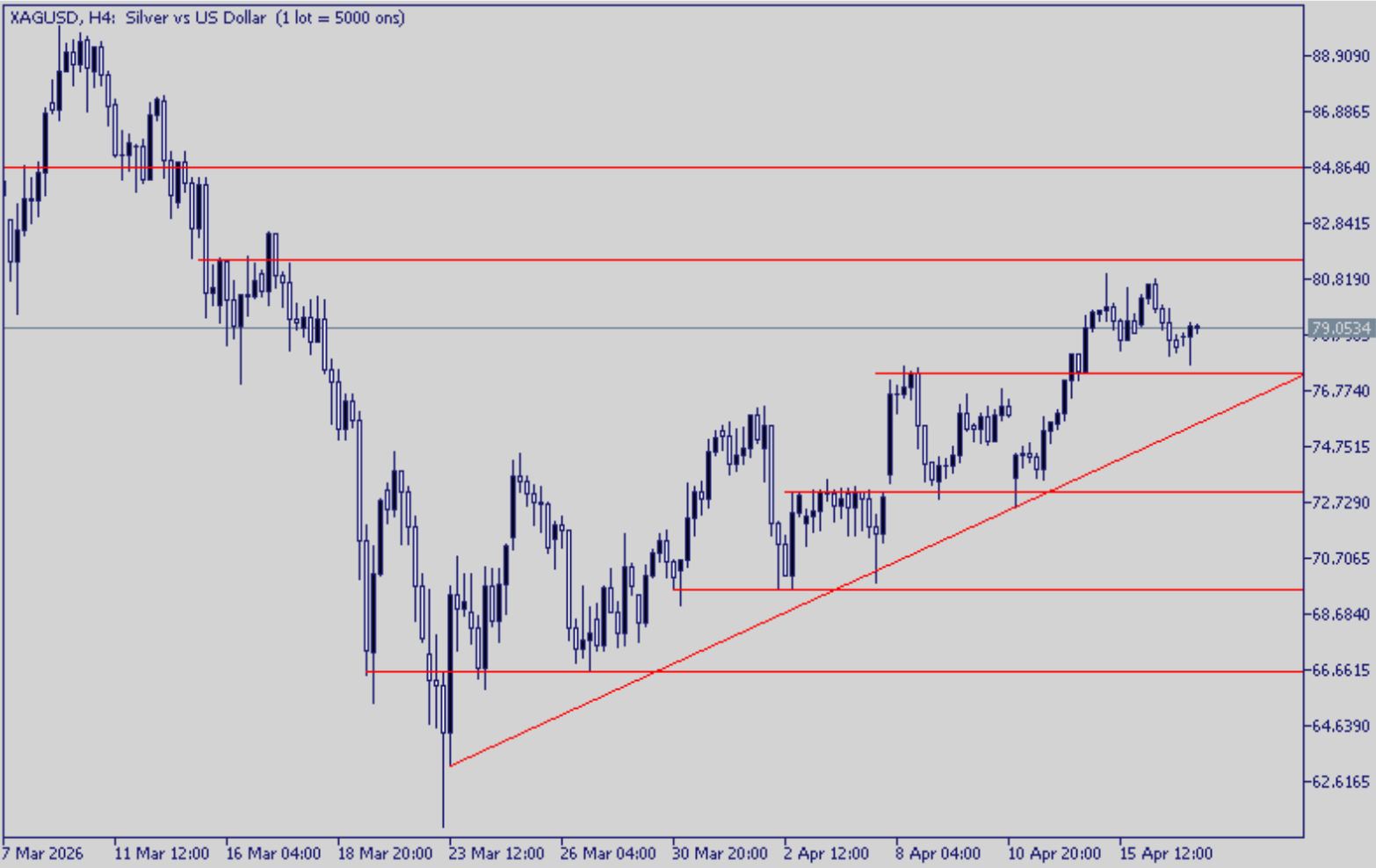
Destek 2: 26.110

Destek 3: 26.000

Direnç 1: 26.500

Direnç 2: 26.600

Direnç 3: 26.770



XAGUSD

77.42 desteği üzerinde tutunan ons gümüşte yükselen trend de korunuyor. Temelde yükselen faizler ve petrol fiyatları değerli metallerdeki yukarı eğilimi sınırlayan bir görünüm. Bugün FOMC üyelerinin açıklamaları da önemli olacaktır. Teknik olarak 77,42 desteği kırılmadığı sürece geri çekilmeler sınırlı kalabilir.

COPPER

6,05 desteğini test eden bakırda son yükselişin ardından düzeltme sinyalleri alınmakta. Temelde değerli metallerdeki yukarı eğilimin sınırlanması ve risk iştahının Asya'da zayıf kalması sanayi metalleri de baskılıyor. Teknik olarak 6,05 kırılacak olursa 5,95 bir sonraki destek olarak izlenebilir.

Destek 1: 77,42

Destek 2: 75,96

Destek 3: 73,10

Direnç 1: 81,50

Direnç 2: 84,56

Direnç 3: 89,75

Destek 1: 6,05

Destek 2: 5,95

Destek 3: 5,84

Direnç 1: 6,13

Direnç 2: 6,23

Direnç 3: 6,36



Çekince Metni

İfo Yatırım Menkul Değerler A.Ş.

Barbaros Mah., İhlamur Blv., N3, Ağaoğlu My Newwork, Ataşehir/İstanbul
Mersis No:0478003678700011, Tel: 444 46 36, Web: www.infoyatirim.com
arastirma@infoyatirim.com.tr

Çekince: Bu raporda yer alan her türlü bilgi, değerlendirme, yorum, istatistiki şekil ve bilgiler hazırlandığı tarih itibari ile mevcut piyasa koşulları ve güvenilirliğine inanılan kaynaklardan elde edilerek derlenmiştir ve İfo Yatırım Menkul Değerler A.Ş. tarafından genel bilgilendirme amacı ile hazırlanmıştır. Sunulan bilgilerin doğruluğu ve bunların yatırım kararlarına uygunluğu tarafımızca garanti edilmemektedir. Bu bilgiler belli bir getirinin sağlanmasına yönelik olarak verilmemekte olup alım satım kararını destekleyebilecek yeterli bilgiler burada bulunmayabilir. Burada yer alan yorum ve tavsiyeler, yorum ve tavsiyede bulunanların kişisel görüşlerine dayanmaktadır. Herhangi bir yatırım aracının alım-satım önerisi ya da getiri vaadi olarak yorumlanmamalıdır. Bu görüşler mali durumunuz ile risk ve getiri tercihlerinize uygun olmayabilir. Sadece burada yer alan bilgilere dayanarak yatırım kararı verilmesi beklentilerinize uygun sonuçlar doğurmayabilir. Bu nedenle bu sayfalarda yer alan bilgilerdeki hatalardan, eksikliklerden ya da bu bilgilere dayanılarak yapılan işlemlerden, yorum ve bilgilerin kullanılmasından doğacak her türlü maddi/manevi zararlardan ve her ne şekilde olursa olsun üçüncü kişilerin uğrayabileceği her türlü doğrudan ve/veya dolaylı zararlardan dolayı İfo Yatırım Menkul Değerler A.Ş. ile bağlı kuruluşları, çalışanları, yöneticileri ve ortakları sorumlu tutulamaz. Burada yer alan yatırım bilgi, yorum ve tavsiyeleri yatırım danışmanlığı kapsamında değildir.

2026 yılı 1. Çeyrek sonuçlarına göre karda olan fx hesaplarının oransal dağılımı %29,96, zararda olan hesapların oransal dağılımı %70,04