

ABD hisse senedi vadeli işlemleri Perşembe sabahı tatil sezonu nedeniyle durgun seyrederek hafif düşüş gösterdi. Wall Street, Noel Baba rallisinin başlangıcı olan bir gün önceki iyimser seansın ardından Çarşamba günü Noel nedeniyle kapalıydı. Hem Dow Jones hem de Nasdaq Composite Salı günü art arda dört seans kazanç kaydederken, S&P 500 mega-cap ve büyüme hisselerindeki kazançların etkisiyle kazanç serisini üç seansa çıkardı.

Muhteşem Yedi olarak adlandırılan teknoloji hisseleri, Tesla'daki %7,4'lük sıçramanın öncülüğünde Salı günü yükseldi. Büyüme hisseleri ABD Hazine getirilerinin yükselmesine rağmen tırmandı ve gösterge 10 yıllık tahvil getirisi Mayıs ayından bu yana en yüksek seviyesi olan %4,61 civarında seyretti. Kasım ayındaki ABD seçimlerinin ardından Wall Street, Başkan seçilen Donald Trump'ın iş dünyası yanlısı politikalar izleyeceği umuduyla rekor seviyelere yükseldi. Ancak, yatırımcıların 2025 yılında daha yüksek faiz oranları beklentisine(faiz indirim patikasındaki değişim) uyum sağlamasıyla bu ay ralli bir gerilemeyle karşılaştı.

Abd Bankalarının Stres Testleri Nedeniyle Fed'e Dava Açacağı İddia Ediliyor

CNBC'nin konuyla ilgili bilgi sahibi bir kişiye dayandırdığı haberine göre, ABD'nin en büyük bankalarından bazıları yıllık banka stres testleri nedeniyle bu hafta içinde Federal Rezerv'e dava açmayı planlıyor. Fed, geçtiğimiz günlerde piyasalar kapandıktan sonra bir açıklama yaparak "banka stres testlerinin şeffaflığını artırmak ve sonuçta ortaya çıkan sermaye tamponu gerekliliklerinin oynaklığını azaltmak için önemli değişiklikler" konusunda kamuoyundan görüş isteyeceğini duyurmuştu. Önerilen değişikliklerin "genel sermaye gerekliliklerini önemli ölçüde etkilememesi" nedeniyle, raporda "bankaların külfetli sermaye gereklilikleri konusundaki endişelerini gidermek için yeterince ileri gidemeyebilecekleri" belirtildi. Rapora göre, Banka Politikası Enstitüsü (BPI) ve Amerikan Bankacılar Birliği gibi gruplar geçmişte stres testleriyle ilgili sorunlar yaşadı ve süreci "opak" olarak nitelendirerek banka kredilerine ve ekonomik büyümeye zarar verdiğini iddia etti.



Nasdaq Bankacılık endeksinde minör diHFen bir dönüş gözlemliyoruz. Elbette Noel etkisi yadsınamaz. Öncesinde ise aşağı yönde olduk sert fiyatlamalar gözlemleniyordu.

PİYASA DEĞERİNE GÖRE EN BÜYÜK 20 BANKADA GÖRÜNÜM

SEMBOL	BANKA	PİYASA DEĞERİ	SON FİYAT	% DEĞİŞİM	GELİR
JPM	JPMorgan Chase & Co.	682.19B	242.31	1.64%	162.15B
BAC	Bank of America Corporation	340.52B	44.38	1.12%	94.63B
WFC	Wells Fargo & Company	237.64B	71.38	1.18%	77.88B
HSBC	HSBC Holdings plc	170.73B	49.25	1.15%	57.97B
RY	Royal Bank of Canada	170.65B	120.57	-0.12%	38.83B
HDB	HDFC Bank Limited	161.35B	65.19	0.11%	32.96B
C	Citigroup Inc.	134.28B	71	1.76%	69.31B
MUFG	Mitsubishi UFJ Financial Group, Inc.	134.27B	11.54	0.35%	40.89B
IBN	ICICI Bank Limited	107.51B	30.52	0.10%	19.56B
UBS	UBS Group AG	95.84B	30.55	0.86%	47.21B
TD	The Toronto-Dominion Bank	92.70B	52.99	0.72%	38.21B
SMFG	Sumitomo Mitsui Financial Group, Inc.	92.49B	14.31	1.20%	29.02B
PNC	The PNC Financial Services Group, Inc.	77.01B	193.93	0.42%	20.48B
USB	U.S. Bancorp	75.96B	48.69	0.77%	24.90B
BMO	Bank of Montreal	70.54B	96.84	-0.14%	20.84B
SAN	Banco Santander, S.A.	68.13B	4.49	-0.33%	53.30B
BNS	The Bank of Nova Scotia	65.83B	53.6	-0.07%	21.16B
MFG	Mizuho Financial Group, Inc.	62.21B	4.88	1.04%	25.01B
CM	Canadian Imperial Bank of Commerce	60.60B	64.37	0.14%	16.94B
TFC	Truist Financial Corporation	58.40B	43.99	1.03%	14.50B

GÜNÜN HAREKETLİ HİSSELERİ

- Alibaba Group Holding Ltd. (BABA), ülkenin hızlı online perakende sektöründe daha iyi rekabet edebilmek için Güney Kore'deki operasyonlarını E-Mart Inc. e-ticaret platformuyla birleştirmeyi kabul etti.
- Rapt Therapeutics (RAPT) hisseleri, HC Wainwright & Co. LLC biyoteknoloji şirketini nötrden satın almaya yükseltti.
- Apple'ın (AAPL) fiyat hedefi, şirketin “yapay zeka odaklı çok yıllık bir iPhone yükseltme döngüsüne girdiğini” yazan Wedbush'ta 300 dolardan 325 dolara yükseltildi.
- Kripto para birimlerine exposure' u yüksek hisse senetleri, Bitcoin'in geri çekilmesiyle Perşembe günü piyasa öncesi işlemlerde düştü ve daha önceki kazançlarından vazgeçti.
- Progressive Corp. (PGR) Raymond James'te piyasa performansından daha iyi performansa yükseltildi ve şirketin “uzun vadeli büyüme ve değer yaratma kaydının onu büyük sermayeli büyüme yatırımcıları için temel bir holding haline getirdiğini” yazdı.

RSI(14)' a Göre Aşırı Alım Bölgesindeki Hisseler

- American Battery Technology (ABAT US): 90.6
- Hour Loop (HOUR US): 90.0
- LightPath Tech (LPTH US): 89.7
- Kulr Technology Group (KULR US): 87.1
- Xometry (XMTR US): 86.8

RSI(14)' a Göre Aşırı Satım Bölgesindeki Hisseler

- American Battery Technology (ABAT US): 90.6
- Hour Loop (HOUR US): 90.0
- LightPath Tech (LPTH US): 89.7
- Kulr Technology Group (KULR US): 87.1
- Xometry (XMTR US): 86.8

HİSSE SENEDİ RATING DEĞİŞİMLERİ**Yükseltilenler**

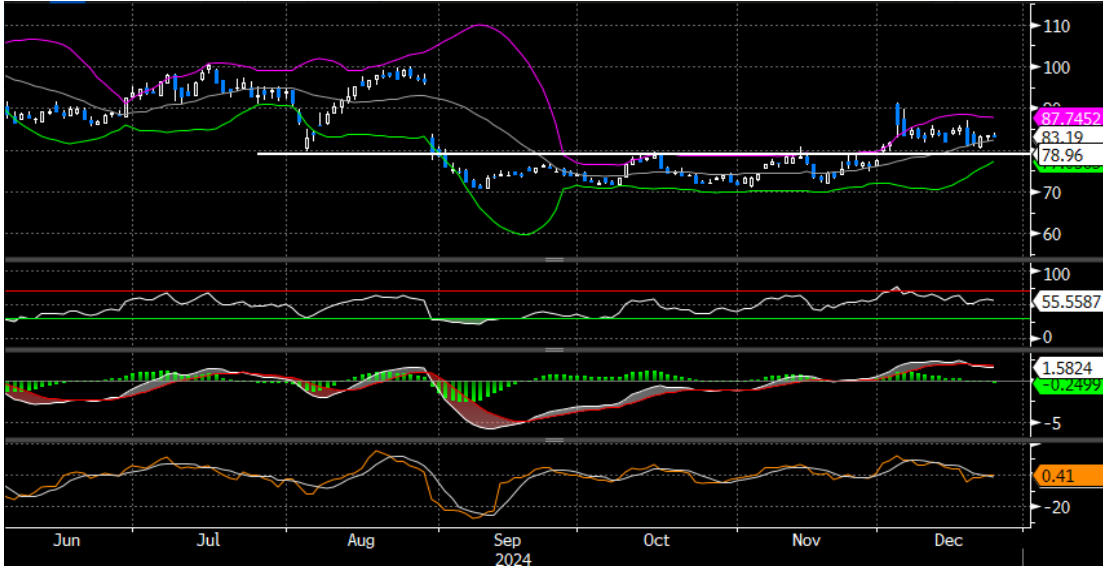
- Brinker (EAT) Argus'ta Satın Al'a Yükseltildi; HF \$150
- Despegar (DESP) TD Cowen'da Tut'a Yükseltildi
- Progressive (PGR) Raymond James'te Outperform'a Yükseltildi; HF 305 Dolar
- RAHF Therapeutics (RAHF) HC Wainwright'ta Satın Al'a Yükseltildi; HF \$10

Düşürülenler

- Brookline Bancorp (BRKL) KBW'de Piyasa Performansına Düşürüldü; HF \$14.50
- Hagerty (HGTY) Raymond James'te Underperform'a Düşürüldü
- NeueHealth Inc (NEUE) Nephron Research'te Hold'a Düşürüldü; HF \$7

TRADE IDEA

OKTA



Pivot / Stop-Loss= 78.96

Hedef= 87

Teknik Yorum= RSI 50'deki tarafsızlık alanının üzerinde. MACD sinyal çizgisinin altında ve pozitif. Olası geri çekilmelerde pivot seviye takip edilebilir. Son fiyat 20 ve 50 dönem hareketli ortalamasının üzerinde (82,40 ve 77,88).

WDAY



Pivot / Stop-Loss= 250.90

Hedef= 275

Teknik Yorum= RSI 50'deki tarafsızlık alanının üzerinde. MACD sinyal çizgisinin altında ve pozitif. fiyat 20 ve 50 dönem hareketli ortalamasının üzerinde (267,57 ve 257,78).

AVGO



Pivot / Stop-Loss= 217.83

Hedef= 247

Teknik Yorum= RSI 50'deki tarafsızlık alanının üzerinde. MACD sinyal çizgisinin üzerinde ve pozitif. Konfigürasyon pozitifdir. Ayrıca, fiyat 20 ve 50 dönemlik hareketli ortalamasının üzerindedir (195,31 ve 182,10).

CSCO





















Pivot / Stop-Loss= 57.69

Hedef= 62

Teknik Yorum= RSI 50'deki tarafsızlık alanının üzerinde. MACD sinyal çizgisinin altında ve pozitif. Fiyat 20 ve 50 dönemlik hareketli ortalamasının üzerinde (58,98 ve 57,72).

GLOBAL BORSALARDA SON DURUM

Index	2Day	Future	%MisPx	Value	Net Chg	%Chg
Americas						
DOW JON...		43500.00 d	-0.201%	43297.03	+390.08	+0.91%
S&P 500		6078.25 d	-0.097%	6040.04 d	+65.97	+1.10%
NASDAQ		20164.00 d	-0.231%	20031.13	+266.25	+1.35%
S&P/TSX...		24850.00 d	-0.008%	24846.82 d	+97.84	+0.40%
S&P/BMV...		50398.00 d	-0.004%	49316.62 d	-134.27	-0.27%
IBOVESPA		122355.00 d	-0.396%	120814.41 d	+47.84	+0.04%
EMEA						
Euro Sto...		4872.00 d	+0.038%	4857.86 d	+4.93	+0.10%
FTSE 100		8155.50 d	+0.130%	8136.99 d	+34.27	+0.42%
CAC 40		7290.50 d	+0.046%	7282.69 d	+10.37	+0.14%
DAX		20011.00 d	+0.142%	19848.77 d	-35.98	-0.18%
IBEX 35		11452.30 d	+0.084%	11473.90 d	+38.20	+0.33%
FTSE MIB		33872.00 d	+0.107%	33739.90 d	-26.39	-0.08%
OMX STK...		2477.25 d	+0.121%	2469.87	-4.78	-0.19%
SWISS M...		11470.00 d	+0.344%	11488.28 d	+103.36	+0.91%
Asia/Pacific						
NIKKEI		39470.00 d	-0.124%	39568.06 d	+437.63	+1.12%
HANG SE...		20130.00 d	+0.098%	20098.29 d	+215.16	+1.08%
CSI 300		3992.60 d	-0.108%	3987.48 d	+1.85	+0.05%
S&P/ASX...		8218.00 d	+0.249%	8220.86	+19.28	+0.24%

YUSUF DOĞAN
GLOBAL PİYASALAR ARAŞTIRMA MÜDÜRÜ
yusufdogan@infoyatirim.com.tr

Çekince: Bu raporda yer alan her türlü bilgi, değerlendirme, yorum, istatistiki şekil ve bilgiler hazırlandığı tarih itibari ile mevcut piyasa koşulları ve güvenilirliğine inanılan kaynaklardan elde edilerek derlenmiştir ve İfo Yatırım Menkul Değerler A.Ş. tarafından genel bilgilendirme amacı ile hazırlanmıştır. Sunulan bilgilerin doğruluğu ve bunların yatırım kararlarına uygunluğu tarafımızca garanti edilmemektedir. Bu bilgiler belli bir getirinin sağlanmasına yönelik olarak verilmemekte olup alım satım kararını destekleyebilecek yeterli bilgiler burada bulunmayabilir. Burada yer alan yorum ve tavsiyeler, yorum ve tavsiyede bulunanların kişisel görüşlerine dayanmaktadır. Herhangi bir yatırım aracının alım-satım önerisi ya da getiri vaadi olarak yorumlanmamalıdır. Bu görüşler mali durumunuz ile risk ve getiri tercihlerinize uygun olmayabilir. Sadece burada yer alan bilgilere dayanarak yatırım kararı verilmesi beklentilerinize uygun sonuçlar doğurmayabilir. Bu nedenle bu sayfalarda yer alan bilgilerdeki hatalardan, eksikliklerden ya da bu bilgilere dayanılarak yapılan işlemlerden, yorum ve bilgilerin kullanılmasından doğacak her türlü maddi/manevi zararlardan ve her ne şekilde olursa olsun üçüncü kişilerin uğrayabileceği her türlü doğrudan ve/veya dolaylı zararlardan dolayı İfo Yatırım Menkul Değerler A.Ş. ile bağlı kuruluşları, çalışanları, yöneticileri ve ortakları sorumlu tutulamaz. Burada yer alan yatırım bilgi, yorum ve tavsiyeleri yatırım danışmanlığı kapsamında değildir.