

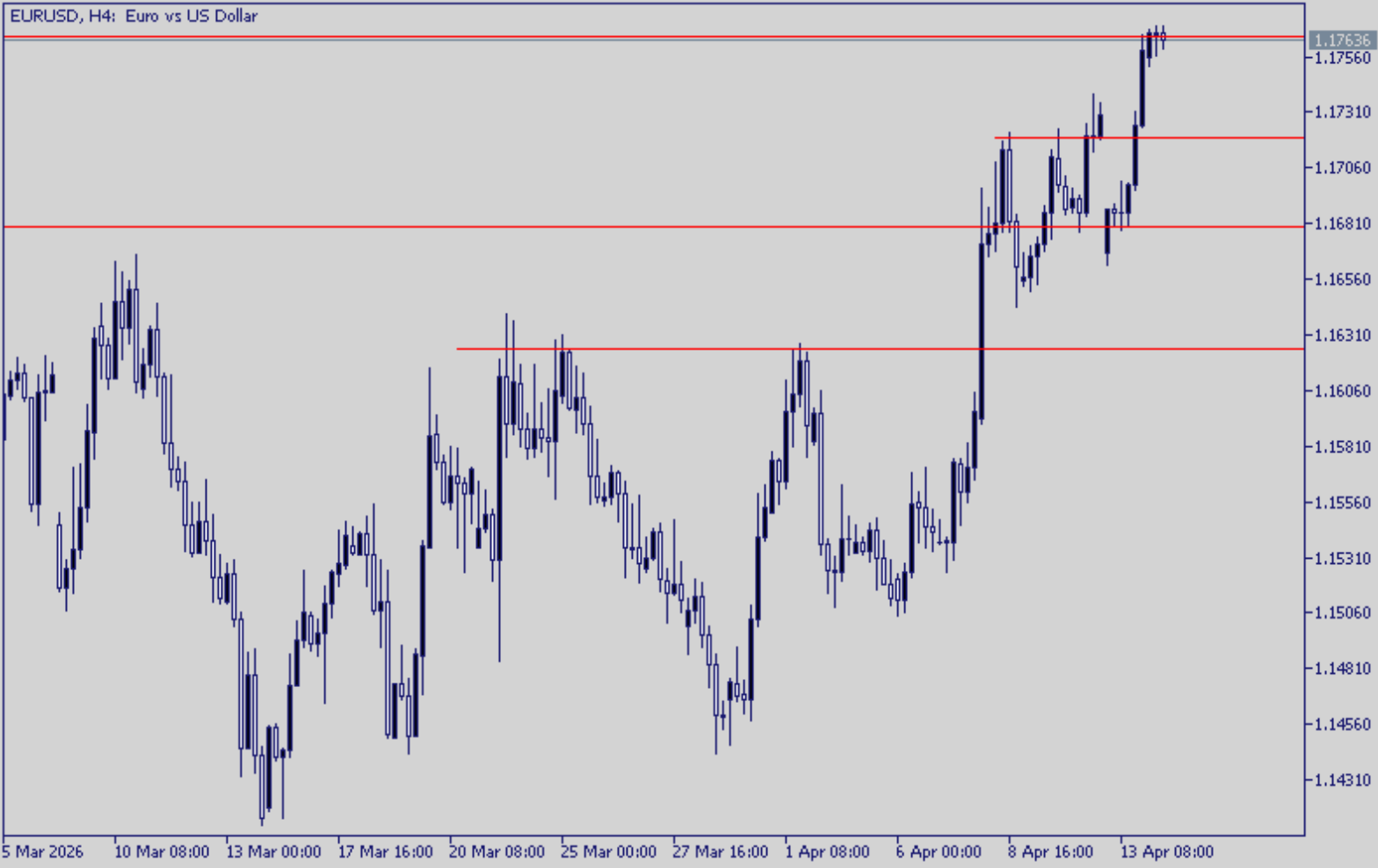


ABD – İnan Görüşmeleri Yeniden Gerçekleşebilir Beklentisi

Hafta sonu İnan ile ABD arasında yapılan görüşmelerden sonuç alınamaması Pazartesi günü risk iştahını aşağı çekerken piyasalarda görüşmeler yeniden başlayabilir beklentisi iyimserlik yaratıyor. Buna ek olarak elbette savaşın aktif olarak devam etmeyeceği beklentisi de piyasaları destekleyen bir gelişme oldu. Euro'da 1,18 hareketi sürerken ons altın yeni güne 4790 bölgesine yakın başlıyor. NASDAQ ise 25.600'lerden güne başlamış durumda. Daha önemlisi ise tahvil faizlerindeki gerileme; ABD'de 10 yıllık tahvil faizi %4,3'ün altına geriledi ve bunu enflasyon verisinde gelen yükselişe rağmen gerçekleştirdi. Şu aşamada beklenmedik bir hareket olsa da piyasaya verdiği sinyal olumlu görülmekte.

Avrupa'da bugün veri akışı sakin kalırken ABD'de ise bugün NFIB küçük işletmeler güveni ve ÜFE önemli olacak. Ayrıca bugün FOMC üyelerinin açıklamaları piyasaları yönlendirebilir. Gün içerisinde IMF toplantısından gelecek mesajları takip edeceğiz.

Günün Önemli Verileri			
Saat		Beklenti	Önceki
13:00	ABD NFIB Küçük İşletme Güveni	97,80	98,80
15:30	ABD ÜFE	%1,10	%0,70
16:45	FOMC Üyesi Goolsbee Konuşması		
19:05	BoE Başkanı Bailey Konuşması		
19:45	FOMC Üyesi Barr Konuşması		
20:00	FOMC Üyesi Barkin Konuşması		
20:00	FOMC Üyesi Collins Konuşması		
20:00	FOMC Üyesi Paulson Konuşması		



EURUSD

1,1720 direncini aşan EURUSD paritesi yeni güne yükselişle başlarken eski dip olan 1,1765 bölgesinde kısa vadeli zorlanma görmekteyiz. Temelde enerji maliyetleri hala yüksek fakat beklentiler İran ve ABD arasında görüşmelerin yeniden başlayacağı yönünde. Savaşın şimdilik sönümlenmiş olması da Euro için olumlu.

Teknik olarak 1,1765 direncini önemsiyoruz ve bu bölge aşılmadığı sürece yukarı eğilim sınırlı kalabilir. Geri çekilmede ise 1,1720 ve 1,1680 destekleri izlenebilir.

Destek 1: 1,1720

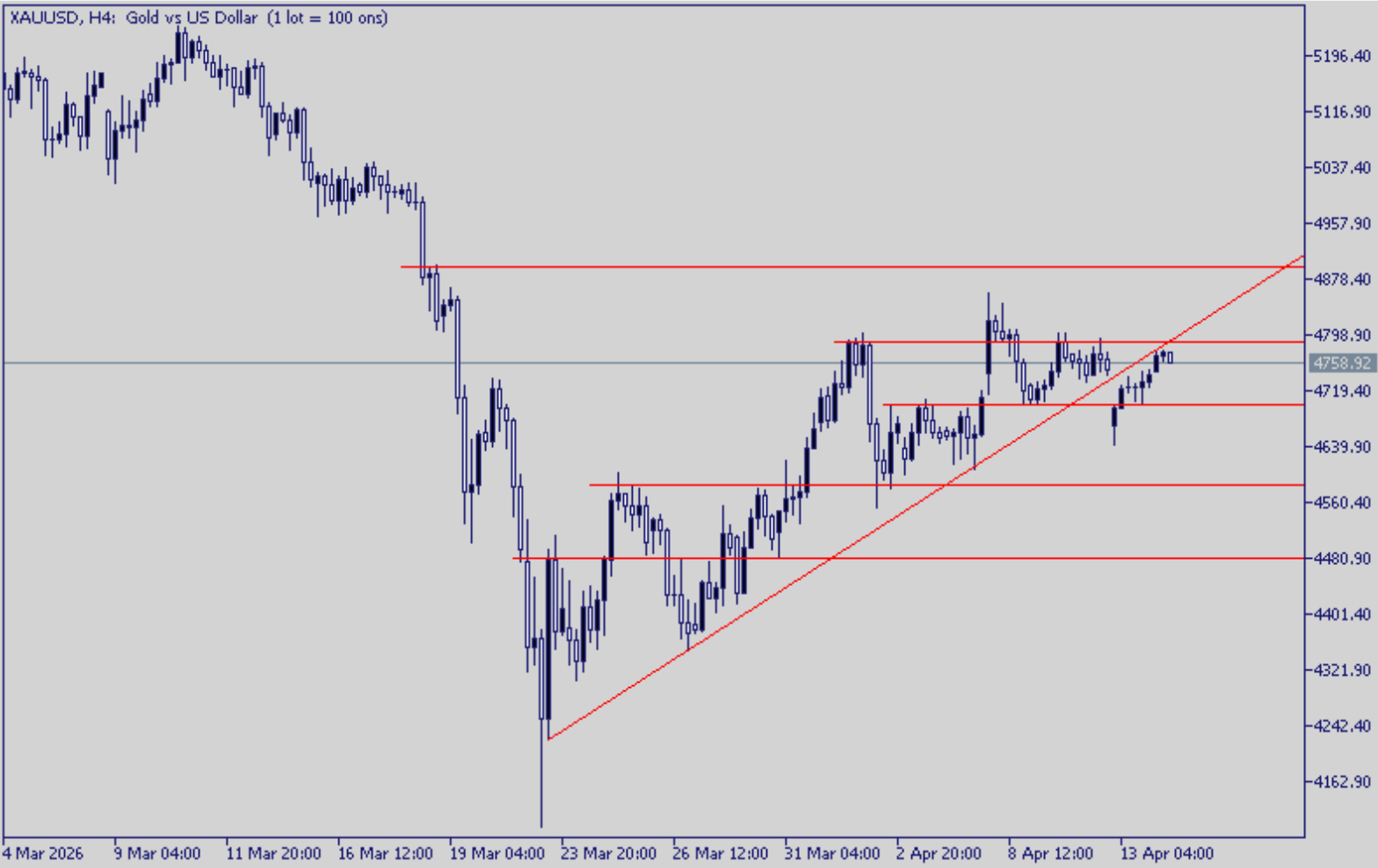
Destek 2: 1,1680

Destek 3: 1,1625

Direnç 1: 1,1765

Direnç 2: 1,1830

Direnç 3: 1,1885



XAUUSD

4790 direncine kadar yükselen ons altın yeni güne yükselişle başlasa da yukarı eğilim ana dirençlerde zorlanıyor. Temelde faizlerdeki gerileme altın için olumlu. Petrol fiyatlarında ise gerileme oldukça sınırlı. Petrol – Altın arasında bir süre daha ters yönlü ilişkiyi izleyebiliriz. Bugün FOMC üyelerinin açıklamaları da önemli olacaktır.

Teknik olarak 4790 direnci aşılmadığı sürece yukarı eğilim sınırlı kalabilir. Geri çekilmede ise 4700 ilk destek olarak takip edilebilir.

Destek 1: 4700

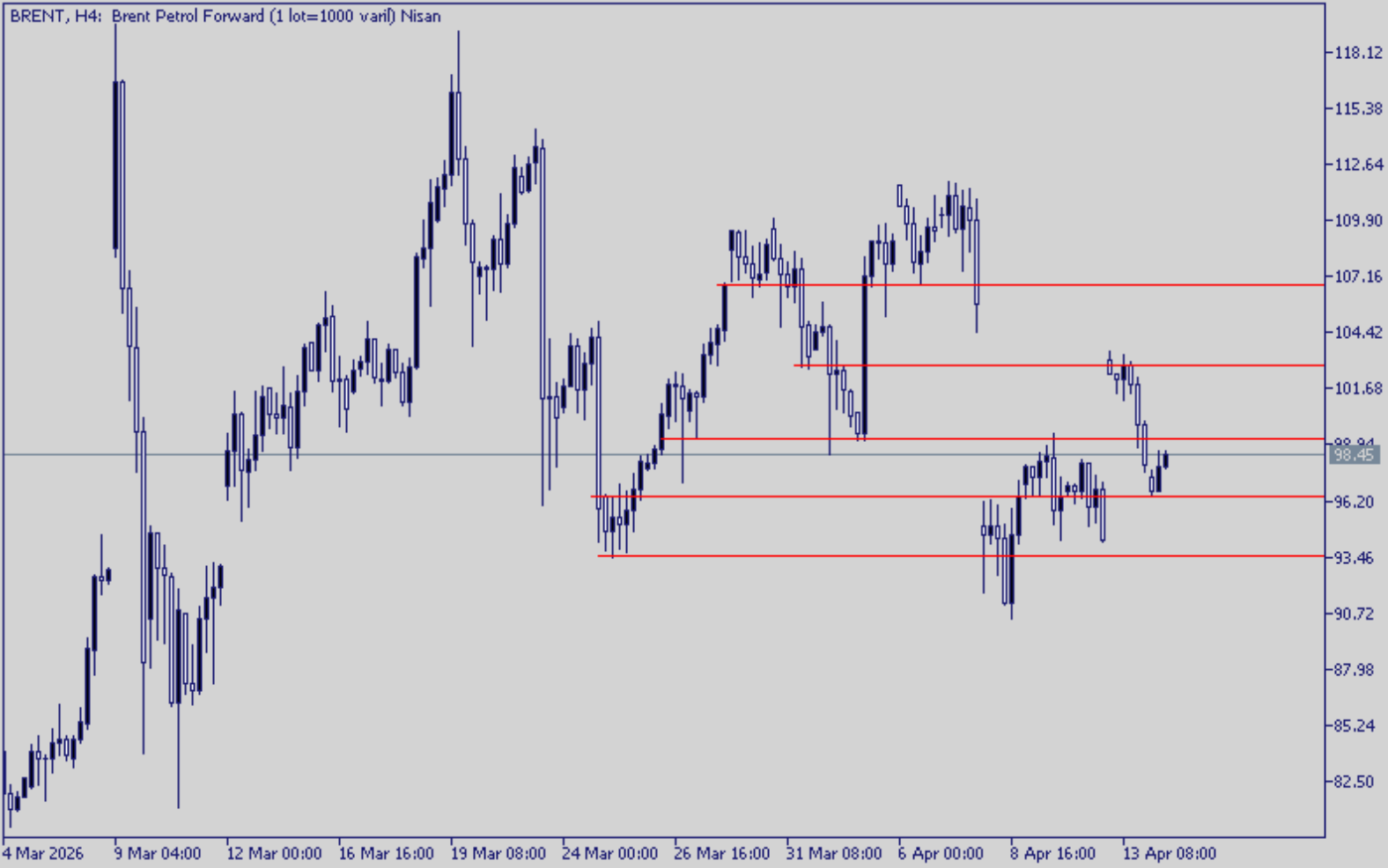
Destek 2: 4645

Destek 3: 4585

Direnç 1: 4790

Direnç 2: 4895

Direnç 3: 4973



BRENT

99,20 eşliğinin tekrar altına geçen Brent petrol yeni güne tepki alımları ile başladı. Talep dinamikleri zayıf kalsa da arz cephesi hala fiyatlamada baskın. Hürmüz'ün bu sefer de ABD nedeniyle kapalı kalması petrol fiyatlarındaki düşüşü sınırlıyor.

Teknik olarak 99,20 aşılmadığı sürece olası yükselişler sınırlı kalabilir. Geri çekilmede ise 96,00 ilk destek olarak takip edilebilir.

Destek 1: 96,00

Destek 2: 93,50

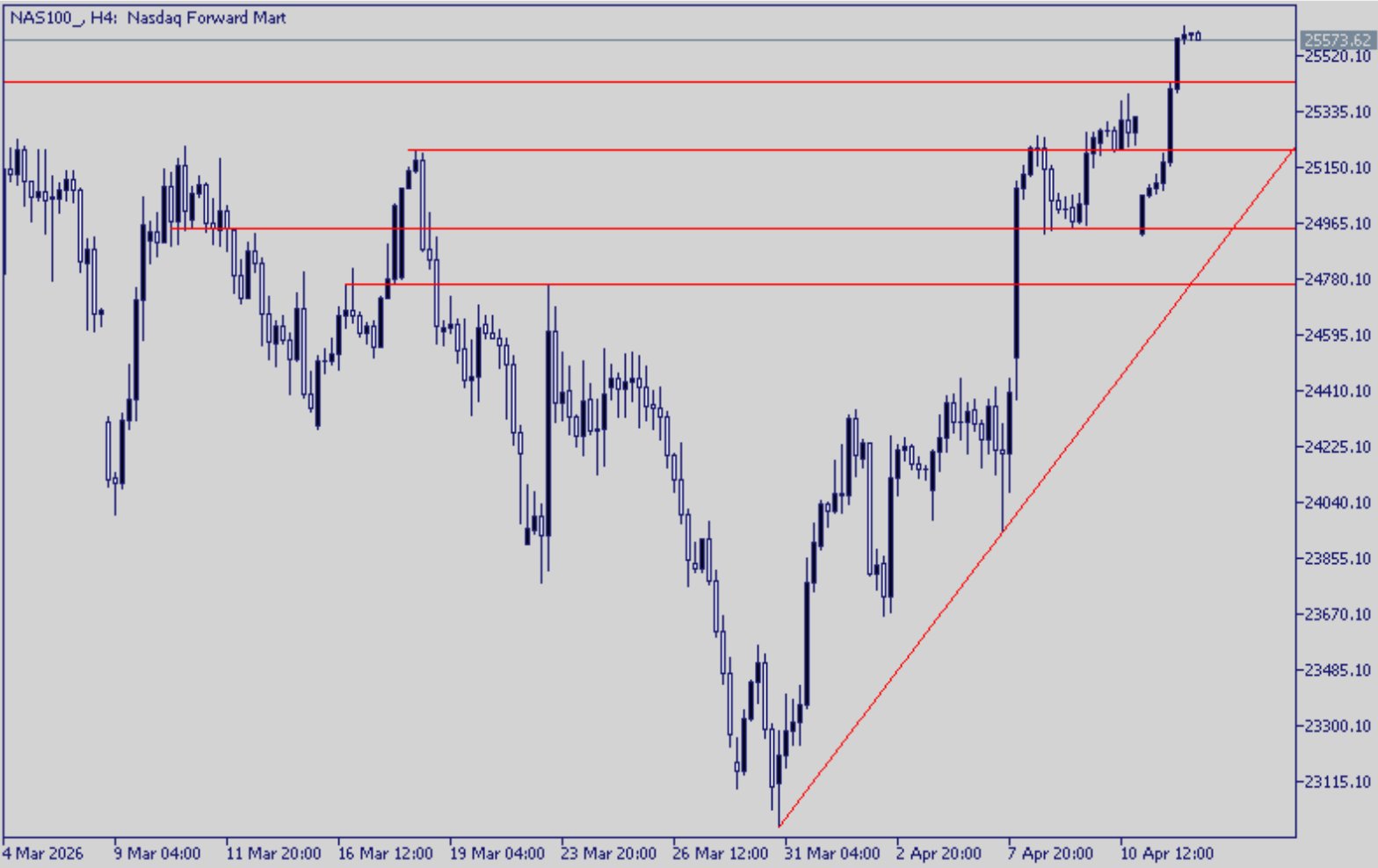
Destek 3: 90,00

Direnç 1: 99,20

Direnç 2: 102,80

Direnç 3: 106,70



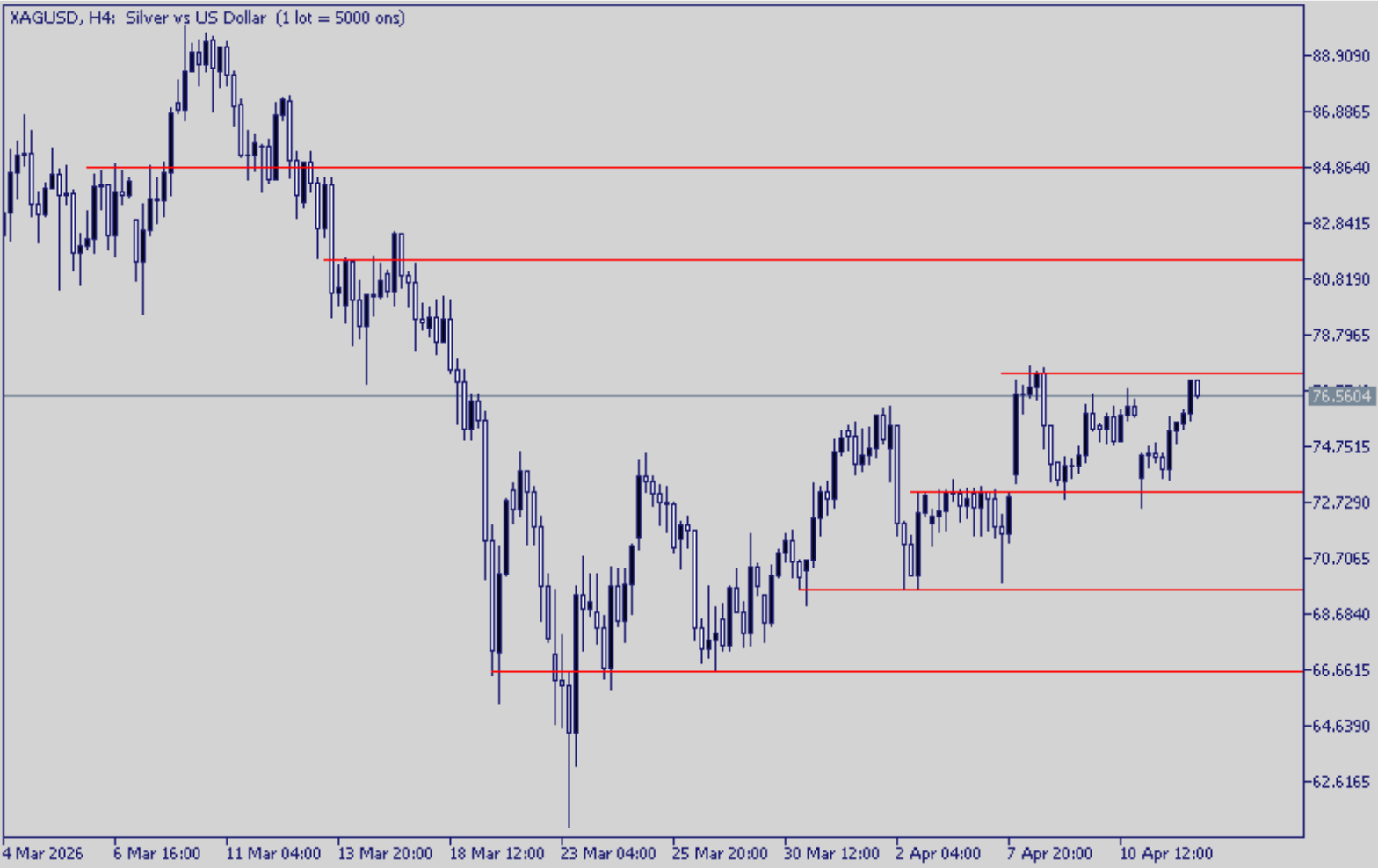


NASDAQ

25.435 direncini kuvvetli bir şekilde kıran NASDAQ endeksi hem risk iştahındaki toparlanmadan hem de gerileyen faizlerden destek alıyor. ABD'de bilanço sezonuna da odaklanırken ABD – Çin ilişkileri de yakın dönemde tekrar konuşulmaya başlanabilir. Temelde bugün FOMC üyelerinin açıklamaları da önemli olacak.

Teknik olarak 25.435 direnci üzerindeki tutunma devam ettiği sürece olası kar satışları sınırlı kalabilir. Yükselişte ise 25.700 ana direnç olarak takip edilebilir.

Destek 1: 24.950	Direnç 1: 25.210
Destek 2: 24.760	Direnç 2: 25.435
Destek 3: 24.550	Direnç 3: 25.700



XAGUSD

77,42 direncine kadar yükselen ons gümüş yeni güne yükselişle başlasa da bu bölgede zorlanma dikkat çekiyor. Petrol fiyatları sabah saatlerinde gerileme gösterse de 100 dolar eşiğine yakın seyreden Brent değerli metallere kalıcı bir yükselişi sınırlıyor. Teknik olarak 77,42 direnci aşılmadığı sürece yukarı eğilim sınırlı kalabilir.

Destek 1: 75,96
Destek 2: 73,10
Destek 3: 71,59

Direnç 1: 77,42
Direnç 2: 81,50
Direnç 3: 84,56

COPPER

Küresel büyümeye dair beklentiler ve sanayi metallere yeni tedarik kısıtları olacağı beklentisi bakırı yeniden hareketlendirdi ve son dönemde değerli metallere pozitif ayrışma izliyoruz. Şimdilik talebi destekleyen bir veri almadık. Teknik olarak 6,05 ilk direnç olarak izlenebilir. Geri çekilmede ise 5,95 ilk destek olarak öne çıkmakta.

Destek 1: 5,95
Destek 2: 5,84
Destek 3: 5,75

Direnç 1: 6,05
Direnç 2: 6,13
Direnç 3: 6,23



Çekince Metni

İfo Yatırım Menkul Değerler A.Ş.

Barbaros Mah., İhlamur Blv., N3, Ağaoğlu My Newwork, Ataşehir/İstanbul
Mersis No:0478003678700011, Tel: 444 46 36, Web: www.infoyatirim.com
arastirma@infoyatirim.com.tr

Çekince: Bu raporda yer alan her türlü bilgi, değerlendirme, yorum, istatistiki şekil ve bilgiler hazırlandığı tarih itibari ile mevcut piyasa koşulları ve güvenilirliğine inanılan kaynaklardan elde edilerek derlenmiştir ve İfo Yatırım Menkul Değerler A.Ş. tarafından genel bilgilendirme amacı ile hazırlanmıştır. Sunulan bilgilerin doğruluğu ve bunların yatırım kararlarına uygunluğu tarafımızca garanti edilmemektedir. Bu bilgiler belli bir getirinin sağlanmasına yönelik olarak verilmemekte olup alım satım kararını destekleyebilecek yeterli bilgiler burada bulunmayabilir. Burada yer alan yorum ve tavsiyeler, yorum ve tavsiyede bulunanların kişisel görüşlerine dayanmaktadır. Herhangi bir yatırım aracının alım-satım önerisi ya da getiri vaadi olarak yorumlanmamalıdır. Bu görüşler mali durumunuz ile risk ve getiri tercihlerinize uygun olmayabilir. Sadece burada yer alan bilgilere dayanarak yatırım kararı verilmesi beklentilerinize uygun sonuçlar doğurmayabilir. Bu nedenle bu sayfalarda yer alan bilgilerdeki hatalardan, eksikliklerden ya da bu bilgilere dayanılarak yapılan işlemlerden, yorum ve bilgilerin kullanılmasından doğacak her türlü maddi/manevi zararlardan ve her ne şekilde olursa olsun üçüncü kişilerin uğrayabileceği her türlü doğrudan ve/veya dolaylı zararlardan dolayı İfo Yatırım Menkul Değerler A.Ş. ile bağlı kuruluşları, çalışanları, yöneticileri ve ortakları sorumlu tutulamaz. Burada yer alan yatırım bilgi, yorum ve tavsiyeleri yatırım danışmanlığı kapsamında değildir.

2026 yılı 1. Çeyrek sonuçlarına göre karda olan fx hesaplarının oransal dağılımı %29,96, zararda olan hesapların oransal dağılımı %70,04