

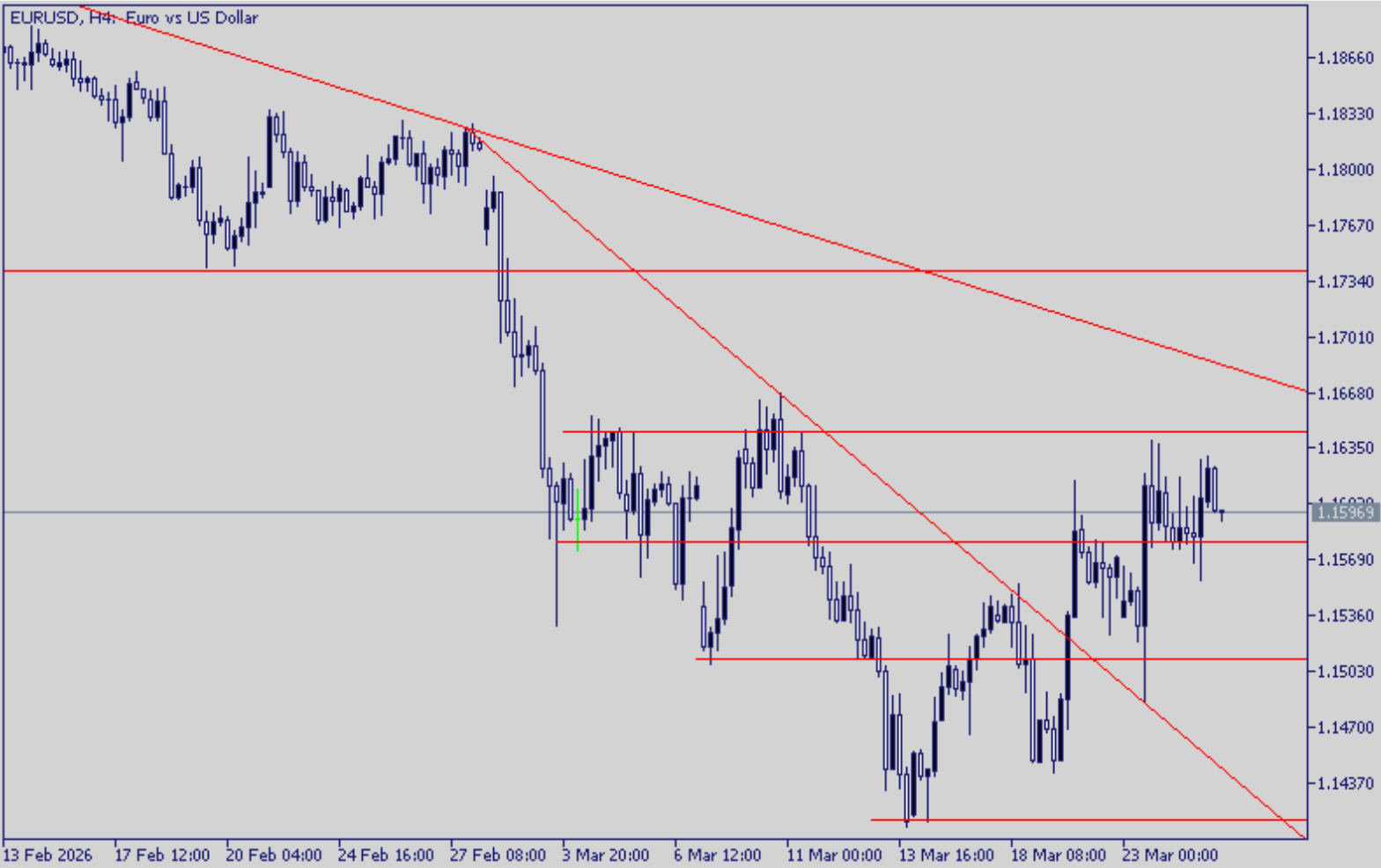


## ABD'den Ilımlı Mesajlar – Savaş Devam Ediyor – Petrol 100 USD Altında

Trump'ın akşam saatlerinde İran ile anlaşıldığı yönündeki açıklaması jeopolitik riskleri aşağı çekerse de savaş devam ediyor ve bölge ülkelerine sıçrama riskini hala yüksek görüyoruz. Trump'ın açıklamasına henüz İran ciddi somut bir karşılık vermedi. Yine de piyasanın iyimserliği bu sabah Asya piyasalarını yukarı taşıdı. Euro üzerindeki baskı hafiflerken ons altın ise kayıplarını azaltmaya çalışıyor. Savaşın etkisini dün veri akışında PMI'lar yoluyla yakından takip ettik. Özellikle Avrupa'da stagflasyon endişelerinin yükseldiğini görmekteyiz. Haber akışı hala önemini koruyacak.

Veri akışında bugün İngiltere'de enflasyon verisi sabah saatlerinde ana gündemimiz olacak. Öğlen saatlerinde ECB Başkanı Lagarde konuşmasını takip edeceğiz ve öğleden sonra ise ABD'de ödemeler dengesi ve ithalat fiyatlarına ek olarak akşam saatlerinde FOMC üyesi Miran'ın konuşmasını izleyeceğiz. Bugün ABD'de ayrıca ham petrol stokları verisi öne çıkmakta.

Günün Önemli Verileri			
Saat		Beklenti	Önceki
10:00	İngiltere Enflasyon (Y)	%3,00	%3,00
11:45	ECB Başkanı Lagarde Konuşması		
12:00	Almanya ifo İş Güven Endeksi	86,20	88,60
15:30	ABD Ödemeler Dengesi	-211 milyar	-226 milyar
15:30	ABD İthalat Fiyatları Endeksi	%0,6	%0,2
17:30	ABD Ham Petrol Stokları	-1,3 milyon	6,2 milyon
23:10	FOMC Üyesi Miran Konuşması		



## EURUSD

1,1580 üzerinde tutunan EURUSD paritesi İran'da jeopolitik risklerin gevşemesi ile birlikte yükselişini sürdürmeye çalışıyor. Dün Avrupa'da PMI'ların zayıf gelmesi Euro için kısa vadede negatif. Bu da yukarı eğilimi kısa vadede sınırlayıcı bir etken olarak görülmekte. Bugün ECB Başkanı Lagarde açıklamaları ve haber akışı önemli olacak.

Teknik olarak 1,1580'in üzerindeki tutunma tepki alımları açısından olumlu. Yukarı eğilimin devamında ise 1,1645 ana direnç olarak takip edilebilir.

Destek 1: 1,1580

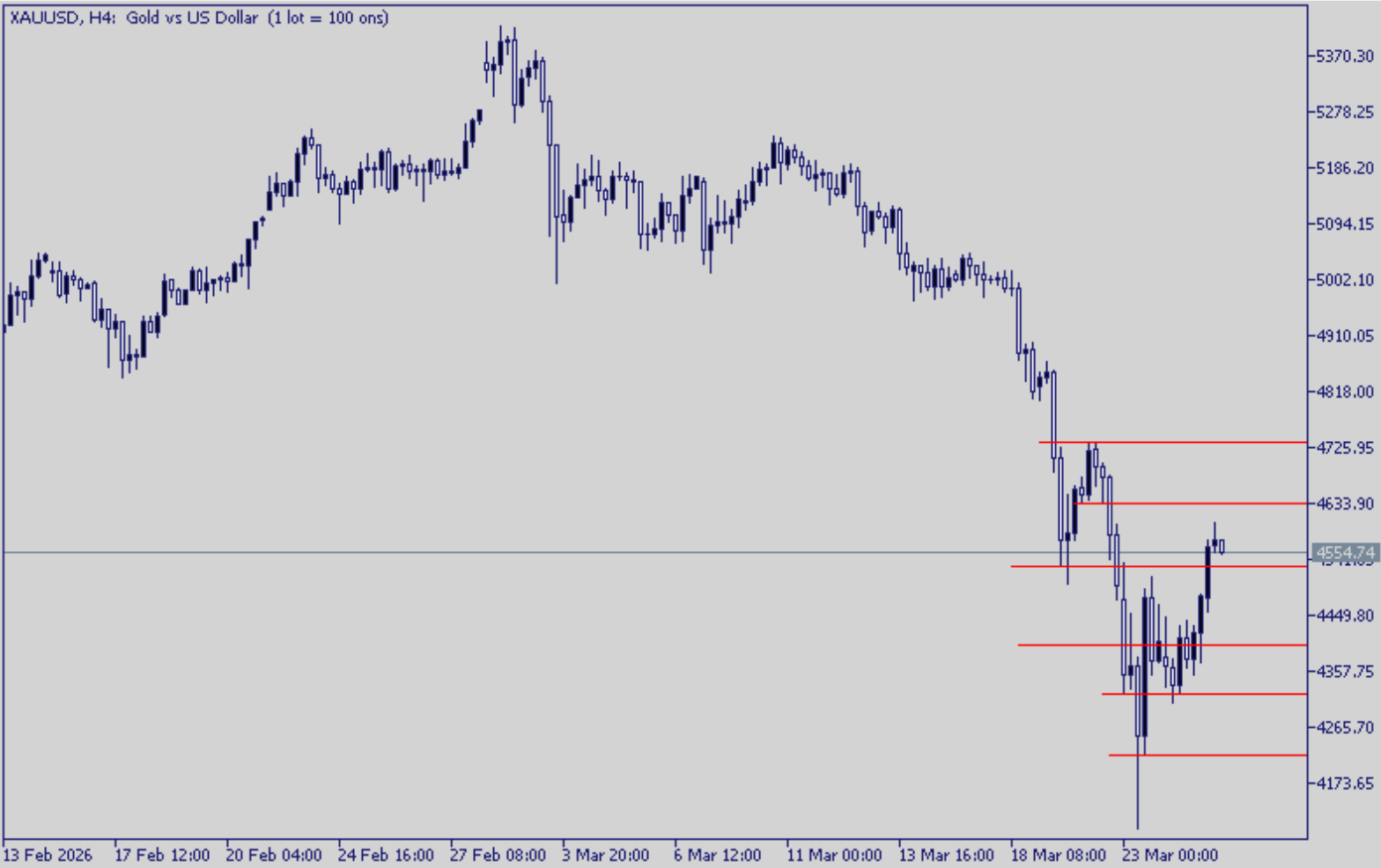
Destek 2: 1,1510

Destek 3: 1,1460

Direnç 1: 1,1645

Direnç 2: 1,1740

Direnç 3: 1,1825



## XAUUSD

4530 direnci üzerine geçen ons altın piyasada tahvil faizlerindeki gerileme ve petrol fiyatlarındaki düşüşten destek alıyor. Yeni güne başlarken petrol fiyatlarındaki hafif yükseliş altın için yukarı eğilimi sınırlayan bir etken olabilir. Haber akışı bugün önemli olacak.

Teknik olarak 4530 direnci üzerindeki tutunma yükselişin devamı açısından önemli olacak. 4475 geri çekilmede ana destek olarak öne çıkmakta.

Destek 1: 4475

Destek 2: 4400

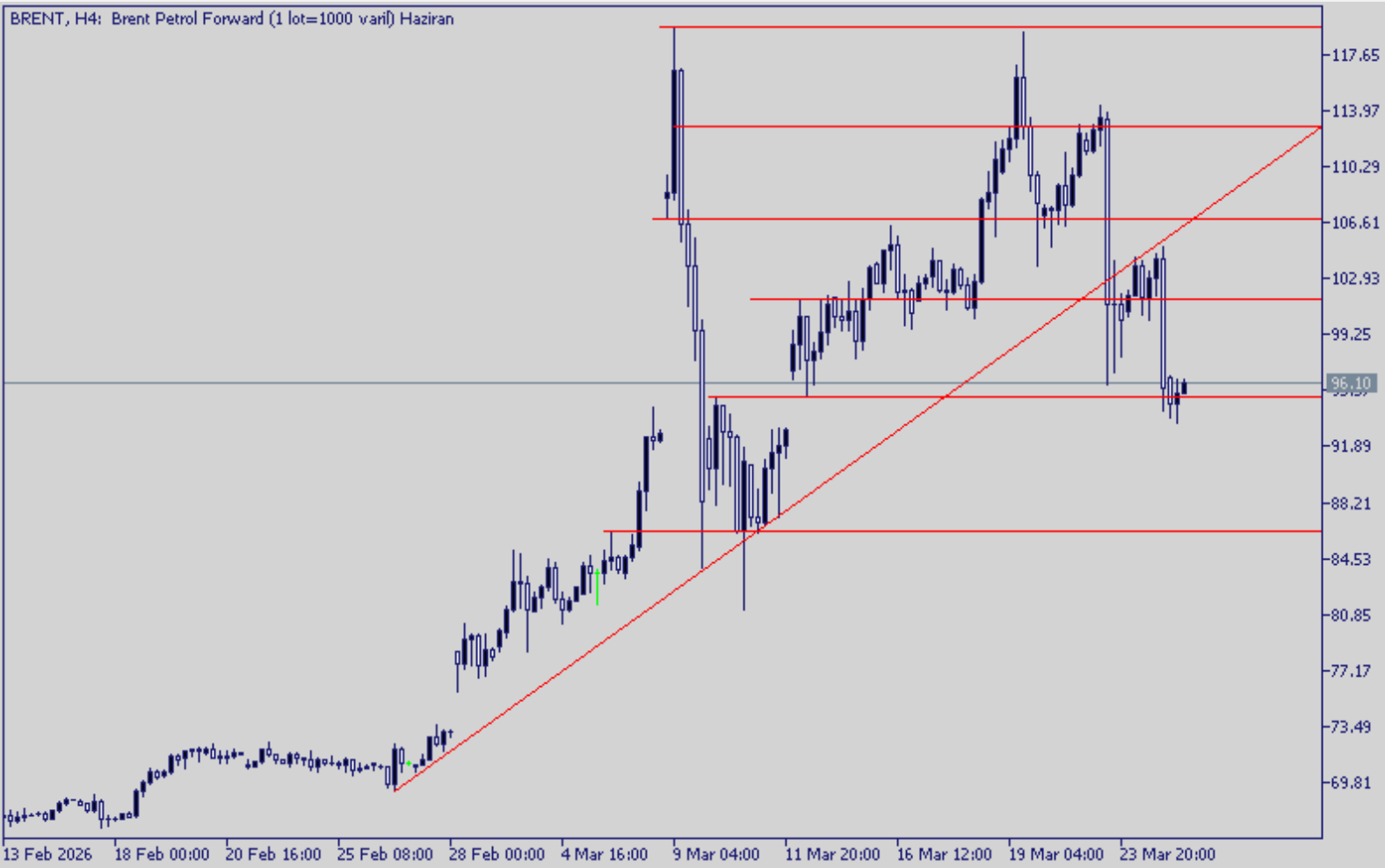
Destek 3: 4320

Direnç 1: 4530

Direnç 2: 4580

Direnç 3: 4635





## BRENT

95,15 destek bölgesine kadar gerileyen Brent petrol dün Trump'ın açıklamaları ile düşse de günün sonunda piyasada jeopolitik risk teması değişmiş değil. ABD'nin «anlaştık» açıklaması kısa vadede risk iştahını destekledi. Hürmüz Boğazı ise hala kapalı. Bu da Brent'teki geri çekilmeleri kısa vadede sınırlıyor. Bugün ABD'de ham petrol stoklarını ve haber akışını takip edeceğiz.

Teknik olarak 95,15 desteği kritik eşik ve bu bölge kırılmadığı sürece geri çekilme sınırlı kalabilir. Yükselişte ise 98,0 ve 101,6 ana dirençler olarak izlenebilir.

Destek 1: 95,15

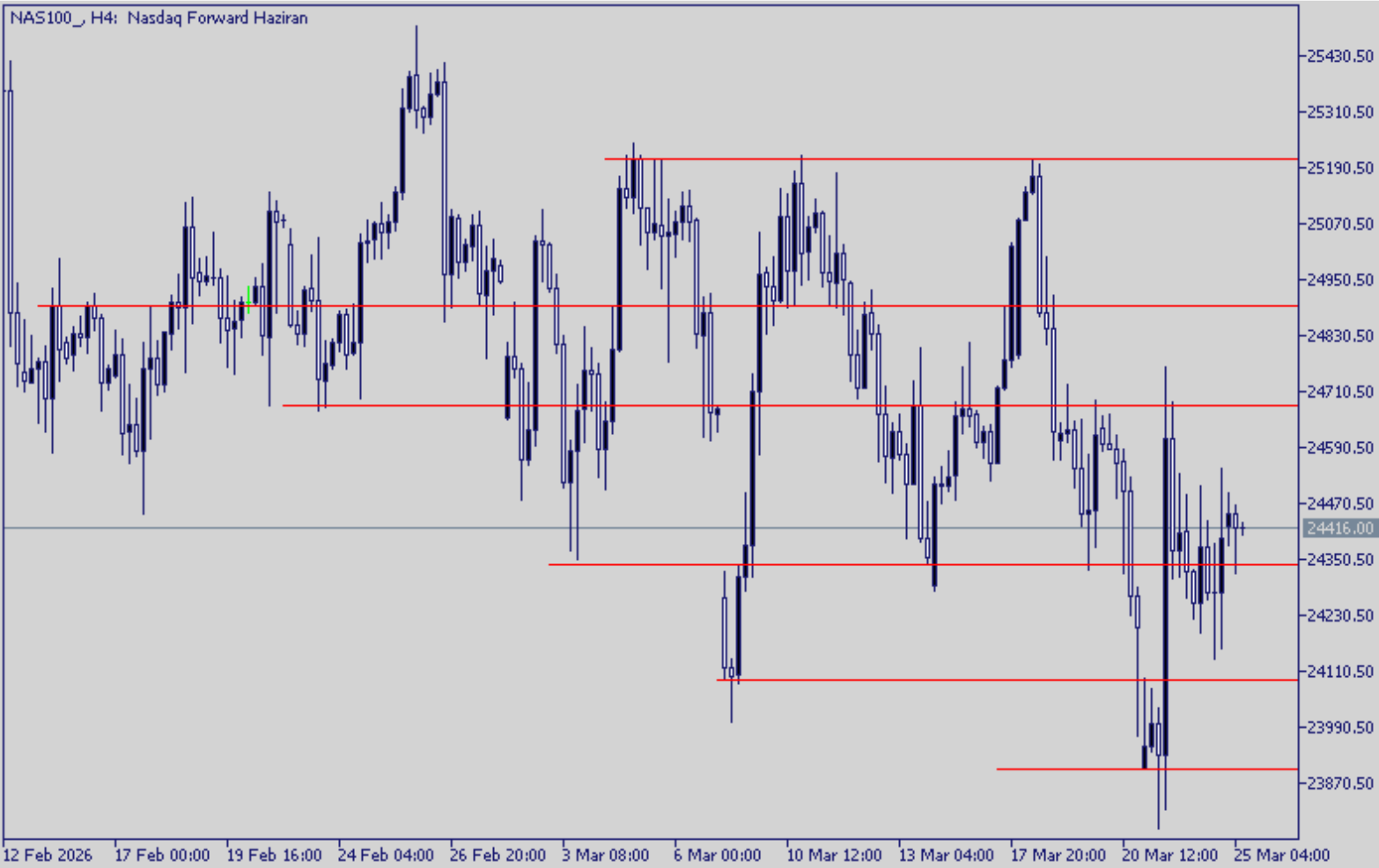
Destek 2: 90,90

Destek 3: 86,35

Direnç 1: 98,00

Direnç 2: 101,60

Direnç 3: 104,20



## NASDAQ

24.340 eşiği üzerine yeniden yerleşmeye çalışan NASDAQ endeksi yeni güne sakin başlarken Asya piyasalarındaki iyimserlik şimdilik ABD vadeli kontratlarına aynı ölçüde yansımış değil. Teknoloji endekslerine yönelik temkinli bakış sürmekte. Faizleri ve enflasyon beklentilerini ve yine bu paralelde Fed beklentilerini kısa vadede yakından takip edeceğiz.

Teknik olarak 24.340 üzerindeki tutunma tepki alımlarını destekleyebilir. Ana direnç olarak ise 24.500 ve 24.680 bölgeleri takip edilebilir.

Destek 1: 24.340

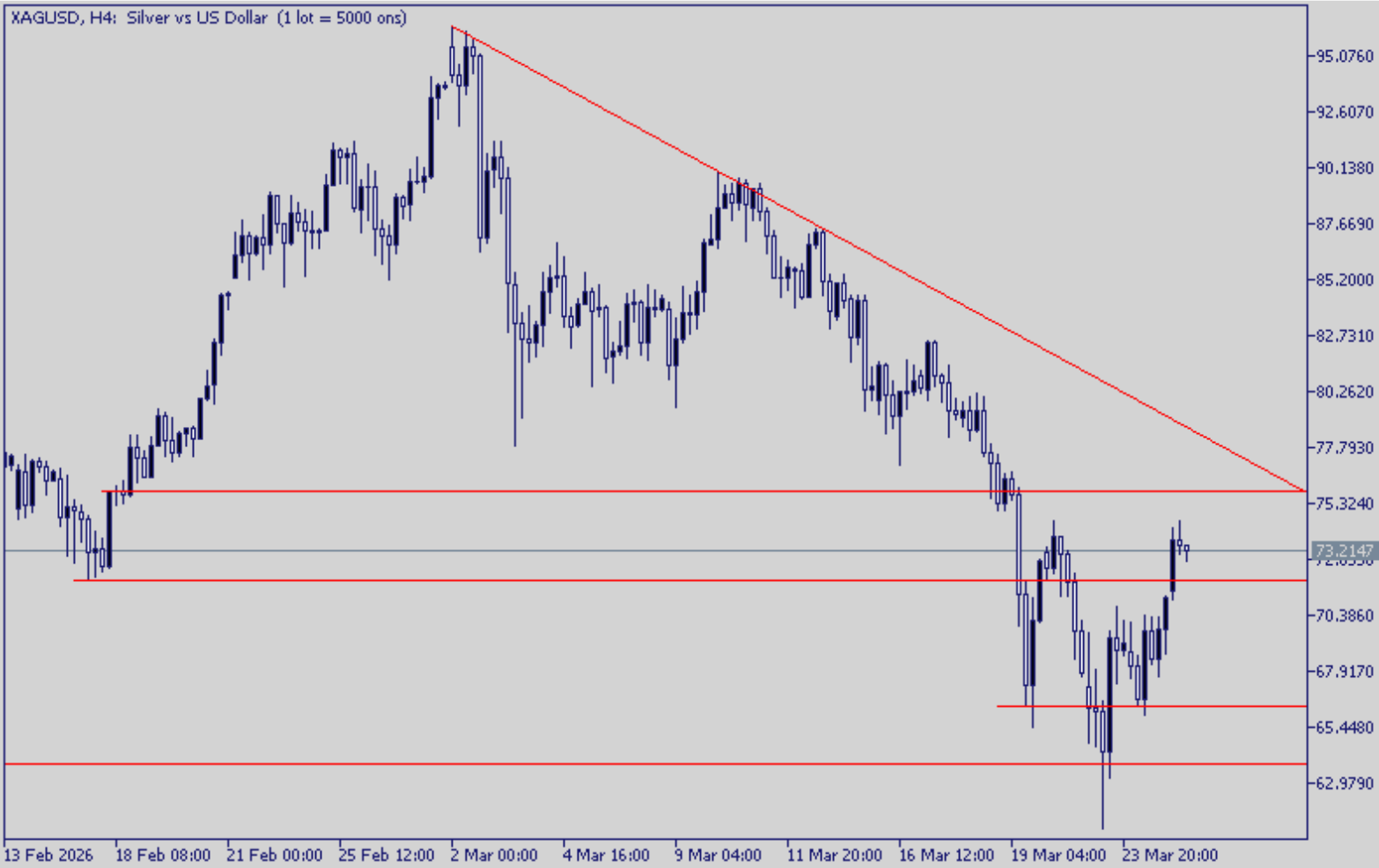
Destek 2: 24.090

Destek 3: 23.900

Direnç 1: 24.500

Direnç 2: 24.680

Direnç 3: 24.895



## XAGUSD

71,95 direncini aşan gümüş enflasyon beklentilerindeki sınırlı normalleşme ve DXY'de görülen kar satışları ile yükselişte. Altına göre bugün pozitif ayrışma izlediğimiz gümüşte teknik olarak 75,90 ve öncesinde 73,90 ana direnç olarak takip edilebilir.

Destek 1: 66,40

Destek 2: 63,85

Destek 3: 61,00

Direnç 1: 71,95

Direnç 2: 73,90

Direnç 3: 75,90

## COPPER

Bakır, değerli metallerdeki yükseliş ve azalan jeopolitik risklerin getirdiği risk iştahı ile yükselişte. Bu sabah Asya borsalarındaki toparlanma da büyüme endişelerinin hafiflediğini gösteriyor ki bu da sanayi metalleri için olumlu görülmekte. Teknik olarak 5,56 direnci aşılmadığı sürece yükseliş sınırlı kalabilir. Geri çekilmede ise 5,49 ve 5,45 destek olarak izlenebilir.

Destek 1: 5,45

Destek 2: 5,30

Destek 3: 5,17

Direnç 1: 5,49

Direnç 2: 5,56

Direnç 3: 5,66



## Çekince Metni

## İfo Yatırım Menkul Değerler A.Ş.

Barbaros Mah., İhlamur Blv., N3, Ağaoğlu My Newwork, Ataşehir/İstanbul  
Mersis No:0478003678700011, Tel: 444 46 36, Web: [www.infoyatirim.com](http://www.infoyatirim.com)  
[arastirma@infoyatirim.com.tr](mailto:arastirma@infoyatirim.com.tr)

Çekince: Bu raporda yer alan her türlü bilgi, değerlendirme, yorum, istatistiki şekil ve bilgiler hazırlandığı tarih itibari ile mevcut piyasa koşulları ve güvenilirliğine inanılan kaynaklardan elde edilerek derlenmiştir ve İfo Yatırım Menkul Değerler A.Ş. tarafından genel bilgilendirme amacı ile hazırlanmıştır. Sunulan bilgilerin doğruluğu ve bunların yatırım kararlarına uygunluğu tarafımızca garanti edilmemektedir. Bu bilgiler belli bir getirinin sağlanmasına yönelik olarak verilmemekte olup alım satım kararını destekleyebilecek yeterli bilgiler burada bulunmayabilir. Burada yer alan yorum ve tavsiyeler, yorum ve tavsiyede bulunanların kişisel görüşlerine dayanmaktadır. Herhangi bir yatırım aracının alım-satım önerisi ya da getiri vaadi olarak yorumlanmamalıdır. Bu görüşler mali durumunuz ile risk ve getiri tercihlerinize uygun olmayabilir. Sadece burada yer alan bilgilere dayanarak yatırım kararı verilmesi beklentilerinize uygun sonuçlar doğurmayabilir. Bu nedenle bu sayfalarda yer alan bilgilerdeki hatalardan, eksikliklerden ya da bu bilgilere dayanılarak yapılan işlemlerden, yorum ve bilgilerin kullanılmasından doğacak her türlü maddi/manevi zararlardan ve her ne şekilde olursa olsun üçüncü kişilerin uğrayabileceği her türlü doğrudan ve/veya dolaylı zararlardan dolayı İfo Yatırım Menkul Değerler A.Ş. ile bağlı kuruluşları, çalışanları, yöneticileri ve ortakları sorumlu tutulamaz. Burada yer alan yatırım bilgi, yorum ve tavsiyeleri yatırım danışmanlığı kapsamında değildir.

2025 yılı 4. Çeyrek sonuçlarına göre karda olan fx hesaplarının oransal dağılımı %37,80, zararda olan hesapların oransal dağılımı %62,20