

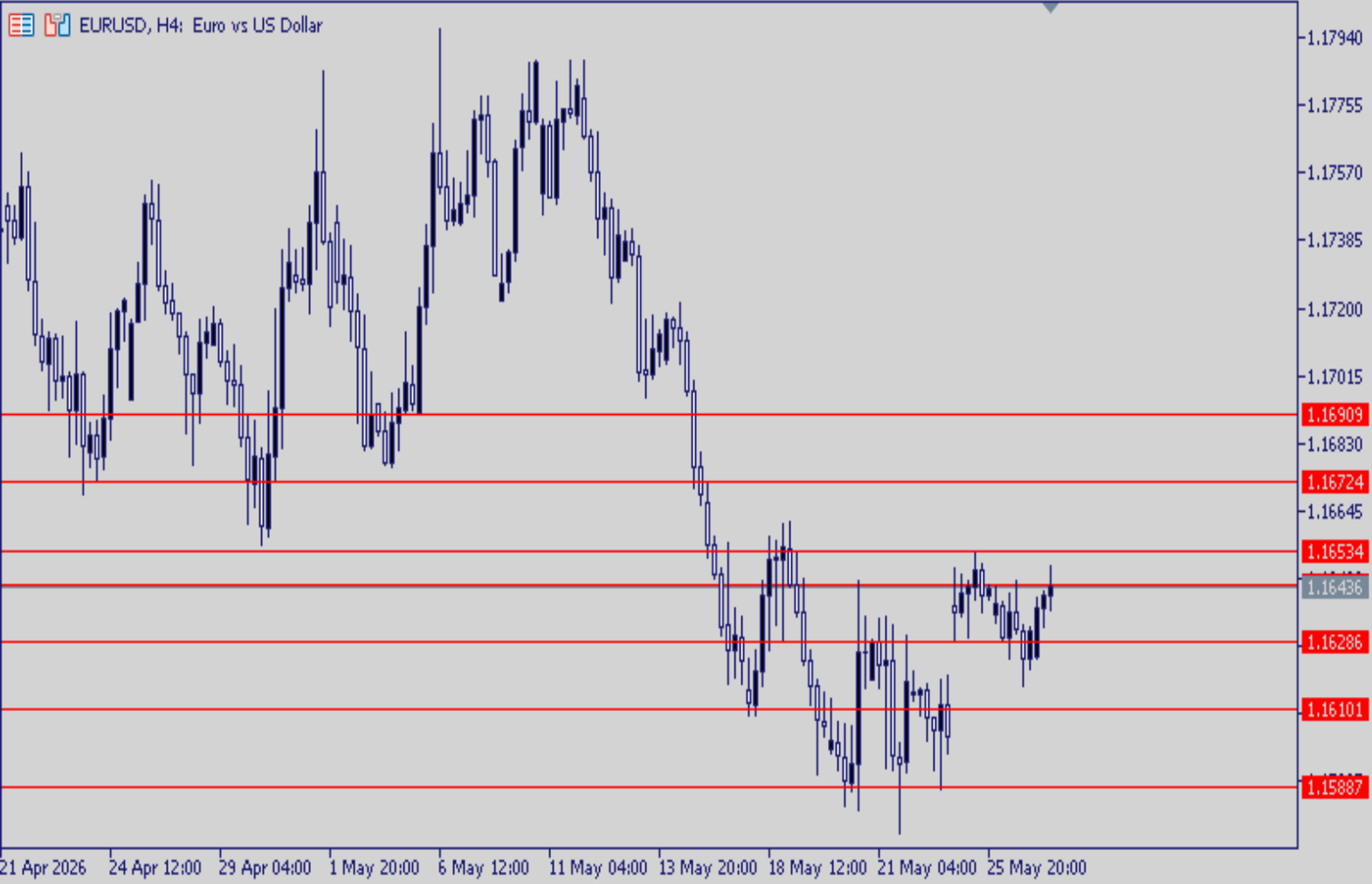


Ortadoğu'da Anlaşma-ma Gündemi

Ortadoğu'daki gerilimle birlikte zirveyi zorlayan altın hafta ortalarına gelindiğinde 4550 dolar seviyelerinin altına sarktı. ABD-İran arasındaki diyalogun zaman zaman iyimser bir havaya bürünmesi piyasaları pozitif etkilerken kötümser havanın gelmesiyle birlikte rüzgar anında tersine esmeye devam ediyor. Son gelişmelere bir göz atacak olursak ; ABD Dışişleri Bakanı Marco Rubio, İran ile anlaşmanın taslağında güçlü uyum olduğunu ifade etti. Ne ABD kanadından ne İran kanadından anlaşmanın olabileceği ile ilgili somut adım atılmazken iki tarafında anlaşma olabilir veya hiç olmayabilir açıklamaları piyasalarda dalgalı seyre neden olmaya devam ediyor.

ABD-İran arasındaki anlaşmaya yönelik haber akışları haftanın geri kalanını da domine edebilir.

Günün Önemli Verileri			
Saat		Beklenti	Önceki
15:15	Haftalık ADP İstihdam Değişimi		42,25K
23:30	Amerikan Petrol Enstisüsü Haftalık Ham Petrol		



EURUSD

EURUSD hafta ortasına gelinirken pozitif seyrini korumaya devam ediyor. Hafta açılışıyla beraber 1,162 seviyelerinin üzerine atmayı başaran parite o seviyelerde yatay görünümünü sürdürüyor. Orta doğudaki gerilim ve enerji fiyatlarındaki yükselişten ciddi anlamda zarar gören Avrupa'da enflasyonun yukarı yönlü revize edilmesi gündemde. Avrupa'nın ciddi anlamda enerjiye olan bağımlılığı son dönemde yaşanan enerji fiyatlarındaki yükselişin daha da kalıcı olması durumunda ise zor günler Avrupa'yı bekliyor olabilir.

Destek 1: 1,1628

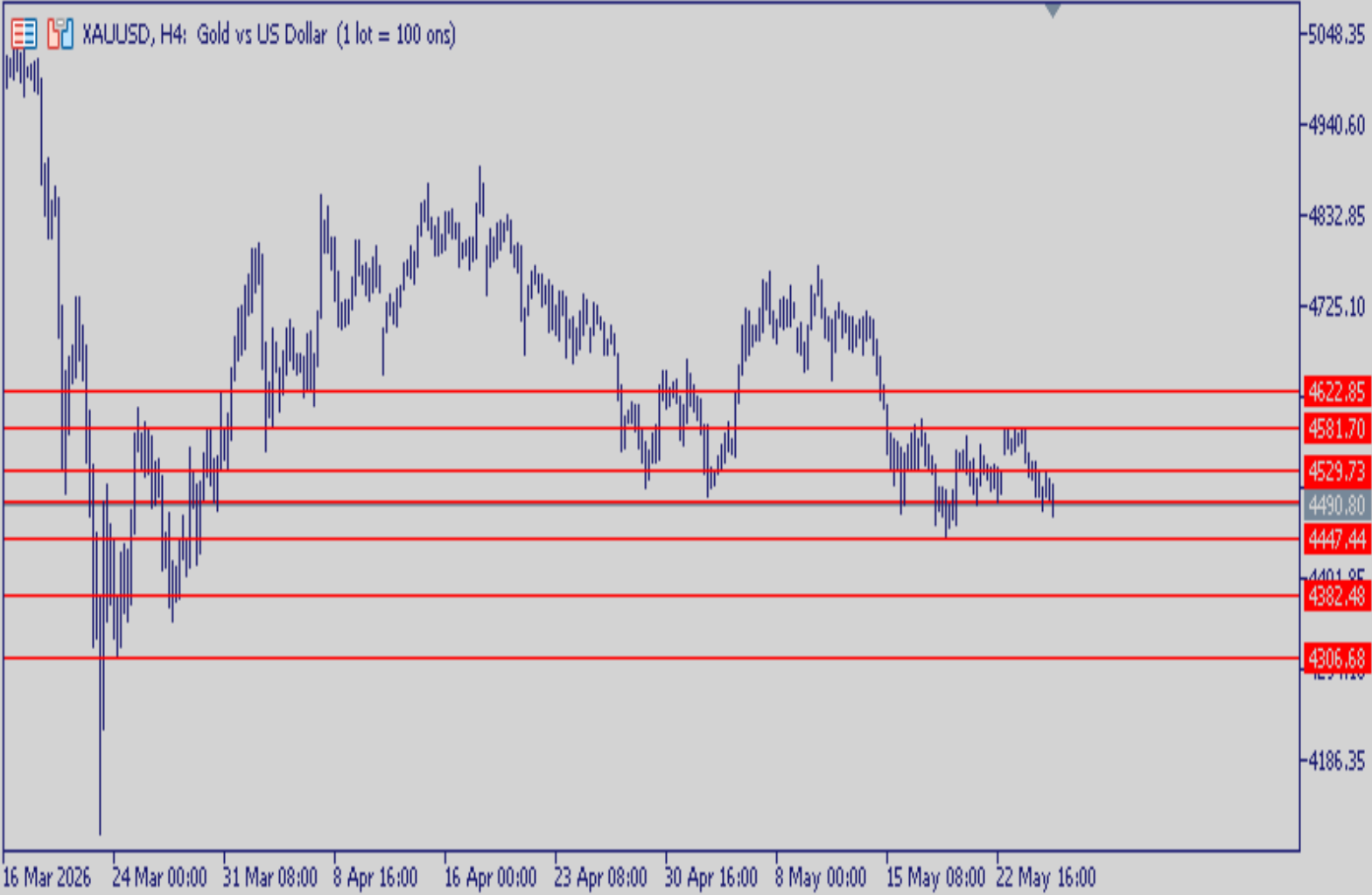
Destek 2: 1,1610

Destek 3: 1,1588

Direnç 1: 1,1653

Direnç 2: 1,1672

Direnç 3: 1,1690



XAUUSD

Ons altın son on günlük periyotta 4590-4450 dolar seviyelerinde dalgalı görünümü korumaya devam ederken İran-ABD arasındaki anlaşma haberleri her iki yönlü de sert hareketlere neden olmaya devam ediyor. Son günler ABD kanadından gelen anlaşma iyimserliği güvenli liman altında yukarı yönlü hareketlenmeyi tetiklemeye devam ediyor. Genel olarak anlaşma haberleri ekseninde yaşanan fiyatlamalar yakından takip edilirken bir diğer yandan karışıklık açıklamalar ve atılan adımlar takip edilecek.

Destek 1: 4447

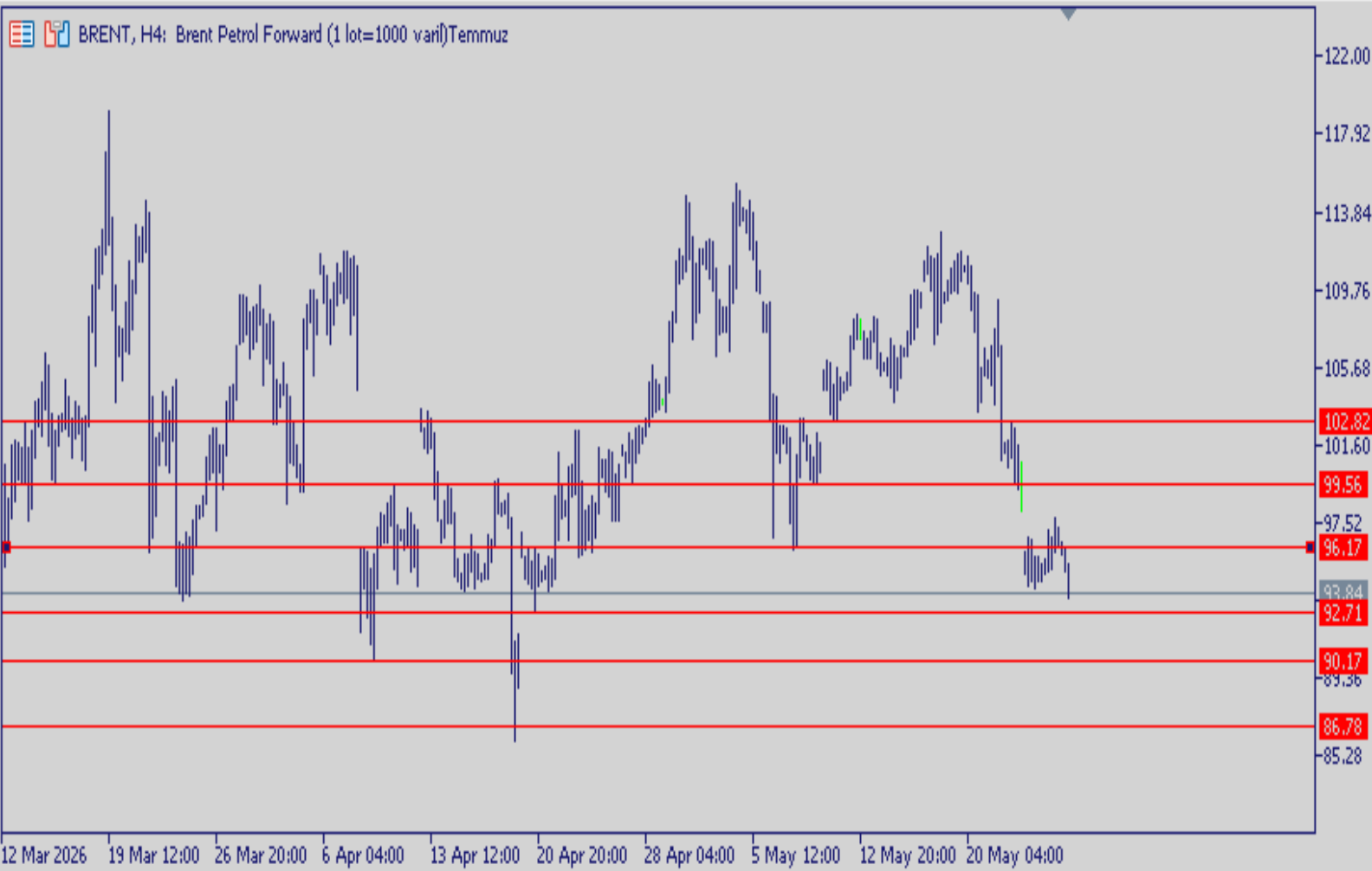
Destek 2: 4382

Destek 3: 4306

Direnç 1: 4529

Direnç 2: 4581

Direnç 3: 4622



BRENT

Hafta başında Hürmüz boğazının açılma ve anlaşma yakın haberleriyle yüzde 7'ye yakın değer kaybeden petrol ardından saldırı haberiyle beraber geri toparlarsa haftayı kayıpla sürdürmeye devam ediyor. ABD kanadından gelen anlaşma olabilir sinyalleriyle her ne kadar geri çekilse de gelen haber akışları anlaşmanın pekte yakın olmayacağı endişesi yarattı ve petrol 89 seviyelerinden 92 dolar seviyelerine kadar yükseldi.

Destek 1: 92,71

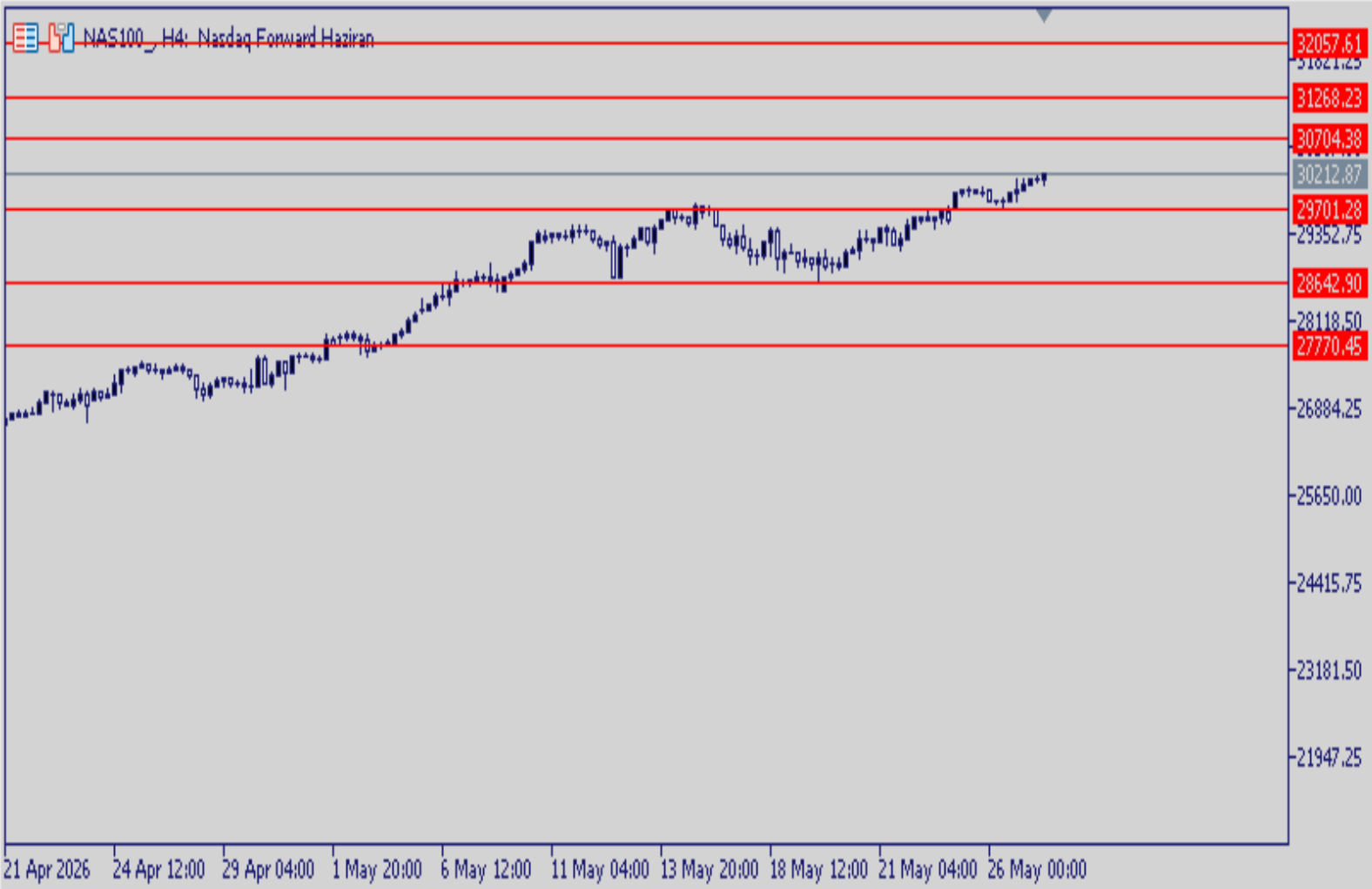
Destek 2: 90,17

Destek 3: 86,78

Direnç 1: 96,17

Direnç 2: 99,56

Direnç 3: 102,82



NASDAQ

Nasdaq'ta yeniden All-Time-High, yeni işlem güne 30.158 dolar seviyesini test ederek yeni tarihi zirveye imza attı. ABD-İran arasındaki iyimser hava ve enerji hisselerindeki tam gaz ralli endeksi tarihi zirveye taşıdı. ABD-İran arasında olası bir anlaşma haberiyle beraber enerji fiyatlarının geri çekilmesi faiz indirimi konusu hali hazırda konuşuluyorken anlaşmayla beraber iyiden iyiye gündeme gelebilir. Aynı zamanda teknoloji firmalarının borçlu yapısı buna bağlı olarak pozitif etkilenebilir. Nasdaq için anlaşma yukarı yönlü güçlü bir katalizör olarak karşımıza çıkabilir.

Destek 1: 29,701

Destek 2: 28,642

Destek 3: 27,770

Direnç 1: 30,704

Direnç 2: 31,268

Direnç 3: 32,057



XAGUSD

Ons gümüş haftanın ilk işlem gününde 78,80 dolar seviyelerini test etse o bölgelerde kalıcı olamadı. Yeni güne 77 dolar seviyelerinde başlayan ons piyasa açılışıyla beraber karışık görünüme devam etti. Yıl başından bugüne yüzde 130'luk yükselişini korumaya devam ediyor.

COPPER

Aylık bazda yüzde 8.4'lük bir yükseliş trendi olan bakırda trendin hala sağlam durduğu gözlemleniyor. Yapay zeka veri merkezleri ve yeşil enerji talebiyle güçlü duruşunu korumaya devam ediyor.

Destek 1: 73,12

Destek 2: 70,77

Destek 3: 67,69

Direnç 1: 77,60

Direnç 2: 79,11

Direnç 3: 80,74

Destek 1: 6,28

Destek 2: 6,17

Destek 3: 6,05

Direnç 1: 6,50

Direnç 2: 6,61

Direnç 3: 6,69



Çekince Metni

İfo Yatırım Menkul Değerler A.Ş.

Barbaros Mah., İhlamur Blv., N3, Ağaoğlu My Newwork, Ataşehir/İstanbul
Mersis No:0478003678700011, Tel: 444 46 36, Web: www.infoyatirim.com
arastirma@infoyatirim.com.tr

Çekince: Bu raporda yer alan her türlü bilgi, değerlendirme, yorum, istatistiki şekil ve bilgiler hazırlandığı tarih itibari ile mevcut piyasa koşulları ve güvenilirliğine inanılan kaynaklardan elde edilerek derlenmiştir ve İfo Yatırım Menkul Değerler A.Ş. tarafından genel bilgilendirme amacı ile hazırlanmıştır. Sunulan bilgilerin doğruluğu ve bunların yatırım kararlarına uygunluğu tarafımızca garanti edilmemektedir. Bu bilgiler belli bir getirinin sağlanmasına yönelik olarak verilmemekte olup alım satım kararını destekleyebilecek yeterli bilgiler burada bulunmayabilir. Burada yer alan yorum ve tavsiyeler, yorum ve tavsiyede bulunanların kişisel görüşlerine dayanmaktadır. Herhangi bir yatırım aracının alım-satım önerisi ya da getiri vaadi olarak yorumlanmamalıdır. Bu görüşler mali durumunuz ile risk ve getiri tercihlerinize uygun olmayabilir. Sadece burada yer alan bilgilere dayanarak yatırım kararı verilmesi beklentilerinize uygun sonuçlar doğurmayabilir. Bu nedenle bu sayfalarda yer alan bilgilerdeki hatalardan, eksikliklerden ya da bu bilgilere dayanılarak yapılan işlemlerden, yorum ve bilgilerin kullanılmasından doğacak her türlü maddi/manevi zararlardan ve her ne şekilde olursa olsun üçüncü kişilerin uğrayabileceği her türlü doğrudan ve/veya dolaylı zararlardan dolayı İfo Yatırım Menkul Değerler A.Ş. ile bağlı kuruluşları, çalışanları, yöneticileri ve ortakları sorumlu tutulamaz. Burada yer alan yatırım bilgi, yorum ve tavsiyeleri yatırım danışmanlığı kapsamında değildir.

2026 yılı 1. Çeyrek sonuçlarına göre karda olan fx hesaplarının oransal dağılımı %29,96, zararda olan hesapların oransal dağılımı %70,04