



Trump'ın Açıklamaları Volatilitenin Artmasına Neden Oluyor

ABD Başkanı Beyaz Saray'da Ulusa Sesleniş konuşması yaptı. Trump bu konuşmasında; ilerleyen 2-3 haftalık süreçte İran'a çok sert darbe indirileceğini ve bu saldırılar ile İran'ı taş devrine geri göndereceklerini belirtti. Trump anlaşma olmadığı takdirde elektrik santrallerinin herbirinin vurulacağı belirtirken, İran petrol tesislerine ise bu ülke halkına bir şans vermek için vurmayacaklarını sözlerine ekledi. Bu açıklamalar ile küresel bazda volatilite oldukça yükseldi.

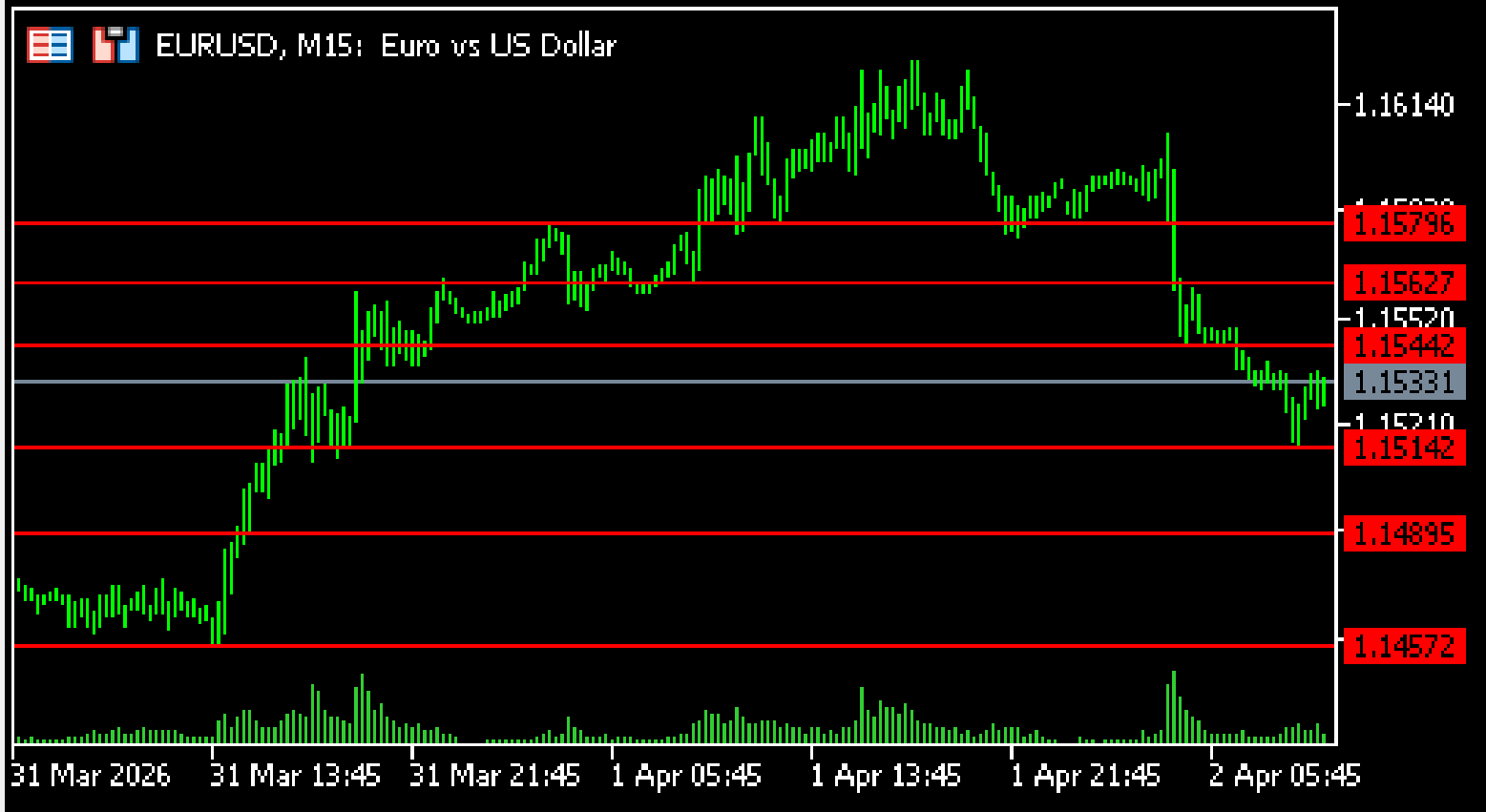
Günün Önemli Verileri			
Saat		Beklenti	Önceki
15:30	İşsizlik Haklarından Yararlanma Bşv.	212K	210K
15:30	Ticaret Dengesi (Şub)	-60.50B	-54.50B



EURUSD, M15



EURUSD, M15: Euro vs US Dollar



EURUSD

Haftanın üçüncü işlem gününde bir miktar yukarı yönlü hareketlenmeler gerçekleştiren parite, günü yaklaşık yüzde 0.3 değer kazanımı ile kapattı. Yeni güne 1.1583 seviyelerinde başlangıç yapan EURUSD paritesi, sabah saatlerine kadar kademeli aşağı yönlü hareketlenmeler yaşadı. Özellikle Trump'ın İran'a yönelik 'sert' sayılabilecek açıklamalar savaş konusundaki korkuları tekrar tetikledi. Bu konu ana gündem maddesi olarak kalmaya devam ediyor.

Destek 1: 1,1514

Destek 2: 1,1489

Destek 3: 1,1457

Direnç 1: 1,1544

Direnç 2: 1,1562

Direnç 3: 1,579



XAUUSD,H4



XAUUSD

ABD Başkanı Trump'ın İran'a yönelik önümüzdeki haftalarda oldukça sert saldırılar olabileceği yönündeki açıklamaları fiyatlar üzerinde volatilitenin oldukça artmasına neden oldu. Açıklamalar sonrasında ons altın kanadında aşağı yönü hareketlenmeler gerçekleşti. Piyasalar böyle bir ortamda FED'in faiz indirim beklentilerini oldukça düşük görüyor. Savaş ekonomisi ile enflasyonun ve faizin yüksek kalabileceği beklentileri ise herhangi bir faiz getirisi olmayan altını baskılayabiliyor. Piyasalar açıklamaları yakından takip etmeye devam edecek.

Destek 1: 4530

Destek 2: 4400

Destek 3: 4280


Direnç 1: 4685

Direnç 2: 4780

Direnç 3: 4870



BRENTH4



BRENT

Trump'ın her açıklaması sonrasında gözler petrol kanadına çevriliyor. Küresel olarak büyük bir oranda petrol üretim havzasında ve petrol geçiş rotasında olan bu savaş, petrol fiyatlarını da oldukça etkiliyor. Trump'ın önümüzdeki 2-3 haftalık süreçte İran'da oldukça sert bir saldırı olabileceği yönündeki açıklaması ile fiyatlarda da yukarı yönlü hareketlenmeler yaşanıyor. Savaşın sertleşmesi fiyatlar üzerinde de volatilitiyi oldukça artıracaktır.

Destek 1: 105.00

Destek 2: 99.45

Destek 3: 94.00

Direnç 1: 110.00

Direnç 2: 115.00

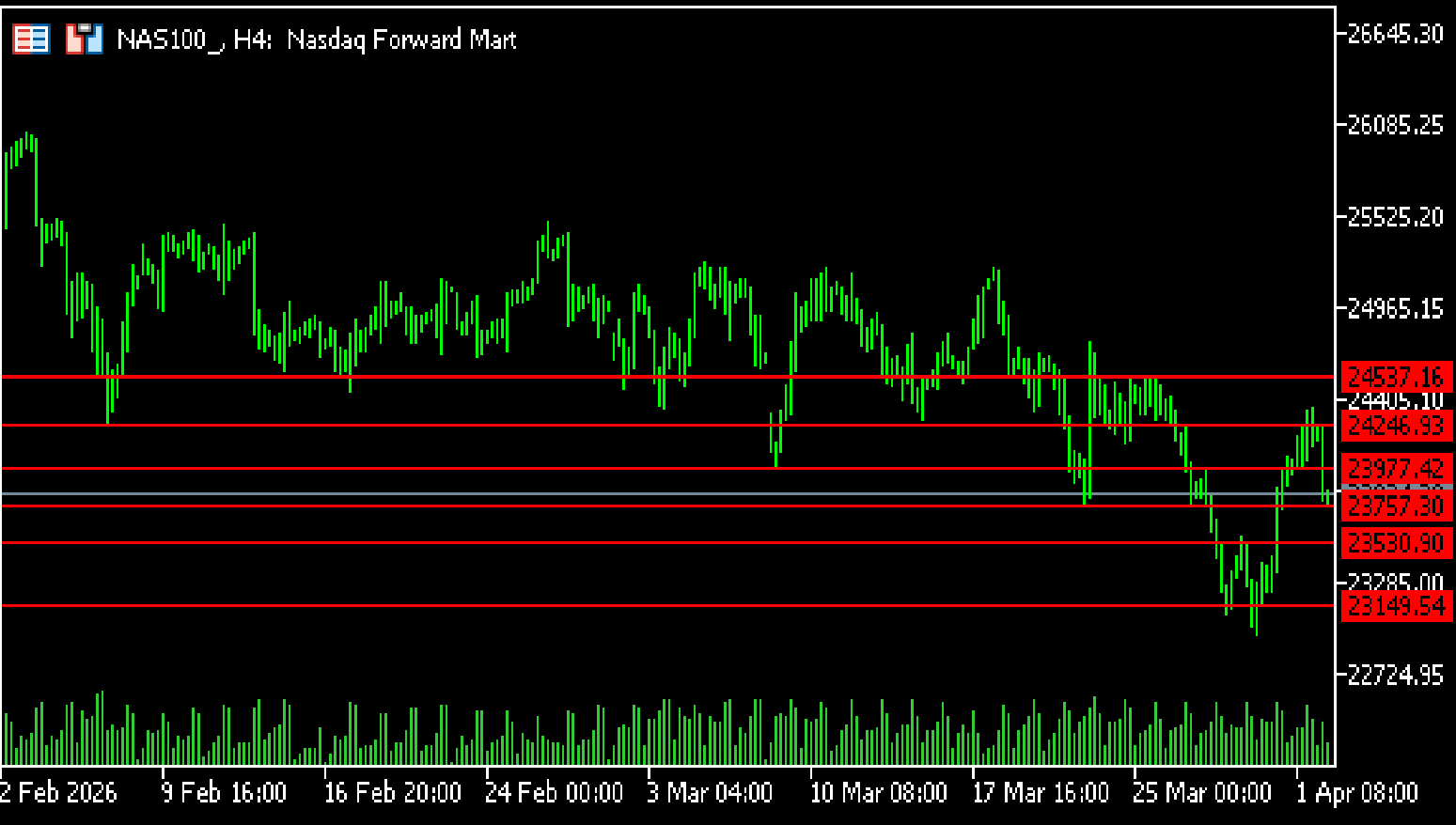
Direnç 3: 120.00



NAS100_H4



NAS100_H4: Nasdaq Forward Mart



NASDAQ

Trump'ın açıklamaları ile yeni güne aşağı yönlü hareketlenmeler ile başlayan endeks, hafta başından bu yana gerçekleştirdiği kazanımların bir kısmını geri vermiş oldu. Bu sert açıklamalar hisse senetleri ve tahviller üzerinde baskılar oluşmasına neden oldu. Bu konu piyasalar açısından ana gündem maddesi olmaya devam ediyor. Ekonomik takvimde ise TSİ 15:30'da ABD'de açıklanacak olan işsizlik haklarından yararlanma başvuruları verisi izlenecek.

Destek 1: 23757

Destek 2: 23530

Destek 3: 23149

Direnç 1: 23977

Direnç 2: 24246

Direnç 3: 24537



XAGUSD, H4



XAGUSD

Yeni günde 74.67 dolar seviyelerinde başlayan gümüş, günün ilerleyen saatlerinde kademeli aşağı yönlü hareketlenmeler gerçekleştirdi. Trump'ın İran'a yönelik sert açıklamaları, fiyatlamlarda da sert volatilité oluşmasına neden oluyor. Bu konu yakından izlenecek. 15:30'da ise ABD işsizlik haklarından yararlanma verisi takip edilecek.

Destek 1: 66,93

Destek 2: 60.85

Destek 3: 54.38

Direnç 1: 77.20

Direnç 2: 82.49

Direnç 3: 87.36

COPPER

Hafta başından düne kadar kademeli değer kazanımı yaşayan bakır, Çarşamba gününü hafta başından bu yana yüzde 4'e yakın değer kazanımı ile kapatmıştı. Fakat gece saatlerinde Trump'ın İran'a yönelik sert açıklamaları ile aşağı yönlü hareketlenmeler yaşandı.

Destek 1: 5,46

Destek 2: 5,35

Destek 3: 5,25

Direnç 1: 5,64

Direnç 2: 5,79

Direnç 3: 5,95



Çekince Metni

İfo Yatırım Menkul Değerler A.Ş.

Barbaros Mah., İhlamur Blv., N3, Ağaoğlu My Newwork, Ataşehir/İstanbul
Mersis No:0478003678700011, Tel: 444 46 36, Web: www.infoyatirim.com
arastirma@infoyatirim.com.tr

Çekince: Bu raporda yer alan her türlü bilgi, değerlendirme, yorum, istatistiki şekil ve bilgiler hazırlandığı tarih itibari ile mevcut piyasa koşulları ve güvenilirliğine inanılan kaynaklardan elde edilerek derlenmiştir ve İfo Yatırım Menkul Değerler A.Ş. tarafından genel bilgilendirme amacı ile hazırlanmıştır. Sunulan bilgilerin doğruluğu ve bunların yatırım kararlarına uygunluğu tarafımızca garanti edilmemektedir. Bu bilgiler belli bir getirinin sağlanmasına yönelik olarak verilmemekte olup alım satım kararını destekleyebilecek yeterli bilgiler burada bulunmayabilir. Burada yer alan yorum ve tavsiyeler, yorum ve tavsiyede bulunanların kişisel görüşlerine dayanmaktadır. Herhangi bir yatırım aracının alım-satım önerisi ya da getiri vaadi olarak yorumlanmamalıdır. Bu görüşler mali durumunuz ile risk ve getiri tercihlerinize uygun olmayabilir. Sadece burada yer alan bilgilere dayanarak yatırım kararı verilmesi beklentilerinize uygun sonuçlar doğurmayabilir. Bu nedenle bu sayfalarda yer alan bilgilerdeki hatalardan, eksikliklerden ya da bu bilgilere dayanılarak yapılan işlemlerden, yorum ve bilgilerin kullanılmasından doğacak her türlü maddi/manevi zararlardan ve her ne şekilde olursa olsun üçüncü kişilerin uğrayabileceği her türlü doğrudan ve/veya dolaylı zararlardan dolayı İfo Yatırım Menkul Değerler A.Ş. ile bağlı kuruluşları, çalışanları, yöneticileri ve ortakları sorumlu tutulamaz. Burada yer alan yatırım bilgi, yorum ve tavsiyeleri yatırım danışmanlığı kapsamında değildir.

2026 yılı 1. Çeyrek sonuçlarına göre karda olan fx hesaplarının oransal dağılımı %29.96, zararda olan hesapların oransal dağılımı %70.04